



# ROYAL MILE

2024年2月  
販売用資料  
(データ基準日:2023年12月末)

## ベイリー・ギフォード世界長期成長株ファンド ベイリー・ギフォード世界長期成長株ファンド (予想分配金提示型)

愛称:ロイヤル・マイル

追加型投信/内外/株式

## 組入全銘柄のご紹介



※本資料ではベイリー・ギフォード世界長期成長株ファンドおよびベイリー・ギフォード世界長期成長株ファンド(予想分配金提示型)を総称して「当ファンド」、ベイリー・ギフォード・ワールドワイド・ロング・ターム・グローバル・グロース・ファンドを「投資対象ファンド」ということがあります。

※本資料はファンドの商品性をご理解いただくために概略を記載したものです。このため、ファンドの商品性、リスク、お申込みメモなどについては投資信託説明書(交付目論見書)をご確認いただく必要があります。



### Morningstar Award “Fund of the Year 2020”

国際株式型(グローバル) 部門

ベイリー・ギフォード世界長期成長株ファンド(愛称:ロイヤル・マイル)  
追加型投信/内外/株式

## 最優秀ファンド賞 受賞

Morningstar Award “Fund of the Year 2020”は国内追加型株式投資信託を選考対象として独自の定量分析、定性分析に基づき、2020年において各部門別に総合的に優秀であるとモーニングスター※(現:ウエルスアドバイザー株式会社)が判断したものです。国際株式型(グローバル) 部門は、2020年12月末において当該部門に属するファンド579本の中から選考されました。Morningstar Award “Fund of the Year 2020”は過去の情報に基づくものであり、将来のパフォーマンスを保証するものではありません。また、モーニングスター※(現:ウエルスアドバイザー株式会社)が信頼できると判断したデータにより評価しましたが、その正確性、完全性等について保証するものではありません。著作権等の知的所有権その他一切の権利はモーニングスター株式会社※(現:ウエルスアドバイザー株式会社)並びにMorningstar, Inc. に帰属し、許可なく複製、転載、引用することを禁じます。

※モーニングスター株式会社は2023年3月30日付で、SBIグローバルアセットマネジメント株式会社に社名を変更いたしました。現在、投資情報サービスおよび投信評価事業は同社の子会社であるウエルスアドバイザー株式会社で行っております。

※当該評価は過去の一定期間の実績を示したものであり、将来の運用成果を保証するものではありません。

投資信託説明書(交付目論見書)のご請求・お申し込みは

設定・運用は



株式会社三井住友銀行  
登録金融機関 関東財務局長(登金)第54号  
加入協会/日本証券業協会、一般社団法人金融先物取引業協会、  
一般社団法人第二種金融商品取引業協会

## 三菱UFJアセットマネジメント

三菱UFJアセットマネジメント株式会社  
金融商品取引業者 関東財務局長(金商)第404号  
加入協会:一般社団法人投資信託協会  
一般社団法人日本投資顧問業協会

# 組入全銘柄\*のご紹介 (2023年12月末現在)

\* 投資対象ファンドであるベイリー・ギフォード・ワールドワイド・ロング・ターム・グローバル・グロース・ファンドのポートフォリオです。

( 組入銘柄数:37 )

銘柄	国・地域	業種	比率(%)
1 エヌビディア	アメリカ	情報技術	6.9
2 PDDホールディングス	中国	一般消費財・サービス	6.8
3 アマゾン・ドット・コム	アメリカ	一般消費財・サービス	6.5
4 ASMLホールディング	オランダ	情報技術	4.4
5 アトシアン	アメリカ	情報技術	3.9
6 デクスコム	アメリカ	ヘルスケア	3.8
7 ショッピングファイ	カナダ	情報技術	3.5
8 テスラ	アメリカ	一般消費財・サービス	3.4
9 アディエン	オランダ	金融	3.3
10 クラウドフレア	アメリカ	情報技術	3.2
11 インテュイティブサージカル	アメリカ	ヘルスケア	3.1
12 ワークデイ	アメリカ	情報技術	3.0
13 ザ・トレードデスク	アメリカ	コミュニケーション・サービス	3.0
14 アドバンスト・マイクロ・デバイセズ(AMD)	アメリカ	情報技術	2.9
15 ケリング	フランス	一般消費財・サービス	2.9
16 ネットフリックス	アメリカ	コミュニケーション・サービス	2.8
17 モデルナ	アメリカ	ヘルスケア	2.7
18 スポティファイ・テクノロジー	スウェーデン	コミュニケーション・サービス	2.7
19 エルメス・インターナショナル	フランス	一般消費財・サービス	2.5
20 メルカドリブレ	ブラジル	一般消費財・サービス	2.5
21 クーパン	韓国	一般消費財・サービス	2.4
22 HDFC銀行	インド	金融	2.1
23 ビオンテック	ドイツ	ヘルスケア	1.9
24 ロブックス	アメリカ	コミュニケーション・サービス	1.8
25 メイトウアン	中国	一般消費財・サービス	1.8
26 CATL(寧徳時代新能源科技)	中国	資本財・サービス	1.7
27 ベイジーン	中国	ヘルスケア	1.7
28 サムサラ	アメリカ	情報技術	1.5
29 シー	シンガポール	コミュニケーション・サービス	1.4
30 エンフェーズ・エナジー	アメリカ	情報技術	1.3
31 データドッグ	アメリカ	情報技術	1.3
32 テンセント・ホールディングス	中国	コミュニケーション・サービス	1.1
33 アリババグループ・ホールディング	中国	一般消費財・サービス	1.1
34 アファーム・ホールディングス	アメリカ	金融	0.9
35 ニオ	中国	一般消費財・サービス	0.8
36 ジョビー・アピエーション	アメリカ	資本財・サービス	0.7
37 ギンコ・バイオワークス・ホールディングス	アメリカ	素材	0.4

【各ファンドの投資対象ファンド組入比率】  
(2023年12月末現在)

ファンド名	組入比率
ベイリー・ギフォード世界長期成長株ファンド	98.5%
ベイリー・ギフォード世界長期成長株ファンド(予想分配金提示型)	98.5%

(出所)ベイリー・ギフォード・インベストメント・マネジメント(ヨーロッパ)リミテッドの資料を基に三菱UFJアセットマネジメント作成

・比率は投資対象ファンドの純資産総額に対する割合です。・業種はGICS(世界産業分類基準)、国・地域名はベイリー・ギフォード・インベストメント・マネジメント(ヨーロッパ)リミテッドの定義に基づいています。・上記は個別銘柄の推奨を目的とするものではなく、当ファンドおよび投資対象ファンドにおいて上記銘柄を組み入れることを保証するものではありません。・上記は、過去の実績であり、将来の運用成果等を保証するものではありません。

【本資料のご利用にあたっての注意事項等】の内容を必ずご覧ください。

# 投資対象ファンドの主な投資行動 (2023年10月以降)

2023年11月

全  
売却

## イルミナ

国・地域/アメリカ 業種/ヘルスケア

- アメリカの遺伝子解析装置の製造・販売企業。
- がん検査技術開発会社「グレイル」の買収に関する状況が改善されることを期待し保有し続けたが、状況が改善されなかった。また、同社は経営に問題があったことをようやく認め、経営陣の交代と取締役会の再編を行ったものの、遺伝子解析市場での競争激化にも懸念があったため、全売却。



2023年11月

新規  
保有

## エンフェーズ・エナジー

国・地域/アメリカ 業種/情報技術


- アメリカの太陽光発電向けマイクロインバーター\*・システムの製造・販売企業。  
\* 太陽光の直流電力を交流電力に変換する装置
- 同社のマイクロインバーターは、ほぼ全ての太陽光パネルと組み合わせて使用でき、高度なエネルギーモニタリングと制御機能を提供している。太陽光パネルとバッテリーのコストが引き続き低下することで、同社は化石燃料から脱却したエネルギーシステムの中核として機能し、分散型太陽光発電の普及による恩恵を受けることができると考え、新規保有。

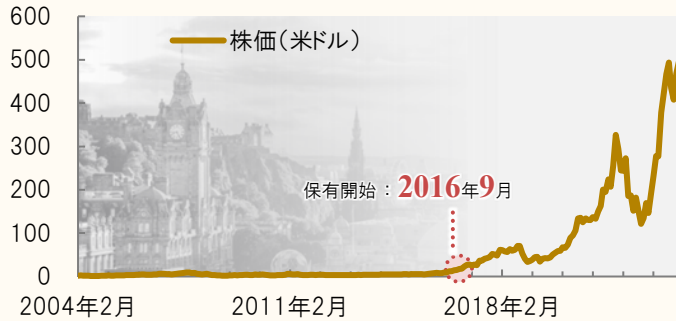



(出所) ベイリー・ギフォード・インベストメント・マネジメント(ヨーロッパ)リミテッドの資料、Bloombergのデータ、各社HP等を基に三菱UFJアセットマネジメント作成  
・写真はイメージです。・業種はGICS(世界産業分類基準)、国・地域名はベイリー・ギフォード・インベストメント・マネジメント(ヨーロッパ)リミテッドの定義に基づいています。・上記は当ファンドの理解を深めていただくため、投資対象ファンドにおける主な投資行動を紹介したものです。したがって、個別銘柄の推奨を目的とするものではなく、当ファンドおよび投資対象ファンドにおいて上記銘柄を組み入れることを保証するものではありません。・なお、保有銘柄から特別配当として受領した別の銘柄等、運用チームの投資意思に関係なく一時的に保有した銘柄がある場合は上記に含めていません。・上記は、過去の実績であり、将来の運用成果等を保証するものではありません。

組入銘柄のご紹介(グラフ期間:2004年2月末~2023年12月末)


※銘柄横の()内はBloombergのティッカー・シンボルです。

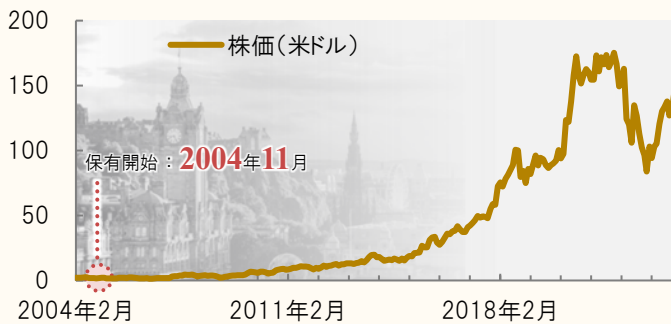
<b>1</b>	<b>エヌビディア(NVDA US)</b>
国・地域	アメリカ 
比率	6.9% <b>業種</b> 情報技術
企業概要	<ul style="list-style-type: none"> <li>● 3Dグラフィックスプロセッサと関連ソフトウェアの設計・開発・販売をする半導体大手。</li> <li>● AI、自動車、PC等幅広い市場向けにグラフィックプロセッサを提供。</li> </ul>




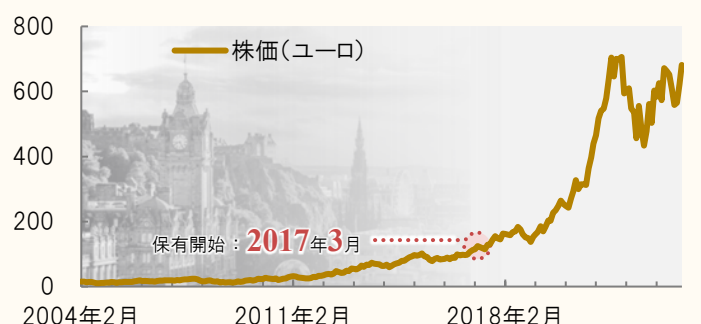
<b>2</b>	<b>PDDホールディングス(PDD US)</b>
国・地域	中国 
比率	6.8% <b>業種</b> 一般消費財・サービス
企業概要	<ul style="list-style-type: none"> <li>● 世界各地で事業を展開する多国籍商業グループ。子会社を通じて、食品、ファッション、美容、電化製品など、幅広い商品を提供する電子商取引プラットフォーム等を運営する。</li> <li>● 中国国内でオンラインマーケットプレイスを運営する他、通販アプリ「Temu」は米国でも急速にユーザーを獲得している。</li> </ul>



<b>3</b>	<b>アマゾン・ドット・コム(AMZN US)</b>
国・地域	アメリカ 
比率	6.5% <b>業種</b> 一般消費財・サービス
企業概要	<ul style="list-style-type: none"> <li>● オンライン小売会社。</li> <li>● 書籍、音楽、コンピューター、電子機器など、多数の製品を販売。顧客別にカスタマイズされたショッピングサービス、クレジットカード決済、顧客への直接配送を手掛ける。</li> <li>● 世界各地でクラウドプラットフォーム・サービスも提供。</li> </ul>




<b>4</b>	<b>ASMLホールディング(ASML NA)</b>
国・地域	オランダ 
比率	4.4% <b>業種</b> 情報技術
企業概要	<ul style="list-style-type: none"> <li>● 世界各地で事業を展開する半導体製造装置メーカー。</li> <li>● リソグラフィー(露光装置)の開発・製造・販売のリーディングカンパニーとしてチップ性能の向上を支える。</li> </ul>




(出所)ベイリー・ギフォード・インベストメント・マネジメント(ヨーロッパ)リミテッドの資料、Bloombergのデータ、各社HP等を基に三菱UFJアセットマネジメント作成

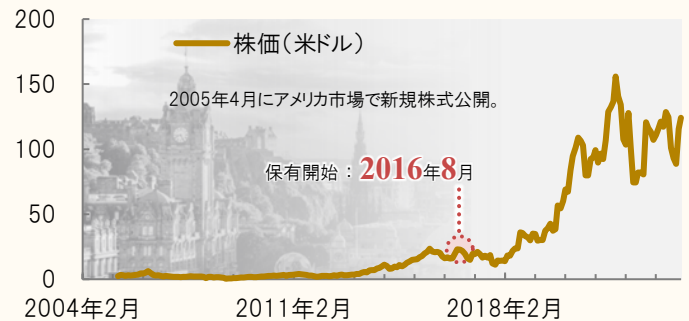
・比率は投資対象ファンドの純資産総額に対する割合です。・上記は投資対象ファンドの組入銘柄についてご紹介したものです。したがって、個別銘柄の推奨を目的とするものではなく、当ファンドおよび投資対象ファンドにおいて上記銘柄を組み入れることを保証するものではありません。・業種はGICS(世界産業分類基準)、国・地域名はベイリー・ギフォード・インベストメント・マネジメント(ヨーロッパ)リミテッドの定義に基づいています。・保有開始時期は、代表ファンドのデータを用いています。代表ファンドは、投資対象ファンドと同様の運用プロセスを用いていますが、当ファンドおよび投資対象ファンドの運用実績ではありません。また、当ファンドおよび投資対象ファンドの将来の成果を示唆・保証するものではありません。・上記は、過去の実績・状況または作成時点での見通し・分析であり、将来の市場環境の変動や運用状況・成果を示唆・保証するものではありません。また為替・税金・手数料等を考慮していません。


組入銘柄のご紹介(グラフ期間:2004年2月末~2023年12月末)

<b>5</b>	<b>アトlassian(TEAM US)</b>
国・地域	アメリカ 
比率	3.9% <b>業種</b> 情報技術
企業概要	<ul style="list-style-type: none"> <li>●ソフトウェアの設計・開発会社で、プロジェクト管理、連携、課題追跡、統合、装備、サポートサービスを提供。</li> <li>●世界各国で26万社以上の企業が利用。</li> </ul>




<b>6</b>	<b>デクコム(DXCM US)</b>
国・地域	アメリカ 
比率	3.8% <b>業種</b> ヘルスケア
企業概要	<ul style="list-style-type: none"> <li>●医療機器メーカー。</li> <li>●糖尿病患者向け血糖値モニタリング・システムの設計、開発に注力。皮下組織で血糖値を常時測定する埋め込み用の小さな機器と、指定された間隔で送信される血糖値を読み取るための小型体外受信機を開発。</li> </ul>



<b>7</b>	<b>ショップファイ(SHOP US)</b>
国・地域	カナダ 
比率	3.5% <b>業種</b> 情報技術
企業概要	<ul style="list-style-type: none"> <li>●電子商取引を支援するためのサービスを世界各国で展開。</li> <li>●販売業者のブランドを紹介するのに役立つ各種広告プラットフォームを手掛ける。</li> </ul>




<b>8</b>	<b>テスラ(TSLA US)</b>
国・地域	アメリカ 
比率	3.4% <b>業種</b> 一般消費財・サービス
企業概要	<ul style="list-style-type: none"> <li>●多国籍自動車・クリーンエネルギー会社。</li> <li>●電気自動車(EV)と電気自動車パワートレイン部品の設計・製造・販売会社。</li> <li>●独自の販売網を保有し、電気パワートレイン部品を他の自動車メーカーに販売する。</li> </ul>




(出所)ベイリー・ギフォード・インベストメント・マネジメント(ヨーロッパ)リミテッドの資料、Bloombergのデータ、各社HP等を基に三菱UFJアセットマネジメント作成

・比率は投資対象ファンドの純資産総額に対する割合です。・上記は投資対象ファンドの組入銘柄についてご紹介したものです。したがって、個別銘柄の推奨を目的とするものではなく、当ファンドおよび投資対象ファンドにおいて上記銘柄を組み入れることを保証するものではありません。・業種はGICS(世界産業分類基準)、国・地域名はベイリー・ギフォード・インベストメント・マネジメント(ヨーロッパ)リミテッドの定義に基づいています。・保有開始時期は、代表ファンドのデータを用いています。代表ファンドは、投資対象ファンドと同様の運用プロセスを用いておりますが、当ファンドおよび投資対象ファンドの運用実績ではありません。また、当ファンドおよび投資対象ファンドの将来の成果を示唆・保証するものではありません。・上記は、過去の実績・状況または作成時点での見通し・分析であり、将来の市場環境の変動や運用状況・成果を示唆・保証するものではありません。また為替・税金・手数料等を考慮していません。


組入銘柄のご紹介(グラフ期間:2004年2月末~2023年12月末)

9	<b>アディエン(ADYEN NA)</b>
国・地域	オランダ 
比率	3.3%
業種	金融
企業概要	<ul style="list-style-type: none"> <li>●オランダに本拠を構える決済サービスのプロバイダー。</li> <li>●カードスキーム、モバイルウォレット、ローカルメソッドを含む支払い方法を使用して、加盟店や企業がオンライン、モバイル、およびPOSシステムで支払いを処理できるようにするプラットフォームを提供。</li> </ul>




10	<b>クラウドフレア(NET US)</b>
国・地域	アメリカ 
比率	3.2%
業種	情報技術
企業概要	<ul style="list-style-type: none"> <li>●ソフトウェアソリューションの設計・開発を行い、エッジ・コンピューティング分野に強みを持つ。</li> <li>●ロード・バランシング、ビデオ・ストリーミング、セキュリティ、分析、ドメイン登録のためのプラットフォームを世界中で提供。</li> </ul>



11	<b>インテュイティブサージカル(ISRG US)</b>
国・地域	アメリカ 
比率	3.1%
業種	ヘルスケア
企業概要	<ul style="list-style-type: none"> <li>●手術支援ロボット製品メーカー。</li> <li>●内視鏡、内視鏡開創器具・解剖用器具、はさみ、外科用メス、鉗子、持針器、電気焼灼器、超音波カッター、その他の手術用具を製造し、世界各地で事業を展開。</li> </ul>




12	<b>ワークデイ(WDAY US)</b>
国・地域	アメリカ 
比率	3.0%
業種	情報技術
企業概要	<ul style="list-style-type: none"> <li>●企業向けクラウド型財務・人事、プランニングアプリケーションの営業とマーケティングの大手。</li> <li>●人的資本、費用、財務管理、給与、高等教育に関するソリューションサービスを、金融、ヘルスケア、製造、教育、テクノロジー業界に提供。</li> </ul>




(出所)ベイリー・ギフォード・インベストメント・マネジメント(ヨーロッパ)リミテッドの資料、Bloombergのデータ、各社HP等を基に三菱UFJアセットマネジメント作成

・比率は投資対象ファンドの純資産総額に対する割合です。・上記は投資対象ファンドの組入銘柄についてご紹介したものです。したがって、個別銘柄の推奨を目的とするものではなく、当ファンドおよび投資対象ファンドにおいて上記銘柄を組み入れることを保証するものではありません。・業種はGICS(世界産業分類基準)、国・地域名はベイリー・ギフォード・インベストメント・マネジメント(ヨーロッパ)リミテッドの定義に基づいています。・保有開始時期は、代表ファンドのデータを用いています。代表ファンドは、投資対象ファンドと同様の運用プロセスを用いておりますが、当ファンドおよび投資対象ファンドの運用実績ではありません。また、当ファンドおよび投資対象ファンドの将来の成果を示唆・保証するものではありません。・上記は、過去の実績・状況または作成時点での見通し・分析であり、将来の市場環境の変動や運用状況・成果を示唆・保証するものではありません。また為替・税金・手数料等を考慮していません。


組入銘柄のご紹介(グラフ期間:2004年2月末~2023年12月末)

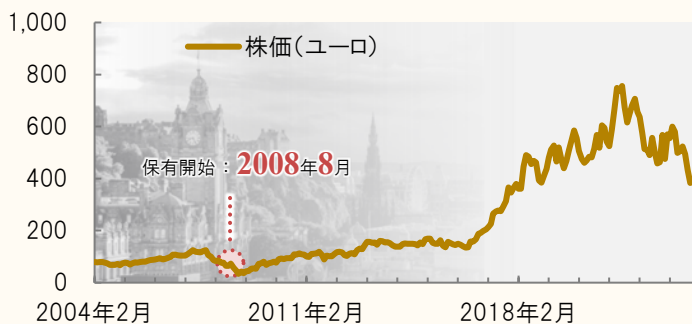
13	<b>ザ・トレードデスク(TTD US)</b>
国・地域	アメリカ 
比率	3.0%
業種	コミュニケーション・サービス
企業概要	<ul style="list-style-type: none"> <li>●アメリカで設立された広告技術会社。</li> <li>●SNS広告、モバイル広告、動画広告のキャンペーンを管理するオンライン広告プラットフォームを提供し、世界各地で事業を展開。</li> </ul>




14	<b>アドバンス・マイクロ・デバイス(AMD)(AMD US)</b>
国・地域	アメリカ 
比率	2.9%
業種	情報技術
企業概要	<ul style="list-style-type: none"> <li>●ファブレス(自社で工場を持たない)半導体メーカー。</li> <li>●マイクロプロセッサ、埋め込みマイクロプロセッサ、チップセット、グラフィックス、動画、マルチメディア製品などを提供する。</li> </ul>



15	<b>ケリング(KER FP)</b>
国・地域	フランス 
比率	2.9%
業種	一般消費財・サービス
企業概要	<ul style="list-style-type: none"> <li>●フランスのアパレルメーカー。</li> <li>●既製服、スポーツ用品、靴、宝飾品、時計等をデザイン、製造、販売しており、全世界で「グッチ」や「ボッテガ・ヴェネタ」等のブランドを展開。</li> </ul>




16	<b>ネットフリックス(NFLX US)</b>
国・地域	アメリカ 
比率	2.8%
業種	コミュニケーション・サービス
企業概要	<ul style="list-style-type: none"> <li>●インターネットメディア・サービス会社。</li> <li>●加入者に向けてストリーミングサービスを配信。インターネット接続端末で各種テレビ番組、映画、アニメ、ドキュメンタリーを提供する。世界各地で事業を展開。</li> </ul>




(出所)ベイリー・ギフォード・インベストメント・マネジメント(ヨーロッパ)リミテッドの資料、Bloombergのデータ、各社HP等を基に三菱UFJアセットマネジメント作成


・比率は投資対象ファンドの純資産総額に対する割合です。・上記は投資対象ファンドの組入銘柄についてご紹介したものです。したがって、個別銘柄の推奨を目的とするものではなく、当ファンドおよび投資対象ファンドにおいて上記銘柄を組み入れることを保証するものではありません。・業種はGICS(世界産業分類基準)、国・地域名はベイリー・ギフォード・インベストメント・マネジメント(ヨーロッパ)リミテッドの定義に基づいています。・保有開始時期は、代表ファンドのデータを用いています。代表ファンドは、投資対象ファンドと同様の運用プロセスを用いておりますが、当ファンドおよび投資対象ファンドの運用実績ではありません。また、当ファンドおよび投資対象ファンドの将来の成果を示唆・保証するものではありません。・上記は、過去の実績・状況または作成時点での見通し・分析であり、将来の市場環境の変動や運用状況・成果を示唆・保証するものではありません。また為替・税金・手数料等を考慮していません。


組入銘柄のご紹介(グラフ期間:2004年2月末~2023年12月末)

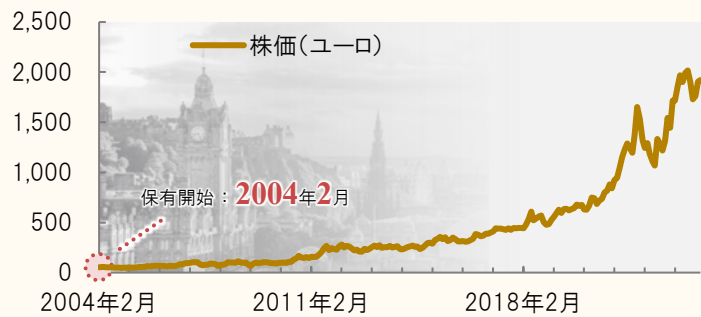
17	<b>モデルナ(MRNA US)</b>
国・地域	アメリカ 
比率	2.7%
業種	ヘルスケア
企業概要	<ul style="list-style-type: none"> <li>●メッセンジャーRNA(mRNA)を活用する医薬品開発を行うバイオテクノロジー企業。</li> <li>●感染症、がん免疫、循環器疾患治療用のmRNA医薬品を開発。</li> </ul>

18	<b>スポティファイ・テクノロジー(SPOT US)</b>
国・地域	スウェーデン 
比率	2.7%
業種	コミュニケーション・サービス
企業概要	<ul style="list-style-type: none"> <li>●音楽ストリーミング配信サービス会社。</li> <li>●世界各国・地域で利用でき、月間アクティブユーザー数は5億人を超え、配信曲数は1億曲以上。</li> </ul>



19	<b>エルメス・インターナショナル(RMS FP)</b>
国・地域	フランス 
比率	2.5%
業種	一般消費財・サービス
企業概要	<ul style="list-style-type: none"> <li>●1837年フランスで創業、6代続くファミリー経営企業。</li> <li>●高級アクセサリや衣服をデザイン、製造、販売し、世界に300店舗以上の店舗を構える。</li> </ul>

20	<b>メルカドリブレ(MELI US)</b>
国・地域	ブラジル 
比率	2.5%
業種	一般消費財・サービス
企業概要	<ul style="list-style-type: none"> <li>●中南米でeコマース(電子商取引)ビジネスを展開する。</li> <li>●オンライン取引ウェブサイトの運営のほか、オンライン広告プログラムやオンライン決済サービスも手掛ける。</li> </ul>




(出所)ベイリー・ギフォード・インベストメント・マネジメント(ヨーロッパ)リミテッドの資料、Bloombergのデータ、各社HP等を基に三菱UFJアセットマネジメント作成


・比率は投資対象ファンドの純資産総額に対する割合です。・上記は投資対象ファンドの組入銘柄についてご紹介したものです。したがって、個別銘柄の推奨を目的とするものではなく、当ファンドおよび投資対象ファンドにおいて上記銘柄を組み入れることを保証するものではありません。・業種はGICS(世界産業分類基準)、国・地域名はベイリー・ギフォード・インベストメント・マネジメント(ヨーロッパ)リミテッドの定義に基づいています。・保有開始時期は、代表ファンドのデータを用いています。代表ファンドは、投資対象ファンドと同様の運用プロセスを用いておりますが、当ファンドおよび投資対象ファンドの運用実績ではありません。また、当ファンドおよび投資対象ファンドの将来の成果を示唆・保証するものではありません。・上記は、過去の実績・状況または作成時点での見通し・分析であり、将来の市場環境の変動や運用状況・成果を示唆・保証するものではありません。また為替・税金・手数料等を考慮していません。

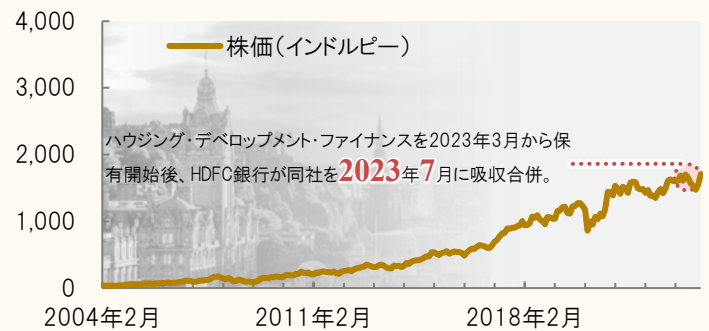



組入銘柄のご紹介(グラフ期間:2004年2月末~2023年12月末)

21	クーバン(CPNG US)
国・地域	韓国 
比率	2.4%
業種	一般消費財・サービス
企業概要	<ul style="list-style-type: none"> <li>●2010年に設立された韓国大手のeコマース企業で、急速な成長を遂げ2021年3月に、ニューヨーク証券取引所に上場。</li> <li>●ロケット配送ネットワークと呼ばれる独自配達網を持ち、迅速な配送サービスが評価されている。</li> </ul>




22	HDFC銀行(HDFCB IN)
国・地域	インド 
比率	2.1%
業種	金融
企業概要	<ul style="list-style-type: none"> <li>●インドの商業銀行。</li> <li>●グローバルな企業に金融サービスを提供。2023年7月に住宅金融会社のHDFC(ハウジング・デベロップメント・ファイナンス)を吸収合併。合併により労働生産性の向上や規模拡大による経済効果が期待される。</li> </ul>



23	ピオンテック(BNTX US)
国・地域	ドイツ 
比率	1.9%
業種	ヘルスケア
企業概要	<ul style="list-style-type: none"> <li>●新型コロナウイルスワクチンをファイザーと共同開発したドイツのバイオベンチャー企業。</li> <li>●メッセンジャーRNA技術を基に、がんに対する様々な治療法を開発、提供。</li> </ul>




24	ロボックス(RBLX US)
国・地域	アメリカ 
比率	1.8%
業種	コミュニケーション・サービス
企業概要	<ul style="list-style-type: none"> <li>●世界各地で事業を展開し、エンターテインメント製品とサービスを提供。</li> <li>●子供、若者、大人のためのインターネット3次元およびチュートリアルゲームなどの幅広いオンラインゲームを設計および開発。</li> </ul>




(出所)ベイリー・ギフォード・インベストメント・マネジメント(ヨーロッパ)リミテッドの資料、Bloombergのデータ、各社HP等を基に三菱UFJアセットマネジメント作成


・比率は投資対象ファンドの純資産総額に対する割合です。・上記は投資対象ファンドの組入銘柄についてご紹介したものです。したがって、個別銘柄の推奨を目的とするものではなく、当ファンドおよび投資対象ファンドにおいて上記銘柄を組み入れることを保証するものではありません。・業種はGICS(世界産業分類基準)、国・地域名はベイリー・ギフォード・インベストメント・マネジメント(ヨーロッパ)リミテッドの定義に基づいています。・保有開始時期は、代表ファンドのデータを用いています。代表ファンドは、投資対象ファンドと同様の運用プロセスを用いておりますが、当ファンドおよび投資対象ファンドの運用実績ではありません。また、当ファンドおよび投資対象ファンドの将来の成果を示唆・保証するものではありません。・上記は、過去の実績・状況または作成時点での見通し・分析であり、将来の市場環境の変動や運用状況・成果を示唆・保証するものではありません。また為替・税金・手数料等を考慮していません。


組入銘柄のご紹介(グラフ期間:2004年2月末~2023年12月末)

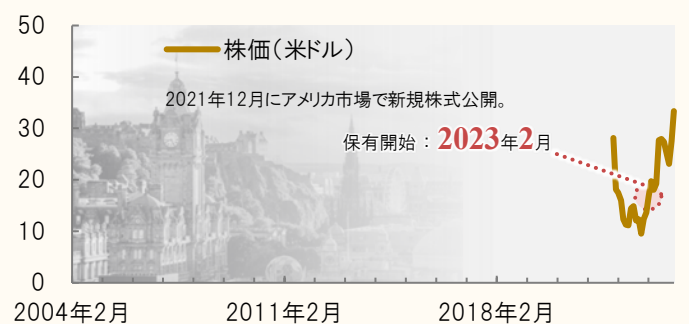
25	<b>メイトゥアン(3690 HK)</b>		
国・地域	中国		
比率	1.8%	業種	一般消費財・サービス
企業概要	<ul style="list-style-type: none"> <li>● 消費者向け製品や小売サービス向けのウェブベースのショッピングプラットフォームを運営し、中国全土でサービスを提供。</li> <li>● 地元のサービスやエンターテインメント、ダイニング、配達、その他のサービスのバウチャーを販売することで、その日のお得な情報を提供。</li> </ul>		

26	<b>CATL(寧徳時代新能源科技)(300750 C2)</b>		
国・地域	中国		
比率	1.7%	業種	資本財・サービス
企業概要	<ul style="list-style-type: none"> <li>● 電気自動車向けバッテリー製造会社。</li> <li>● 電池材料、エネルギー貯蔵用蓄電池セル、システム、その他の製品を生産・販売し、バッテリーのリサイクルサービスも提供。</li> </ul>		



27	<b>ベイジーン(BGNE US)</b>		
国・地域	中国		
比率	1.7%	業種	ヘルスケア
企業概要	<ul style="list-style-type: none"> <li>● 2010年に北京で設立。バイオ医薬品メーカーで、バイオテックの知識・技術集約を行う、という創業者二人のビジョンから生まれた会社。</li> <li>● 分子構造に基づいたがん治療薬・がん免疫薬の発見、開発、販売に注力。</li> </ul>		


28	<b>サムサラ(IOT US)</b>		
国・地域	アメリカ		
比率	1.5%	業種	情報技術
企業概要	<ul style="list-style-type: none"> <li>● 物流企業をはじめさまざまな分野の企業にIoT(モノのインターネット)に特化したクラウドサービスを提供。</li> <li>● 企業が使用する車両にIoTデバイスを装着することで、車両の運行情報をリアルタイムで監視・管理し、業務の安全性、効率性、持続可能性を高めることを可能とする。</li> </ul>		

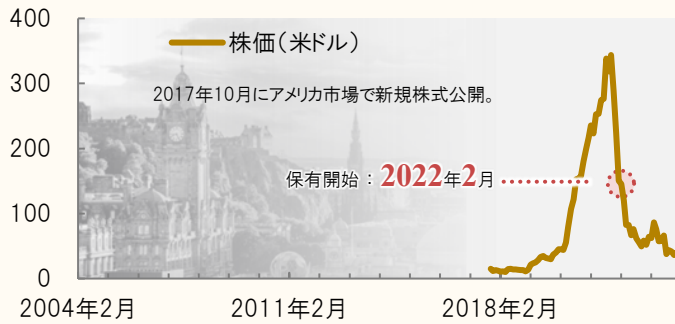



(出所)ベイリー・ギフォード・インベストメント・マネジメント(ヨーロッパ)リミテッドの資料、Bloombergのデータ、各社HP等を基に三菱UFJアセットマネジメント作成

・比率は投資対象ファンドの純資産総額に対する割合です。・上記は投資対象ファンドの組入銘柄についてご紹介したものです。したがって、個別銘柄の推奨を目的とするものではなく、当ファンドおよび投資対象ファンドにおいて上記銘柄を組み入れることを保証するものではありません。・業種はGICS(世界産業分類基準)、国・地域名はベイリー・ギフォード・インベストメント・マネジメント(ヨーロッパ)リミテッドの定義に基づいています。・保有開始時期は、代表ファンドのデータを用いています。代表ファンドは、投資対象ファンドと同様の運用プロセスを用いておりますが、当ファンドおよび投資対象ファンドの運用実績ではありません。また、当ファンドおよび投資対象ファンドの将来の成果を示唆・保証するものではありません。・上記は、過去の実績・状況または作成時点での見通し・分析であり、将来の市場環境の変動や運用状況・成果を示唆・保証するものではありません。また為替・税金・手数料等を考慮していません。


組入銘柄のご紹介(グラフ期間:2004年2月末~2023年12月末)

29	シー(SE US)
国・地域	シンガポール 
比率	1.4%
業種	コミュニケーション・サービス
企業概要	<ul style="list-style-type: none"> <li>● 世界各地で事業を展開する情報技術サービス会社。</li> <li>● パソコンやモバイル機器向けのオンライン・デジタル・コンテンツ、eコマース、決済プラットフォームを提供。</li> </ul>




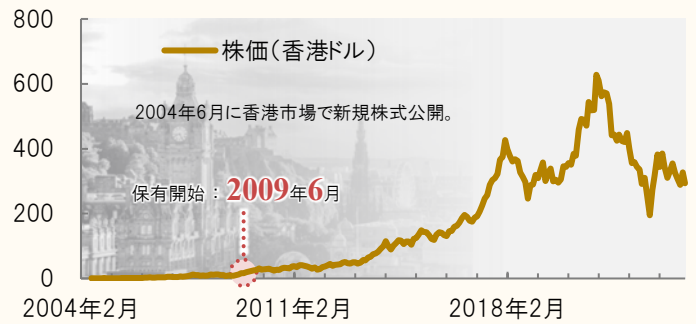
30	エンフェーズ・エナジー(ENPH US)
国・地域	アメリカ 
比率	1.3%
業種	情報技術
企業概要	<ul style="list-style-type: none"> <li>● 太陽光発電向けマイクロインバーター(太陽光の直流電力を交流電力に変換する装置)・システムの製造・販売企業。</li> <li>● 同社のマイクロインバーターは、ほぼ全ての太陽光パネルと組み合わせ使用でき、高度なエネルギーモニタリングと制御機能を提供。主に米国で事業を展開。</li> </ul>



31	データドッグ(DDOG US)
国・地域	アメリカ 
比率	1.3%
業種	情報技術
企業概要	<ul style="list-style-type: none"> <li>● クラウドアプリケーション向けの監視・セキュリティプラットフォームを運営する米国企業。</li> <li>● インフラやアプリケーションのパフォーマンスに関する、顧客のリアルタイム監視を可能にするログ管理を統合・自動化するクラウドベースの監視・分析プラットフォームを提供。世界各地で事業を展開。</li> </ul>




32	テンセント・ホールディングス(700 HK)
国・地域	中国 
比率	1.1%
業種	コミュニケーション・サービス
企業概要	<ul style="list-style-type: none"> <li>● 子会社を通じて、ソーシャル・ネットワーキング、音楽、ウェブポータル、電子商取引、モバイルゲーム、インターネットサービス、決済システム、エンターテインメント、AI(人工知能)、および技術ソリューションを提供。世界各地で事業を展開。</li> <li>● 「WeChat」等のSNSアプリは13億人のユーザーを持つ。</li> </ul>




(出所)ベイリー・ギフォード・インベストメント・マネジメント(ヨーロッパ)リミテッドの資料、Bloombergのデータ、各社HP等を基に三菱UFJアセットマネジメント作成

・比率は投資対象ファンドの純資産総額に対する割合です。・上記は投資対象ファンドの組入銘柄についてご紹介したものです。したがって、個別銘柄の推奨を目的とするものではなく、当ファンドおよび投資対象ファンドにおいて上記銘柄を組み入れることを保証するものではありません。・業種はGICS(世界産業分類基準)、国・地域名はベイリー・ギフォード・インベストメント・マネジメント(ヨーロッパ)リミテッドの定義に基づいています。・保有開始時期は、代表ファンドのデータを用いています。代表ファンドは、投資対象ファンドと同様の運用プロセスを用いておりますが、当ファンドおよび投資対象ファンドの運用実績ではありません。また、当ファンドおよび投資対象ファンドの将来の成果を示唆・保証するものではありません。・上記は、過去の実績・状況または作成時点での見通し・分析であり、将来の市場環境の変動や運用状況・成果を示唆・保証するものではありません。また為替・税金・手数料等を考慮していません。


組入銘柄のご紹介(グラフ期間:2004年2月末~2023年12月末)

33	<b>アリババグループ・ホールディング(9988 HK)</b>
国・地域	中国 
比率	1.1% <b>業種</b> 一般消費財・サービス
企業概要	<ul style="list-style-type: none"> <li>● 子会社を通じて、インターネット・インフラ、eコマース、オンライン金融、決済などのサービスを世界各国で提供する持株会社。</li> </ul>




34	<b>アフーム・ホールディングス(AFRM US)</b>
国・地域	アメリカ 
比率	0.9% <b>業種</b> 金融
企業概要	<ul style="list-style-type: none"> <li>● 後払い決済(BNPL)プラットフォームを運営。</li> <li>● クレジットカードのような与信審査が不要な点や、分割払いの手数料が不要なプランが若年層を中心に支持されている。</li> </ul>



35	<b>ニオ(NIO US)</b>
国・地域	中国 
比率	0.8% <b>業種</b> 一般消費財・サービス
企業概要	<ul style="list-style-type: none"> <li>● 中国の電気自動車(EV)メーカーであり、高価格帯のEVを開発。</li> <li>● 自動運転やAI(人工知能)に関する技術も有しており、EVで活用。</li> <li>● 電気自動車・部品を販売するほか、充電サービスも提供。</li> </ul>




36	<b>ジョビー・アビエーション(JOBY US)</b>
国・地域	アメリカ 
比率	0.7% <b>業種</b> 資本財・サービス
企業概要	<ul style="list-style-type: none"> <li>● 電動垂直離着陸機(eVTOL)を開発、商用化をめざす米国の企業。</li> <li>● 高速かつ静かで便利なサービスの一環として、電動垂直離着陸機(eVTOL)“空飛ぶタクシー”を開発する。</li> </ul>



(出所)ベイリー・ギフォード・インベストメント・マネジメント(ヨーロッパ)リミテッドの資料、Bloombergのデータ、各社HP等を基に三菱UFJアセットマネジメント作成

・比率は投資対象ファンドの純資産総額に対する割合です。・上記は投資対象ファンドの組入銘柄についてご紹介したものです。したがって、個別銘柄の推奨を目的とするものではなく、当ファンドおよび投資対象ファンドにおいて上記銘柄を組み入れることを保証するものではありません。・業種はGICS(世界産業分類基準)、国・地域名はベイリー・ギフォード・インベストメント・マネジメント(ヨーロッパ)リミテッドの定義に基づいています。・保有開始時期は、代表ファンドのデータを用いています。代表ファンドは、投資対象ファンドと同様の運用プロセスを用いておりますが、当ファンドおよび投資対象ファンドの運用実績ではありません。また、当ファンドおよび投資対象ファンドの将来の成果を示唆・保証するものではありません。・上記は、過去の実績・状況または作成時点での見通し・分析であり、将来の市場環境の変動や運用状況・成果を示唆・保証するものではありません。また為替・税金・手数料等を考慮していません。

組入銘柄のご紹介(グラフ期間:2004年2月末~2023年12月末)

37	ギンコ・バイオワークス・ホールディングス(DNA US)		
国・地域	アメリカ		
比率	0.4%	業種	素材
企業概要	<ul style="list-style-type: none"> <li>● 持株会社として運営され、子会社を通じて、食品から材料までの細胞をデザインするプラットフォームを開発。</li> <li>● 米国内外の医薬品会社や食品会社等に開発プラットフォームを提供するとともに、共同開発も行う。</li> </ul>		



(出所)ベイリー・ギフォード・インベストメント・マネジメント(ヨーロッパ)リミテッドの資料、Bloombergのデータ、各社HP等を基に三菱UFJアセットマネジメント作成

・比率は投資対象ファンドの純資産総額に対する割合です。・上記は投資対象ファンドの組入銘柄についてご紹介したものです。したがって、個別銘柄の推奨を目的とするものではなく、当ファンドおよび投資対象ファンドにおいて上記銘柄を組み入れることを保証するものではありません。・業種はGICS(世界産業分類基準)、国・地域名はベイリー・ギフォード・インベストメント・マネジメント(ヨーロッパ)リミテッドの定義に基づいています。・保有開始時期は、代表ファンドのデータを用いています。代表ファンドは、投資対象ファンドと同様の運用プロセスを用いておりますが、当ファンドおよび投資対象ファンドの運用実績ではありません。また、当ファンドおよび投資対象ファンドの将来の成果を示唆・保証するものではありません。・上記は、過去の実績・状況または作成時点での見通し・分析であり、将来の市場環境の変動や運用状況・成果を示唆・保証するものではありません。また為替・税金・手数料等を考慮していません。

**ファンドの目的** 日本を含む世界各国(新興国を含みます。以下同じ。)の株式等を実質的な主要投資対象とし、主として中長期的な値上がり益の獲得をめざします。

**ファンドの特色**

- 1 長期の視点で成長が期待される世界各国の株式等に投資を行います。
  - 外国投資法人であるベイリー・ギフォード・ワールドワイド・ロング・ターム・グローバル・グロース・ファンドの円建外国投資証券への投資を通じて、主として日本を含む世界各国の株式等(DR(預託証券)を含みます。以下同じ。)に投資を行います。また、マネー・マーケット・マザーファンドへの投資も行います。
  - 投資にあたっては、国や地域、業種、時価総額に拘わらずに、個別企業に対する独自の調査に基づき、長期の視点で高い成長が期待される企業の株式等に厳選して投資を行います。
- 2 外国投資法人の運用は、ベイリー・ギフォード・インベストメント・マネジメント(ヨーロッパ)リミテッドが行います。
  - ベイリー・ギフォード・インベストメント・マネジメント(ヨーロッパ)リミテッドは、ベイリー・ギフォード・オーバースーズ・リミテッドの子会社で、実質的な運用はベイリー・ギフォード・オーバースーズ・リミテッドが行います。
- 3 原則として、為替ヘッジは行いません。
- 4 「ベイリー・ギフォード世界長期成長株ファンド」は、年1回の決算時(1月25日(休業日の場合は翌営業日))に分配金額を決定します。「ベイリー・ギフォード世界長期成長株ファンド(予想分配金提示型)」は、毎月の決算日(毎月25日(休業日の場合は翌営業日))の前営業日の基準価額に応じた分配を目指します。

**ベイリー・ギフォード世界長期成長株ファンド**

- 分配金額は委託会社が基準価額水準、市況動向等を勘案して決定します。ただし、分配対象収益が少額の場合には、分配を行わないことがあります。

分配金額の決定にあたっては、信託財産の成長を優先し、原則として分配を抑制する方針とします。(基準価額水準や市況動向等により変更する場合があります。)

**ベイリー・ギフォード世界長期成長株ファンド(予想分配金提示型)**

- 分配金額は委託会社が基準価額水準、市況動向等を勘案して決定します。ただし、分配対象収益が少額の場合には、分配を行わないことがあります。
- 原則として、決算日の前営業日の基準価額に応じ、以下の金額の分配をめざします。ただし、分配対象収益が少額の場合には分配を行わないことがあります。また、決算日にかけて基準価額が急激に変動し、以下に記載された分配金額が分配対象額を超える場合等には、当該分配金額としないことや分配を行わないことがあります。

決算日の前営業日の基準価額	分配金額(1万口当たり、税引前)
11,000円未満	基準価額の水準等を勘案して決定
11,000円以上12,000円未満	200円
12,000円以上13,000円未満	300円
13,000円以上14,000円未満	400円
14,000円以上	500円

※基準価額が上記の一定の水準に一度でも到達すればその水準に応じた分配を続ける、というものではありません。  
 ※分配により基準価額は下落します。そのため、基準価額に影響を与え、次期以降の分配金額は変動する場合があります。また、あらかじめ一定の分配金額を保証するものではありません。  
 ※基準価額の値上がりにより、分配金の支払い準備のために用意していた資金を超える分配金テーブルに該当することによって資金が不足する場合は、テーブル通りの分配ができないことがあります。  
 ※上記表に記載された基準価額および分配金額は、予想に基づくものであり、将来の運用の成果を保証または示唆するものではありません。

ベイリー・ギフォード世界長期成長株ファンド、ベイリー・ギフォード世界長期成長株ファンド(予想分配金提示型)は、将来の分配金の支払いおよびその金額について保証するものではありません。

- 分配金は、預貯金の利息とは異なり、投資信託の純資産から支払われますので、分配金が支払われると、その金額相当分、基準価額は下がります。
- 分配金は、計算期間中に発生した収益(経費控除後の配当等収益および評価益を含む売買益)を超えて支払われる場合があります。その場合、当期決算日の基準価額は前期決算日と比べて下落することになります。また、分配金の水準は、必ずしも計算期間におけるファンドの収益率を示すものではありません。
- 投資者のファンドの購入価額によっては、分配金の一部または全部が、実質的には元本の一部払戻しに相当する場合があります。ファンド購入後の運用状況により、分配金額より基準価額の値上がりが小さかった場合も同様です。

市況動向および資金動向等により、上記のような運用が行えない場合があります。

**投資リスク**

基準価額の変動要因: 基準価額は、株式市場の相場変動による組入株式の価格変動、為替相場の変動等により上下します。また、組入有価証券等の発行者等の経営・財務状況の変化およびそれらに関する外部評価の影響を受けます。これらの運用により信託財産に生じた損益はすべて投資者のみなさまに帰属します。したがって、投資者のみなさまの投資元本が保証されているものではなく、基準価額の下落により損失を被り、投資元本を割り込むことがあります。投資信託は預貯金と異なります。主な変動要因は、価格変動リスク、為替変動リスク、信用リスク、流動性リスク、カントリー・リスクです。上記は主なリスクであり、これらに限定されるものではありません。くわしくは、投資信託説明書(交付目論見書)をご覧ください。



三井住友銀行でお申込みの場合

■お申込みメモ

購入単位	1万円以上1円単位 投信自動積立の場合 1万円以上1千円単位 / スイッチングの場合 1円以上1円単位
購入価額	購入申込受付日の翌々営業日の基準価額 ※基準価額は1万口当たりで表示されます。
換金単位	1円以上1円単位
換金価額	換金申込受付日の翌々営業日の基準価額
換金代金	原則として、換金申込受付日から起算して7営業日目にお支払いします。
申込不可日	次のいずれかに該当する日には、購入・換金はできません。 ・ダブリンの銀行の休業日およびその前営業日 ※具体的な日付については、委託会社のホームページ(「ファンド関連情報」内の「お申込み不可日一覧」)をご覧ください。
申込締切時間	原則として、午後3時までに受付けたものを当日の申込分とします。
換金制限	ファンドの資金管理を円滑に行うため、大口の換金のお申込みに制限を設ける場合があります。
購入・換金申込受付 の中止及び取消し	金融商品取引所等における取引の停止、その他やむを得ない事情(投資対象証券の取得・換金の制限、投資対象国・地域における非常事態(金融危機、デフォルト、重大な政策変更や資産凍結を含む規制の導入、自然災害、クーデターや重大な政治体制の変更、戦争等)による市場の閉鎖もしくは流動性の極端な減少等)があるときは、購入・換金のお申込みの受付を中止すること、およびすでに受付けた購入・換金のお申込みの受付を取消すことがあります。 また、信託金の限度額に達しない場合でも、ファンドの運用規模・運用効率等を勘案し、市況動向や資金流入の動向等に応じて、購入のお申込みの受付を中止することがあります。
信託期間	■ベイリー・ギフォード世界長期成長株ファンド:無期限(2019年1月31日設定) ■ベイリー・ギフォード世界長期成長株ファンド(予想分配金提示型):2039年1月25日まで(2021年1月19日設定)
繰上償還	各ファンドの受益権の口数が10億口を下回ることとなった場合等には、信託期間を繰上げて償還となることがあります。 なお、ファンドが主要投資対象とする外国投資証券が存続しないこととなった場合には繰上償還となります。
決算日	■ベイリー・ギフォード世界長期成長株ファンド:毎年1月25日(休業日の場合は翌営業日) ■ベイリー・ギフォード世界長期成長株ファンド(予想分配金提示型):毎月25日(休業日の場合は翌営業日)
収益分配	■ベイリー・ギフォード世界長期成長株ファンド:年1回の決算時に分配金額を決定します。(分配金額の決定にあたっては、信託財産の成長を優先し、原則として分配を抑制する方針とします。) ■ベイリー・ギフォード世界長期成長株ファンド(予想分配金提示型):毎月の決算時に分配を行います。 収益分配金の再投資が可能です。
課税関係	課税上は、株式投資信託として取扱われます。個人受益者については、収益分配時の普通分配金ならびに換金時および償還時の譲渡益に対して課税されます。公募株式投資信託は税法上、一定の要件を満たした場合に「NISA(少額投資非課税制度)」の適用対象となります。「ベイリー・ギフォード世界長期成長株ファンド」は、NISAの「成長投資枠(特定非課税管理勘定)」の対象です。販売会社により取扱いが異なる場合があります。くわしくは、販売会社にご確認ください。「予想分配金提示型」は、NISAの対象ではありません。NISAの概要等については、投資信託説明書(交付目論見書)をご覧ください。税法が改正された場合等には、変更となることがあります。
スイッチング	「ベイリー・ギフォード世界長期成長株ファンド」と「ベイリー・ギフォード世界長期成長株ファンド(予想分配金提示型)」の間で、無手数料でスイッチングが可能です。 スイッチングの際には、換金時と同様に税金がかかりますのでご注意ください。くわしくは三井住友銀行にお問い合わせください。

三井住友銀行でお申込みの場合

■ファンドの費用

投資信託は、ご購入・ご換金時に直接ご負担いただく費用と信託財産から間接的にご負担いただく費用の合計額がかかります。くわしくは最新の投資信託説明書(交付目論見書)でご確認ください。

お客さまが直接的に負担する費用

ご購入代金に応じて、下記の手数料率をご購入金額(ご購入価額(1口当たり)×ご購入口数)に乗じて得た額  
 1億円未満 **3.30%(税抜 3.00%)** / 1億円以上5億円未満 **1.65%(税抜 1.50%)**  
 / 5億円以上10億円未満 **0.825%(税抜 0.75%)** / 10億円以上 **0.55%(税抜 0.50%)**  
 ※スイッチング手数料はかかりません。  
 ※収益分配金の再投資により取得する口数については、購入時手数料はかかりません。  
 ※別に定める場合はこの限りではありません。

信託財産留保額 ありません。

お客さまが信託財産で間接的に負担する費用

ファンド	日々の純資産総額に対して、 <b>年率1.5895%(税抜 年率1.4450%)</b> をかけた額
運用管理費用 (信託報酬)	投資対象とする 投資信託証券 投資対象ファンドの純資産総額に対して <b>年率0.055%以内</b> (マネー・マーケット・マザーファンドは除きます。) ファンドの純資産総額に対して <b>年率1.6445%程度(税抜 年率1.5000%程度)</b> ※ファンドの信託報酬率と、投資対象とする投資信託証券の信託(管理)報酬率を合わせた実質的な信託報酬率です。
その他の費用・ 手数料	監査法人に支払われるファンドの監査費用・有価証券等の売買時に取引した証券会社等に支払われる手数料・投資対象とする投資信託証券における諸費用および税金等・有価証券等を海外で保管する場合、海外の保管機関に支払われる費用・その他信託事務の処理にかかる諸費用等についてもファンドが負担します。 ※上記の費用・手数料については、売買条件等により異なるため、あらかじめ金額または上限額等を記載することはできません。

※運用管理費用(信託報酬)および監査費用は、日々計上され、ファンドの基準価額に反映されます。「ベイリー・ギフォード世界長期成長株ファンド」については、毎計算期間の6ヵ月終了時、毎決算時または償還時にファンドから支払われます。「ベイリー・ギフォード世界長期成長株ファンド(予想分配金提示型)」については、毎決算時または償還時にファンドから支払われます。

※上記の費用(手数料等)については、保有金額または保有期間等により異なるため、あらかじめ合計額等を記載することはできません。なお、ファンドが負担する費用(手数料等)の支払い実績は、交付運用報告書に開示されていますのでご参照ください。

【GICS(世界産業分類基準)について】

Global Industry Classification Standard (“GICS”)は、MSCI Inc. とS&P(Standard & Poor’s)が開発した業種分類です。GICSに関する知的財産所有権はMSCI Inc. およびS&Pに帰属します。

本資料のご利用にあたっての注意事項等

●投資信託をご購入の際は、最新の「投資信託説明書(交付目論見書)」および一体となっている「目論見書補完書面」を必ずご覧ください。これらは三井住友銀行本支店等にご用意しています。●投資信託は、元本保証および利回り保証のいずれもありません。●投資信託は預金ではありません。●投資信託は預金保険の対象ではありません。預金保険については窓口までお問い合わせください。●三井住友銀行で取り扱う投資信託は、投資者保護基金の対象ではありません。●三井住友銀行は販売会社であり、投資信託の設定・運用は運用会社が行います。●本資料は三菱UFJアセットマネジメントが作成した販売用資料です。●本資料中の運用実績等に関するグラフ・数値等はあくまでも過去の実績であり、将来の運用成果を示唆あるいは保証するものではありません。●本資料の内容は作成基準日のものであり、将来予告なく変更されることがあります。また、市況の変動等により、方針通りの運用が行われない場合もあります。●本資料は信頼できると判断した情報等をもとに作成していますが、その正確性、完全性等を保証するものではありません。

