

愛称：泰平航路  
コーポレート・ボンド・インカム  
(為替ヘッジ型)

マンスリーレポート

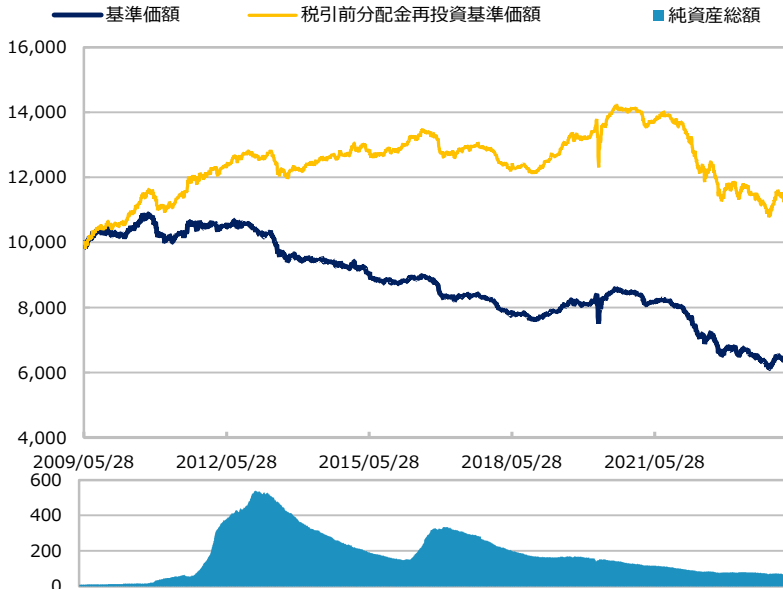
【投信協会商品分類】 追加型投信/海外/債券

作成基準日：2024年03月29日

ファンド設定日：2009年05月29日

日経新聞掲載名：泰平航有

基準価額・純資産総額の推移 (円・億円)



- グラフは過去の実績を示したものであり将来の成果をお約束するものではありません。
- 基準価額は信託報酬控除後です。信託報酬は後述の「ファンドの費用」をご覧ください。

基準価額・純資産総額

|             | 当月末   | 前月比 |
|-------------|-------|-----|
| 基準価額 (円)    | 6,367 | +28 |
| 純資産総額 (百万円) | 6,728 | -70 |

- 基準価額は10,000口当たりの金額です。

騰落率 (税引前分配金再投資) (%)

|      | 基準日        | ファンド  |
|------|------------|-------|
| 1 か月 | 2024/02/29 | 0.6   |
| 3 か月 | 2023/12/29 | -2.2  |
| 6 か月 | 2023/09/29 | 2.6   |
| 1 年  | 2023/03/31 | -2.8  |
| 3 年  | 2021/03/31 | -16.5 |
| 設定来  | 2009/05/29 | 13.2  |

- ファンドの騰落率は税引前分配金を再投資した場合の数値です。
- ファンド購入時には購入時手数料、換金時には税金等の費用がかかる場合があります。
- 騰落率は実際の投資家利回りとは異なります。

最近の分配実績 (税引前) (円)

| 期     | 決算日        | 分配金   |
|-------|------------|-------|
| 第174期 | 2023/11/06 | 10    |
| 第175期 | 2023/12/05 | 10    |
| 第176期 | 2024/01/05 | 10    |
| 第177期 | 2024/02/05 | 10    |
| 第178期 | 2024/03/05 | 10    |
| 設定来累計 |            | 5,345 |

- ※ 分配金は10,000口当たりの金額です。過去の実績を示したものであり、将来の分配をお約束するものではありません。

資産構成比率 (%)

|           | 当月末   | 前月比  |
|-----------|-------|------|
| 組入マザーファンド | 101.7 | -1.5 |
| 現金等       | -1.7  | +1.5 |
| 合計        | 100.0 | 0.0  |

為替ヘッジ比率 96.3 -0.8

- ※ 組入マザーファンドの正式名称は「コーポレート・ボンド・インカムマザーファンド」です。
- ※ 為替ヘッジ比率は為替予約の邦貨換算を外貨建資産の邦貨換算額で除して算出しています。

基準価額の変動要因 (円)

|     | 計   | インカム | キャピタル |
|-----|-----|------|-------|
| 債券  | +75 | +20  | +55   |
| 先物等 | -2  | 0    | -2    |
| 為替  | -30 | -    | -     |
| 分配金 | -10 | -    | -     |
| その他 | -5  | -    | -     |
| 合計  | +28 | +20  | +53   |

- ※ 基準価額の月間変動額を主な要因に分解したもので概算値です。

※ この資料の各グラフ・表に記載されている数値は、表示桁未満がある場合は四捨五入して表示しています。  
※ この資料に記載されている構成比を示す比率は、注記がある場合を除き全てファンドの純資産総額を100%として計算した値です。

最終ページの「当資料のご利用にあたっての注意事項」を必ずご覧ください。

投資信託説明書 (交付目論見書) のご請求・お申込み

設定・運用



株式会社三井住友銀行  
登録金融機関 関東財務局長(登金)第54号  
加入協会/日本証券業協会、一般社団法人金融先物取引業協会、  
一般社団法人第二種金融商品取引業協会



愛称：泰平航路  
コーポレート・ボンド・インカム  
(為替ノーヘッジ型)

マンスリーレポート

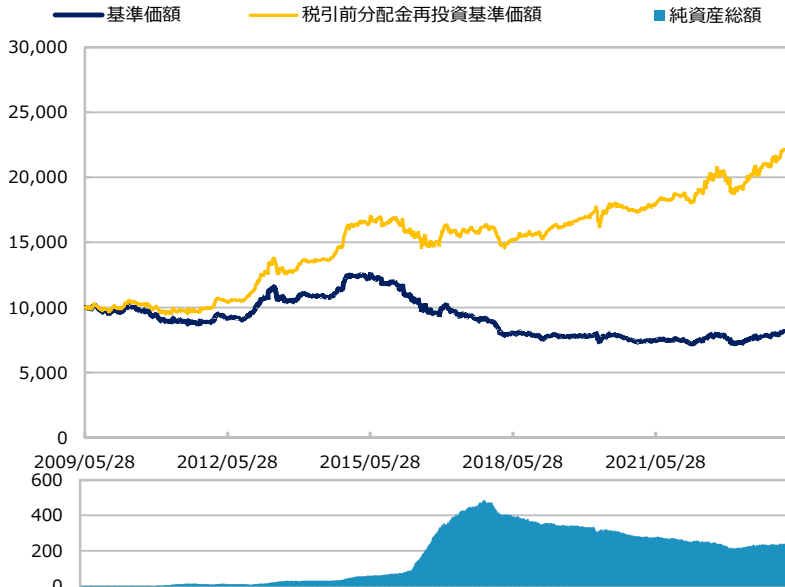
【投信協会商品分類】 追加型投信/海外/債券

作成基準日：2024年03月29日

ファンド設定日：2009年05月29日

日経新聞掲載名：泰平航無

基準価額・純資産総額の推移 (円・億円)



- グラフは過去の実績を示したものであり将来の成果をお約束するものではありません。
- 基準価額は信託報酬控除後です。信託報酬は後述の「ファンドの費用」をご覧ください。

基準価額・純資産総額

|             | 当月末    | 前月比  |
|-------------|--------|------|
| 基準価額 (円)    | 8,262  | +97  |
| 純資産総額 (百万円) | 24,165 | +280 |

- 基準価額は10,000口当たりの金額です。

騰落率 (税引前分配金再投資) (%)

|      | 基準日        | ファンド  |
|------|------------|-------|
| 1 カ月 | 2024/02/29 | 1.5   |
| 3 カ月 | 2023/12/29 | 5.4   |
| 6 カ月 | 2023/09/29 | 6.9   |
| 1 年  | 2023/03/31 | 16.1  |
| 3 年  | 2021/03/31 | 25.8  |
| 設定来  | 2009/05/29 | 125.4 |

- ファンドの騰落率は税引前分配金を再投資した場合の数値です。
- ファンド購入時には購入時手数料、換金時には税金等の費用がかかる場合があります。
- 騰落率は実際の投資家利回りとは異なります。

最近の分配実績 (税引前) (円)

| 期     | 決算日        | 分配金   |
|-------|------------|-------|
| 第174期 | 2023/11/06 | 25    |
| 第175期 | 2023/12/05 | 25    |
| 第176期 | 2024/01/05 | 25    |
| 第177期 | 2024/02/05 | 25    |
| 第178期 | 2024/03/05 | 25    |
| 設定来累計 |            | 9,285 |

- ※ 分配金は10,000口当たりの金額です。過去の実績を示したものであり、将来の分配をお約束するものではありません。

資産構成比率 (%)

|           | 当月末   | 前月比  |
|-----------|-------|------|
| 組入マザーファンド | 99.6  | -0.3 |
| 現金等       | 0.4   | +0.3 |
| 合計        | 100.0 | 0.0  |

- ※ 組入マザーファンドの正式名称は「コーポレート・ボンド・インカムマザーファンド」です。

基準価額の変動要因 (円)

|     | 計   | インカム | キャピタル |
|-----|-----|------|-------|
| 債券  | +93 | +25  | +68   |
| 先物等 | -2  | 0    | -2    |
| 為替  | +38 | -    | -     |
| 分配金 | -25 | -    | -     |
| その他 | -7  | -    | -     |
| 合計  | +97 | +25  | +65   |

- ※ 基準価額の月間変動額を主な要因に分解したもので概算値です。

最終ページの「当資料のご利用にあたっての注意事項」を必ずご覧ください。

投資信託説明書 (交付目論見書) のご請求・お申込み

設定・運用



株式会社三井住友銀行  
登録金融機関 関東財務局長(登金)第54号  
加入協会/日本証券業協会、一般社団法人金融先物取引業協会、  
一般社団法人第二種金融商品取引業協会



愛称：泰平航路1年決算型  
コーポレート・ボンド・インカム  
(為替ヘッジ型/1年決算型)

マンスリー・レポート

【投信協会商品分類】 追加型投信/海外/債券

作成基準日：2024年03月29日

ファンド設定日：2013年08月28日

日経新聞掲載名：泰平航有1年

基準価額・純資産総額の推移 (円・億円)



- グラフは過去の実績を示したものであり将来の成果をお約束するものではありません。
- 基準価額は信託報酬控除後です。信託報酬は後述の「ファンドの費用」をご覧ください。

基準価額・純資産総額

|             | 当月末   | 前月比  |
|-------------|-------|------|
| 基準価額 (円)    | 9,374 | +65  |
| 純資産総額 (百万円) | 5,919 | +539 |

- 基準価額は10,000口当たりの金額です。

騰落率 (税引前分配金再投資) (%)

|      | 基準日        | ファンド  |
|------|------------|-------|
| 1 カ月 | 2024/02/29 | 0.7   |
| 3 カ月 | 2023/12/29 | -2.1  |
| 6 カ月 | 2023/09/29 | 2.6   |
| 1 年  | 2023/03/31 | -2.6  |
| 3 年  | 2021/03/31 | -16.3 |
| 設定来  | 2013/08/28 | -6.3  |

- ファンドの騰落率は税引前分配金を再投資した場合の数値です。
- ファンド購入時には購入時手数料、換金時には税金等の費用がかかる場合があります。
- 騰落率は実際の投資家利回りとは異なります。

最近の分配実績 (税引前) (円)

| 期     | 決算日        | 分配金 |
|-------|------------|-----|
| 第7期   | 2019/11/05 | 0   |
| 第8期   | 2020/11/05 | 0   |
| 第9期   | 2021/11/05 | 0   |
| 第10期  | 2022/11/07 | 0   |
| 第11期  | 2023/11/06 | 0   |
| 設定来累計 |            | 0   |

- ※ 分配金は10,000口当たりの金額です。過去の実績を示したものであり、将来の分配をお約束するものではありません。

資産構成比率 (%)

|           | 当月末   | 前月比  |
|-----------|-------|------|
| 組入マザーファンド | 101.2 | -2.0 |
| 現金等       | -1.2  | +2.0 |
| 合計        | 100.0 | 0.0  |

為替ヘッジ比率 96.3 -0.8

- ※ 組入マザーファンドの正式名称は「コーポレート・ボンド・インカムマザーファンド」です。
- ※ 為替ヘッジ比率は為替予約の邦貨換算を外貨建資産の邦貨換算額で除して算出しています。

基準価額の変動要因 (円)

|     | 計    | インカム | キャピタル |
|-----|------|------|-------|
| 債券  | +110 | +29  | +80   |
| 先物等 | -3   | 0    | -3    |
| 為替  | -33  | -    | -     |
| 分配金 | 0    | -    | -     |
| その他 | -9   | -    | -     |
| 合計  | +65  | +29  | +77   |

- ※ 基準価額の月間変動額を主な要因に分解したもので概算値です。

最終ページの「当資料のご利用にあたっての注意事項」を必ずご覧ください。

投資信託説明書 (交付目論見書) のご請求・お申込み

設定・運用



株式会社三井住友銀行  
登録金融機関 関東財務局長(登金)第54号  
加入協会/日本証券業協会、一般社団法人金融先物取引業協会、  
一般社団法人第二種金融商品取引業協会



愛称：泰平航路1年決算型  
コーポレート・ボンド・インカム  
(為替ノーヘッジ型/1年決算型)

マンスリー・レポート

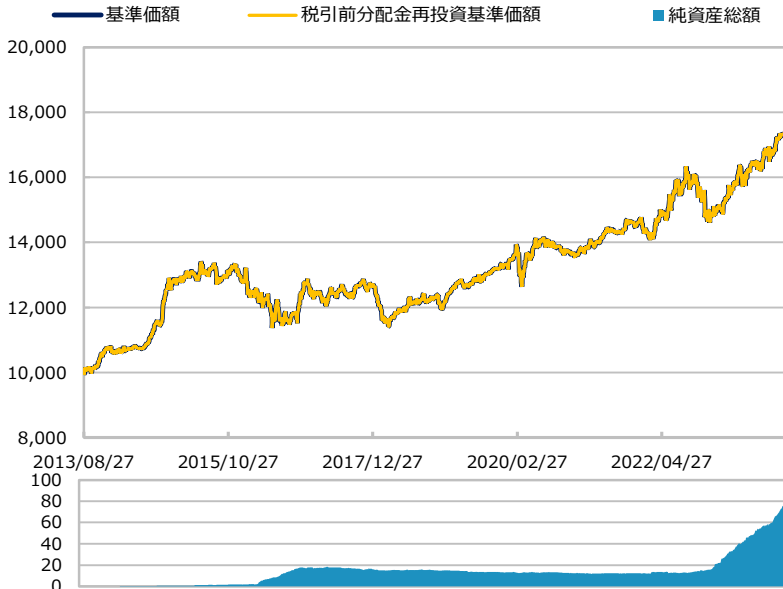
【投信協会商品分類】 追加型投信/海外/債券

作成基準日：2024年03月29日

ファンド設定日：2013年08月28日

日経新聞掲載名：泰平航無1年

基準価額・純資産総額の推移 (円・億円)



- グラフは過去の実績を示したものであり将来の成果をお約束するものではありません。
- 基準価額は信託報酬控除後です。信託報酬は後述の「ファンドの費用」をご覧ください。

基準価額・純資産総額

|             | 当月末    | 前月比    |
|-------------|--------|--------|
| 基準価額 (円)    | 17,604 | +255   |
| 純資産総額 (百万円) | 8,751  | +1,228 |

■ 基準価額は10,000口当たりの金額です。

騰落率 (税引前分配金再投資) (%)

|      | 基準日        | ファンド |
|------|------------|------|
| 1 カ月 | 2024/02/29 | 1.5  |
| 3 カ月 | 2023/12/29 | 5.3  |
| 6 カ月 | 2023/09/29 | 6.8  |
| 1 年  | 2023/03/31 | 15.8 |
| 3 年  | 2021/03/31 | 25.3 |
| 設定来  | 2013/08/28 | 76.0 |

- ファンドの騰落率は税引前分配金を再投資した場合の数値です。
- ファンド購入時には購入時手数料、換金時には税金等の費用がかかる場合があります。
- 騰落率は実際の投資家利回りとは異なります。

最近の分配実績 (税引前) (円)

| 期     | 決算日        | 分配金 |
|-------|------------|-----|
| 第7期   | 2019/11/05 | 0   |
| 第8期   | 2020/11/05 | 0   |
| 第9期   | 2021/11/05 | 0   |
| 第10期  | 2022/11/07 | 0   |
| 第11期  | 2023/11/06 | 0   |
| 設定来累計 |            | 0   |

※ 分配金は10,000口当たりの金額です。過去の実績を示したものであり、将来の分配をお約束するものではありません。

資産構成比率 (%)

|           | 当月末   | 前月比  |
|-----------|-------|------|
| 組入マザーファンド | 99.3  | +0.8 |
| 現金等       | 0.7   | -0.8 |
| 合計        | 100.0 | 0.0  |

※ 組入マザーファンドの正式名称は「コーポレート・ボンド・インカムマザーファンド」です。

基準価額の変動要因 (円)

|     | 計    | インカム | キャピタル |
|-----|------|------|-------|
| 債券  | +198 | +54  | +145  |
| 先物等 | -5   | 0    | -5    |
| 為替  | +80  | -    | -     |
| 分配金 | 0    | -    | -     |
| その他 | -18  | -    | -     |
| 合計  | +255 | +54  | +139  |

※ 基準価額の月間変動額を主な要因に分解したもので概算値です。

最終ページの「当資料のご利用にあたっての注意事項」を必ずご覧ください。

投資信託説明書 (交付目論見書) のご請求・お申込み

設定・運用



株式会社三井住友銀行  
登録金融機関 関東財務局長(登金)第54号  
加入協会/日本証券業協会、一般社団法人金融先物取引業協会、  
一般社団法人第二種金融商品取引業協会



# コーポレート・ボンド・インカム

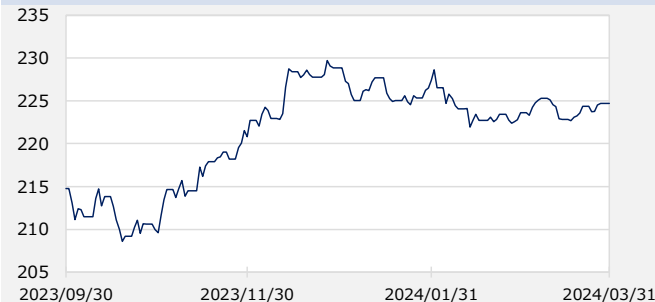
(為替ヘッジ型) / (為替ノーヘッジ型) / (為替ヘッジ型/1年決算型) / (為替ノーヘッジ型/1年決算型)

【投信協会商品分類】 追加型投信/海外/債券

作成基準日：2024年03月29日

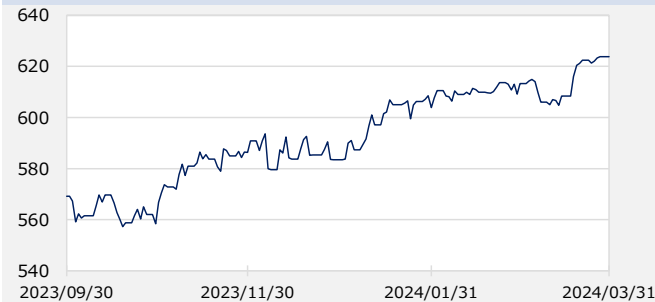
## 市場動向

米国社債インデックス (円ヘッジベース)



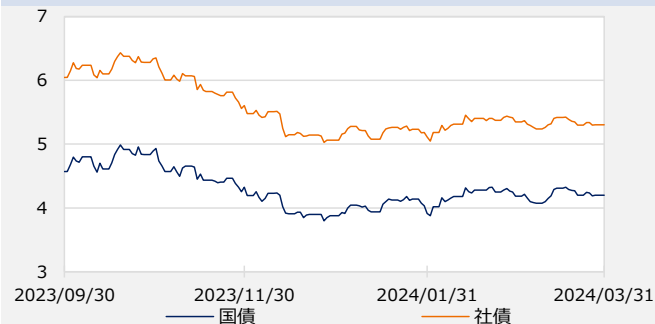
当月騰落率：0.9%

米国社債インデックス (円ベース)



当月騰落率：2.4%

アメリカ国債・社債の利回り (%)



国債 当月末：4.20% 前月末：4.25% 変化幅：-0.05%

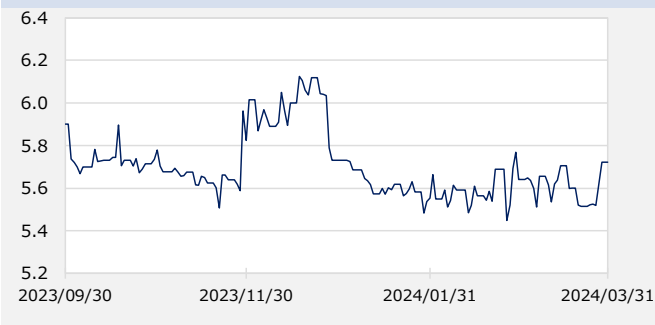
社債 当月末：5.30% 前月末：5.42% 変化幅：-0.11%

円/アメリカドル (円)



当月末：151.4 前月末：150.7 騰落率：0.5%

アメリカドル ヘッジコスト (%)



当月末：5.72% 前月末：5.77% 変化幅：-0.05%

- ※ Bloomberg等のデータを基に三井住友DSアセットマネジメント作成。
- ※ 米国社債インデックスは、Bloomberg U.S. Corporate Indexです。
- ※ 国債利回りはアメリカ10年国債利回り、社債利回りはBloomberg U.S. Corporate Index利回りです。
- ※ 為替レートは一般社団法人 投資信託協会が発表する仲値 (TTM) です。
- ※ ヘッジコストは該当通貨の対円のスポットレートと1カ月物フォワードレートを用いて算出し年率換算した値です。

※ 作成時点のものであり、将来の市場環境の変動等をお約束するものではありません。

最終ページの「当資料のご利用にあたっての注意事項」を必ずご覧ください。

投資信託説明書 (交付目論見書) のご請求・お申込み

設定・運用



三井住友銀行

株式会社三井住友銀行  
登録金融機関 関東財務局長(登金)第54号  
加入協会/日本証券業協会、一般社団法人金融先物取引業協会、  
一般社団法人第二種金融商品取引業協会



三井住友DSアセットマネジメント



# コーポレート・ボンド・インカム

(為替ヘッジ型) / (為替ノーヘッジ型) / (為替ヘッジ型/1年決算型) / (為替ノーヘッジ型/1年決算型)

【投信協会商品分類】 追加型投信/海外/債券

作成基準日：2024年03月29日

※ このページは「コーポレート・ボンド・インカムマザーファンド」の情報を記載しています。

## 資産構成比率 (%)

|     | 当月末   | 前月比  |
|-----|-------|------|
| 債券  | 94.9  | -1.8 |
| 先物等 | -2.6  | -2.6 |
| 現金等 | 7.7   | +4.4 |
| 合計  | 100.0 | 0.0  |

## 組入上位5通貨 (%)

|          | 当月末  | 前月比  |
|----------|------|------|
| 1 アメリカドル | 94.9 | -1.8 |
|          |      |      |
|          |      |      |
|          |      |      |
|          |      |      |

※ 為替ヘッジ前の値です。  
※ 現金等を除く。

## 組入上位5カ国・地域 (%)

|          | 当月末  | 前月比  |
|----------|------|------|
| 1 アメリカ   | 87.4 | -1.7 |
| 2 フランス   | 2.0  | -0.0 |
| 3 カナダ    | 2.0  | -0.0 |
| 4 オランダ   | 1.5  | -0.0 |
| 5 シンガポール | 0.8  | -0.0 |

## ポートフォリオ特性値

|             | 当月末 | 前月比  |
|-------------|-----|------|
| クーポン (%)    | 3.8 | -0.0 |
| 残存年数 (年)    | 7.9 | -0.1 |
| デュレーション (年) | 5.9 | -0.1 |
| 直接利回り (%)   | 3.9 | -0.1 |
| 最終利回り (%)   | 4.7 | -0.2 |
| 平均格付け       | A   | A    |

※ 各組入銘柄の数値を加重平均した値です。  
※ 格付けは投資債券に対する主要格付機関の格付けに基づいており、ファンドにかかる格付けではありません。  
※ 上記は将来の運用成果をお約束するものではありません。

## 残存構成比率 (%)

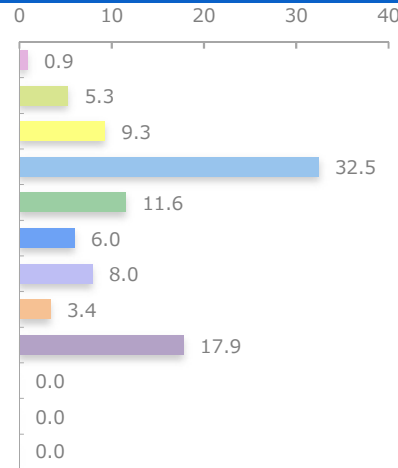
|       | 当月末  | 前月比  |
|-------|------|------|
| 1年未満  | 0.0  | 0.0  |
| 1-3年  | 2.9  | +1.8 |
| 3-5年  | 28.9 | -1.5 |
| 5-7年  | 16.1 | -1.0 |
| 7-10年 | 36.3 | -0.9 |
| 10年以上 | 10.6 | -0.1 |

## 格付構成比率 (%)

|     | 当月末  | 前月比  |
|-----|------|------|
| AAA | 0.4  | -0.0 |
| AA  | 11.8 | -0.3 |
| A   | 63.9 | -2.1 |
| BBB | 18.0 | -0.2 |
| BB  | 0.0  | 0.0  |
| その他 | 0.8  | +0.8 |

## 業種構成比率 (%)

|        | 当月末  | 前月比  |
|--------|------|------|
| 素材     | 0.9  | -0.0 |
| 資本財    | 5.3  | -0.1 |
| 通信     | 9.3  | -0.4 |
| 消費安定   | 32.5 | -1.3 |
| 消費循環   | 11.6 | +0.8 |
| エネルギー  | 6.0  | -0.3 |
| テクノロジー | 8.0  | -0.4 |
| 運輸     | 3.4  | +0.2 |
| 公益     | 17.9 | -0.2 |
| 銀行・証券等 | 0.0  | 0.0  |
| その他金融  | 0.0  | 0.0  |
| その他    | 0.0  | 0.0  |



※ 業種はBloomberg IndexのBCLASSに準拠。

※ このページに記載されている構成比を示す比率は、注記がある場合を除き全て組入マザーファンドの純資産総額を100%として計算した値です。

最終ページの「当資料のご利用にあたっての注意事項」を必ずご覧ください。

投資信託説明書（交付目論見書）のご請求・お申込み

設定・運用



株式会社三井住友銀行  
登録金融機関 関東財務局長(登金)第54号  
加入協会/日本証券業協会、一般社団法人金融先物取引業協会、  
一般社団法人第二種金融商品取引業協会





## コーポレート・ボンド・インカム

(為替ヘッジ型) / (為替ノーヘッジ型) / (為替ヘッジ型/1年決算型) / (為替ノーヘッジ型/1年決算型)

【投信協会商品分類】 追加型投信/海外/債券

作成基準日: 2024年03月29日

※ このページは「コーポレート・ボンド・インカムマザーファンド」の情報を記載しています。

## 組入上位10銘柄

(組入銘柄数 215)

| 銘柄   | 残存年数(年)            | 格付け           | 比率  | コメント  |
|--|--------------------|---------------|-----|---|
| 通貨/国/業種  | 償還日                | クーポン(%)       | (%) |   |
| 1 コカ・コーラ社債<br>アメリカドル / アメリカ<br>食品/飲料                   | 3.2<br>2027/05/25  | A+<br>2.900   | 1.9 | 世界最大級の飲料ビジネス企業。コカ・コーラの他、ダイエット・コーク、ファンタ、スプライト、コカ・コーラ・ゼロ、ミニッツメイド、ジョージア・コーヒー等、約25もの10億ドル・ブランドを保有し、エマージング地域を含む世界各地で販売。        |
| 2 ベライゾン・コミュニケーションズ社債<br>アメリカドル / アメリカ<br>テクノロジー        | 4.5<br>2028/09/21  | A-<br>4.329   | 1.5 | 米国の大手電話通信会社。米国で最も強いとされる通信ネットワーク網を軸に、携帯電話事業を運営する。5Gに最適の通信帯域をオークションで大量購入、高速・低遅延の5Gネットワーク構築をすすめる。                            |
| 3 ウォルト・ディズニー社債<br>アメリカドル / アメリカ<br>メディア・娯楽             | 3.2<br>2027/06/15  | A<br>2.950    | 1.3 | 米国カリフォルニア州を本拠地とする、メディア及びエンタテインメントのグローバル企業。インターネット動画配信サービス、テレビ放送、ケーブルテレビ運営、テーマパーク運営、クルーズ運行、映画制作・興行、キャラクターグッズ等商品販売などの事業を行う。 |
| 4 コモンウェルス・エジソン社債<br>アメリカドル / アメリカ<br>電力・ガス             | 3.4<br>2027/08/15  | A+<br>2.950   | 1.3 | 米国最大規模の公益持株会社であるエクセロンの中核規制子会社。イリノイ州のシカゴを主要営業地域とした送配電事業を手掛ける。顧客数は400万件超に上り、イリノイ州の人口の約7割をカバーしている。                           |
| 5 サーマフィッシャーサイエンティフィック社債<br>アメリカドル / アメリカ<br>ヘルスケア      | 19.4<br>2043/08/10 | A-<br>5.404   | 1.3 | 米国の生命科学設備メーカー。クロマトグラフィー製品・質量分析機器・製薬&バイオ製薬会社向けの創薬・開発・診断開発及び製薬ソリューション用製品等を展開。   |
| 6 エスティローダー社債<br>アメリカドル / アメリカ<br>消費者製品                 | 3.0<br>2027/03/15  | A+<br>3.150   | 1.2 | グローバルに事業展開する化粧品等の製造・販売企業。米国ニューヨーク州ニューヨーク市に本社を置く。取扱製品群はスキンケアに加え、メイクアップ、香水、ヘアケア製品など。米国、中国、日本などグローバル150か国で販売されている。           |
| 7 パブリックサービス・エレクトリック・アンド・ガス社債<br>アメリカドル / アメリカ<br>電力・ガス | 29.3<br>2053/08/01 | A+<br>5.450   | 1.2 | ニュージャージー州で送配電/ガスを手がける規制公益企業。同州では人口の約7割をカバーするなどプレゼンスが極めて高く、規制当局へのグリップも強い。非規制発電事業を行うPSEG Powerなども傘下に抱える持株会社PSEGの中核子会社。      |
| 8 コックス・コミュニケーションズ社債<br>アメリカドル / アメリカ<br>ケーブル・衛星        | 9.2<br>2033/06/15  | BBB+<br>5.700 | 1.1 | 米国における大手ケーブル会社の1社。ジョージア州アトランタを本拠地とする。高速インターネット、ケーブルTV、固定電話、携帯電話などの各種通信サービスを個人および法人に提供。                                    |
| 9 ケンビュー社債<br>アメリカドル / アメリカ<br>消費者製品                    | 19.0<br>2043/03/22 | A+<br>5.100   | 1.1 | 製薬大手Johnson & Johnsonから分離されたコンシューマーヘルス専門会社。米国ニュージャージー州に本社を置く。セルフケア・美容・エッセンス・ヘルス分野での一般消費者向け健康製品を製造・販売する。                   |
| 10 ユニリーバ・キャピタル社債<br>アメリカドル / アメリカ<br>消費者製品             | 4.0<br>2028/03/22  | A+<br>3.500   | 1.1 | パーソナルケア、ホームケア、ビューティケアを中心としたグローバル企業。石鹸&シャンプー「Dove」「LUX」「Clear」、デオドラント「Axe」、スキンケア「Vaseline」等のブランドを保有する。                     |

※ 格付けは投資債券に対する主要格付機関の格付けに基づいています。

※ 組入銘柄の紹介を目的としており、記載銘柄の推奨を行うものではありません。また、記載内容は作成時点のものであり、将来予告無く変更されることがあります。

※ このページに記載されている構成比を示す比率は、注記がある場合を除き全て組入マザーファンドの純資産総額を100%として計算した値です。

最終ページの「当資料のご利用にあたっての注意事項」を必ずご覧ください。

投資信託説明書(交付目論見書)のご請求・お申込み

設定・運用



三井住友銀行

株式会社三井住友銀行  
登録金融機関 関東財務局長(登金)第54号  
加入協会/日本証券業協会、一般社団法人金融先物取引業協会、  
一般社団法人第二種金融商品取引業協会

三井住友DSアセットマネジメント

Be Active.

# コーポレート・ボンド・インカム

(為替ヘッジ型) / (為替ノーヘッジ型) / (為替ヘッジ型/1年決算型) / (為替ノーヘッジ型/1年決算型)

【投信協会商品分類】 追加型投信/海外/債券

作成基準日：2024年03月29日

※ このページは「コーポレート・ボンド・インカムマザーファンド」の情報を記載しています。

## その他の組入銘柄

(組入発行体数 111)

| 銘柄 | 国・地域                       | 銘柄   | 国・地域 | 銘柄                         | 国・地域   |     |                              |         |
|----|----------------------------|------|------|----------------------------|--------|-----|------------------------------|---------|
| 11 | パブリックサービス・エレクトリック・アンド・ガス社債 | アメリカ | 46   | ゼネラル・モーターズファイナンス社債         | アメリカ   | 81  | パブリックサービス・エレクトリック・アンド・ガス社債   | アメリカ    |
| 12 | ギリアド・サイエンシズ社債              | アメリカ | 47   | アマゾン・ドット・コム社債              | アメリカ   | 82  | ホーム・デボ社債                     | アメリカ    |
| 13 | シーメンスファイナンスサービス社債          | オランダ | 48   | BMW米国キャピタル社債               | アメリカ   | 83  | プリストル・マイヤーズ・スクイブ社債           | アメリカ    |
| 14 | ペプシコ社債                     | アメリカ | 49   | フィリップ・モリス・インターナショナル社債      | アメリカ   | 84  | ウォルト・ディズニー社債                 | アメリカ    |
| 15 | ラルフローレン社債                  | アメリカ | 50   | サザン社債                      | アメリカ   | 85  | ペライゾン・コミュニケーションズ社債           | アメリカ    |
| 16 | ギリアド・サイエンシズ社債              | アメリカ | 51   | フォルクスワーゲングループ・アメリカファイナンス社債 | アメリカ   | 86  | ファイザー社債                      | アメリカ    |
| 17 | ジョン・ディア・キャピタル社債            | アメリカ | 52   | オートゾーン社債                   | アメリカ   | 87  | デューク・エナジー・フロリダ社債             | アメリカ    |
| 18 | CVSヘルス社債                   | アメリカ | 53   | タンパ・エレクトリック社債              | アメリカ   | 88  | サーモフィッシャー・サイエンティフィック社債       | アメリカ    |
| 19 | コノコフィリップス社債                | アメリカ | 54   | インテル社債                     | アメリカ   | 89  | ユニリーバ・キャピタル社債                | アメリカ    |
| 20 | アンハイザー・ブッシュ・インベプワールドワイド社債  | アメリカ | 55   | コルゲート・パルモリーブ社債             | アメリカ   | 90  | デューク・エナジー・プログレス社債            | アメリカ    |
| 21 | BMW米国キャピタル社債               | アメリカ | 56   | ウエイスト・マネジメント社債             | アメリカ   | 91  | コロンビア・バイプライズ・オペレーティング社債      | アメリカ    |
| 22 | コムキャスト社債                   | アメリカ | 57   | ロジャーズ・コミュニケーションズ社債         | カナダ    | 92  | アメリカン・タワー社債                  | アメリカ    |
| 23 | ボルチモア・ガス&エレクトリック社債         | アメリカ | 58   | スターバックス社債                  | アメリカ   | 93  | CSX社債                        | アメリカ    |
| 24 | サノフィ社債                     | フランス | 59   | ベル・テレフォン・カナダ社債             | カナダ    | 94  | ストライカー社債                     | アメリカ    |
| 25 | BPキャピタル・マーケット・アメリカ社債       | アメリカ | 60   | ナイソース社債                    | アメリカ   | 95  | アメレン社債                       | アメリカ    |
| 26 | エスティローダー社債                 | アメリカ | 61   | ウエイスト・コネクションズ社債            | カナダ    | 96  | ウエイスト・マネジメント社債               | アメリカ    |
| 27 | インテル社債                     | アメリカ | 62   | KLA社債                      | アメリカ   | 97  | メトロニック・グローバル・ホールディングス社債      | ルクセンブルク |
| 28 | ターゲット社債                    | アメリカ | 63   | IBM社債                      | アメリカ   | 98  | エクソンモービル社債                   | アメリカ    |
| 29 | ネスレ・ホールディングス社債             | アメリカ | 64   | グラクソ・スミスクライン・キャピタル社債       | アメリカ   | 99  | エッセンシャル・ユーティリティーズ社債          | アメリカ    |
| 30 | ギリアド・サイエンシズ社債              | アメリカ | 65   | シェル・インターナショナル・ファイナンス社債     | オランダ   | 100 | トタル・キャピタル・インターナショナル社債        | フランス    |
| 31 | トタル・キャピタル・インターナショナル社債      | フランス | 66   | IBM社債                      | シンガポール | 101 | ターゲット社債                      | アメリカ    |
| 32 | ノバルティス・キャピタル社債             | アメリカ | 67   | アマゾン・ドット・コム社債              | アメリカ   | 102 | コノコフィリップス社債                  | アメリカ    |
| 33 | エクソンモービル社債                 | アメリカ | 68   | パブリック・サービス・オブ・コロラド社債       | アメリカ   | 103 | デューク・エナジー・カロライナズ社債           | アメリカ    |
| 34 | インテュイット社債                  | アメリカ | 69   | ユニオン・パシフィック社債              | アメリカ   | 104 | モンデリーズ・インターナショナル社債           | アメリカ    |
| 35 | バージニア・エレクトリック&パワー社債        | アメリカ | 70   | CSX社債                      | アメリカ   | 105 | ハネウェル・インターナショナル社債            | アメリカ    |
| 36 | セールスフォース社債                 | アメリカ | 71   | ペプシコ社債                     | アメリカ   | 106 | アストラゼネカ・ファイナンス社債             | アメリカ    |
| 37 | ネスレ・ホールディングス社債             | アメリカ | 72   | アドバンスト・マイクロ・デバイセズ (AMD) 社債 | アメリカ   | 107 | メルク社債                        | アメリカ    |
| 38 | マース社債                      | アメリカ | 73   | グラクソ・スミスクライン・キャピタル社債       | イギリス   | 108 | バージニア・エレクトリック&パワー社債          | アメリカ    |
| 39 | イーライリリー社債                  | アメリカ | 74   | ホーム・デボ社債                   | アメリカ   | 109 | ファイザー社債                      | アメリカ    |
| 40 | ファイザー社債                    | アメリカ | 75   | デューク・エナジー・プログレス社債          | アメリカ   | 110 | タイムラー・トラック・ファイナンス・ノース・アメリカ社債 | アメリカ    |
| 41 | フォルクスワーゲングループ・アメリカファイナンス社債 | アメリカ | 76   | ホーム・デボ社債                   | アメリカ   | 111 | リパブリック・サービス社債                | アメリカ    |
| 42 | ハーシー社債                     | アメリカ | 77   | ペプシコ社債                     | アメリカ   | 112 | EIDP社債                       | アメリカ    |
| 43 | PSEG社債                     | アメリカ | 78   | コムキャスト社債                   | アメリカ   | 113 | KLA社債                        | アメリカ    |
| 44 | バックー・ジン・コブ・オブ・アメリカ社債       | アメリカ | 79   | ジョン・ディア・キャピタル社債            | アメリカ   | 114 | TモバイルUSA社債                   | アメリカ    |
| 45 | オラクル社債                     | アメリカ | 80   | デューク・エナジー・カロライナズ社債         | アメリカ   | 115 | デューク・エナジー・フロリダ社債             | アメリカ    |

※ 同一発行体で発行条件が異なる複数の銘柄に投資している場合は、銘柄名が重複して表示されます。

最終ページの「当資料のご利用にあたっての注意事項」を必ずご覧ください。

投資信託説明書（交付目論見書）のご請求・お申込み

設定・運用



株式会社三井住友銀行  
登録金融機関 関東財務局長(登金)第54号  
加入協会/日本証券業協会、一般社団法人金融先物取引業協会、  
一般社団法人第二種金融商品取引業協会





# コーポレート・ボンド・インカム

(為替ヘッジ型) / (為替ノーヘッジ型) / (為替ヘッジ型/1年決算型) / (為替ノーヘッジ型/1年決算型)

【投信協会商品分類】 追加型投信/海外/債券

作成基準日：2024年03月29日

※ このページは「コーポレート・ボンド・インカムマザーファンド」の情報を記載しています。

## その他の組入銘柄

| 銘柄  | 国・地域                         | 銘柄   | 国・地域 | 銘柄                         | 国・地域   |     |                              |         |
|-----|------------------------------|------|------|----------------------------|--------|-----|------------------------------|---------|
| 116 | ブリistol・マイヤーズ・スクイブ社債         | アメリカ | 151  | ネクストエラエナジー・キャピタルホールディングス社債 | アメリカ   | 186 | コンソリデーテッド・エジソン（ニューヨーク）社債     | アメリカ    |
| 117 | フォックス社債                      | アメリカ | 152  | IBM社債                      | シンガポール | 187 | カーギル社債                       | アメリカ    |
| 118 | シスコ社債                        | アメリカ | 153  | コムキャスト社債                   | アメリカ   | 188 | インテル社債                       | アメリカ    |
| 119 | ライダー・システム社債                  | アメリカ | 154  | アトランティックシティ・エレクトリック社債      | アメリカ   | 189 | サーモフィッシャー・サイエンティフィック社債       | アメリカ    |
| 120 | コンステレーション・エナジー・ジェネレーション社債    | アメリカ | 155  | ブリistol・マイヤーズ・スクイブ社債       | アメリカ   | 190 | タイムラー・トラック・ファイナンス・ノース・アメリカ社債 | アメリカ    |
| 121 | ブリistol・マイヤーズ・スクイブ社債         | アメリカ | 156  | IBM社債                      | アメリカ   | 191 | パブリック・サービス・エレクトリック・アンド・ガス社債  | アメリカ    |
| 122 | サザン・カリフォルニア・エジソン社債           | アメリカ | 157  | ネクストエラエナジー・キャピタルホールディングス社債 | アメリカ   | 192 | TモバイルUSA社債                   | アメリカ    |
| 123 | エレメント・フリート・マネジメント社債          | カナダ  | 158  | インテル社債                     | アメリカ   | 193 | キンダー・モルガン社債                  | アメリカ    |
| 124 | アメリカンホンダファイナンス社債             | アメリカ | 159  | ターゲット社債                    | アメリカ   | 194 | キンダー・モルガン社債                  | アメリカ    |
| 125 | エバーソース・エナジー社債                | アメリカ | 160  | ファイザー社債                    | アメリカ   | 195 | メトロニック・グローバル・ホールディングス社債      | ルクセンブルク |
| 126 | サーモフィッシャー・サイエンティフィック社債       | アメリカ | 161  | ホーム・デポ社債                   | アメリカ   | 196 | キンダー・モルガン社債                  | アメリカ    |
| 127 | コンステレーション・エナジー・ジェネレーション社債    | アメリカ | 162  | アップル社債                     | アメリカ   | 197 | イーライリリー社債                    | アメリカ    |
| 128 | ペンスケー・トラック・リーシング/PTLファイナンス社債 | アメリカ | 163  | キャタピラー社債                   | アメリカ   | 198 | スターバックス社債                    | アメリカ    |
| 129 | ジンマー・バイオメット・ホールディングス社債       | アメリカ | 164  | キャタピラー社債                   | アメリカ   | 199 | ネクストエラエナジー・キャピタルホールディングス社債   | アメリカ    |
| 130 | ブリistol・マイヤーズ・スクイブ社債         | アメリカ | 165  | ジョージア・パワー社債                | アメリカ   | 200 | ターゲット社債                      | アメリカ    |
| 131 | メトロポリタン・エジソン社債               | アメリカ | 166  | ネクストエラエナジー・キャピタルホールディングス社債 | アメリカ   | 201 | ノーフォーク・サザン社債                 | アメリカ    |
| 132 | アルコン・ファイナンス社債                | アメリカ | 167  | サーモフィッシャー・サイエンティフィック社債     | アメリカ   | 202 | イトン社債                        | アメリカ    |
| 133 | ライダー・システム社債                  | アメリカ | 168  | コモンウェルス・エジソン社債             | アメリカ   | 203 | アマゾン・ドット・コム社債                | アメリカ    |
| 134 | マクドナルド社債                     | アメリカ | 169  | ネスレ・ホールディングス社債             | アメリカ   | 204 | パブリックサービス・エレクトリック・アンド・ガス社債   | アメリカ    |
| 135 | ナイソース社債                      | アメリカ | 170  | ホーム・デポ社債                   | アメリカ   | 205 | キャリア・グローバル社債                 | アメリカ    |
| 136 | エキファックス社債                    | アメリカ | 171  | ユニオン・パシフィック社債              | アメリカ   | 206 | ペプシコ社債                       | アメリカ    |
| 137 | アストラゼネカ・ファイナンス社債             | アメリカ | 172  | アボットラボラトリーズ社債              | アメリカ   | 207 | ゼネラル・ミルズ社債                   | アメリカ    |
| 138 | ネスレ・ホールディングス社債               | アメリカ | 173  | パブリック・サービス・オブ・オクラホマ社債      | アメリカ   | 208 | ノーフォーク・サザン社債                 | アメリカ    |
| 139 | エクセロン社債                      | アメリカ | 174  | ケロッグ社債                     | アメリカ   | 209 | アップル社債                       | アメリカ    |
| 140 | DTEエナジー社債                    | アメリカ | 175  | キューリグ・ドクターペッパー社債           | アメリカ   | 210 | ベライゾン・コミュニケーションズ社債           | アメリカ    |
| 141 | ネクストエラエナジー・キャピタルホールディングス社債   | アメリカ | 176  | TモバイルUSA社債                 | アメリカ   | 211 | ペプシコ社債                       | アメリカ    |
| 142 | ピンボニー・ベーカリーUSA社債             | アメリカ | 177  | ベライゾン・コミュニケーションズ社債         | アメリカ   | 212 | プロクター・アンド・ギャンブル社債            | アメリカ    |
| 143 | ネクストエラエナジー・キャピタルホールディングス社債   | アメリカ | 178  | マクドナルド社債                   | アメリカ   | 213 | テキサス・インスツルメンツ社債              | アメリカ    |
| 144 | ネクストエラエナジー・キャピタルホールディングス社債   | アメリカ | 179  | CVSヘルス社債                   | アメリカ   | 214 | メルク社債                        | アメリカ    |
| 145 | メルセデス・ベンツ・ファイナンス・ノース・アメリカ社債  | アメリカ | 180  | カーギル社債                     | アメリカ   | 215 | ディアジオ・キャピタル社債                | イギリス    |
| 146 | ペンスケー・トラック・リーシング/PTLファイナンス社債 | アメリカ | 181  | オラクル社債                     | アメリカ   |     |                              |         |
| 147 | コルゲート・パルモリーブ社債               | アメリカ | 182  | ブリistol・マイヤーズ・スクイブ社債       | アメリカ   |     |                              |         |
| 148 | エステローダー社債                    | アメリカ | 183  | デューク・エナジー・フロリダ社債           | アメリカ   |     |                              |         |
| 149 | IBM社債                        | アメリカ | 184  | アラバマ・パワー社債                 | アメリカ   |     |                              |         |
| 150 | BPキャピタル・マーケット・アメリカ社債         | アメリカ | 185  | ゾエティス社債                    | アメリカ   |     |                              |         |

※ 同一発行体で発行条件が異なる複数の銘柄に投資している場合は、銘柄名が重複して表示されます。

最終ページの「当資料のご利用にあたっての注意事項」を必ずご覧ください。

投資信託説明書（交付目論見書）のご請求・お申込み

設定・運用



三井住友銀行

株式会社三井住友銀行  
登録金融機関 関東財務局長(登金)第54号  
加入協会/日本証券業協会、一般社団法人金融先物取引業協会、  
一般社団法人第二種金融商品取引業協会



三井住友DSアセットマネジメント

Be Active.

## コーポレート・ボンド・インカム

(為替ヘッジ型) / (為替ノーヘッジ型) / (為替ヘッジ型/1年決算型) / (為替ノーヘッジ型/1年決算型)

【投信協会商品分類】 追加型投信/海外/債券

作成基準日：2024年03月29日

※ このページは「コーポレート・ボンド・インカムマザーファンド」の情報を記載しています。

## ファンドマネージャーコメント

## &lt;3月の相場概況&gt;

米国では、長期金利（10年国債利回り）は小幅に低下しました。上旬は、ISM（全米供給管理協会）製造業景況感指数などの弱い景気指標を背景に、金利は低下しました。中旬にかけては、CPI（消費者物価指数）などの物価指標が市場予想を上回ったことで、金利は上昇に転じましたが、FOMC（米連邦公開市場委員会）で年内3回としていた利下げ予想が据え置かれたことなどから、再び金利は緩やかに低下しました。

社債スプレッド（国債に対する上乗せ金利）は、FOMCで年内の利下げ予想が据え置かれ、市場に安心感が広がったことなどを背景に、縮小する動きとなりました。

米ドル/円は、一進一退となりました。上旬は、低調な米景気指標や日銀が3月の会合でマイナス金利政策の解除に動くとの観測から、米ドル安・円高となりました。中旬以降は、米金利上昇に加え、日銀がマイナス金利解除後も緩和的な金融環境を当面継続する考えを示したことから、米ドル高・円安となりました。月末にかけては、政府・日銀による為替介入が警戒される中、もみ合い推移となりました。

## &lt;3月の運用状況&gt;

社債については、2月に引き続き、新発市場が活況となりました。年内にもFRB（米連邦準備制度理事会）が利下げを開始するとの見方は変わっておらず、新発債に一定の需要が続いていたなか、自動車のBMW米国キャピタルや天然ガスのナイソースなどの新発債に入れ替えました。堅調な米国経済活動を背景にポートフォリオデレレーション（投資資金の平均回収期間：金利の変動による債券価格の感応度）は前月比若干短めとし、当面の市場の金利変動に備える運営を行いました（\*1）。A格の組入比率を最大として、業種別では安定業種（消費・公益・通信）が過半となるように組み入れています。新発債についてはスプレッドの厚いBBB格にも配分し、全体の平均格付けをA格としています。

## &lt;今後の市況見通し&gt;

米国では、雇用を中心に景気が底堅く推移しているものの、累積した利上げ効果によるインフレの鈍化と景気減速が徐々に進むことで、FRBによる利下げの開始が想定されることから、金利は緩やかに低下する展開を予想します。

社債市場については、利上げにより引き締まった金融環境が徐々に緩和すると想定されます。また、米国の企業業績は底堅く、社債スプレッドは安定的に推移するものと予想します。

米ドル/円は、FRBによる利下げ開始や日銀による将来の利上げが意識されることから、下落圧力がかかる展開

※ 作成時点のものであり、将来の市場環境の変動等をお約束するものではありません。

最終ページの「当資料のご利用にあたっての注意事項」を必ずご覧ください。

投資信託説明書（交付目論見書）のご請求・お申込み

設定・運用



三井住友銀行

株式会社三井住友銀行  
登録金融機関 関東財務局長(登金)第54号  
加入協会/日本証券業協会、一般社団法人金融先物取引業協会、  
一般社団法人第二種金融商品取引業協会

三井住友DSアセットマネジメント

Be Active.

## コーポレート・ボンド・インカム

(為替ヘッジ型) / (為替ノーヘッジ型) / (為替ヘッジ型/1年決算型) / (為替ノーヘッジ型/1年決算型)

【投信協会商品分類】 追加型投信/海外/債券

作成基準日：2024年03月29日

※ このページは「コーポレート・ボンド・インカムマザーファンド」の情報を記載しています。

## ファンドマネージャーコメント

を予想します。ただし、日銀は緩和的な金融環境を当面維持すると予想されるため、緩やかな米ドル安・円高を予想します。

## ＜投資方針＞

以上の投資環境見通しをベースに、社債発行企業の信用力評価や個別証券の投資価値に着目して、銘柄選択を行っていきます。ポートフォリオ全体の業種配分は安定業種を多めとし、格付け配分についてはA格以上を中心とします。金融政策正常化の過程で社債利回りは当面落ち着きどころを探す展開になると見込まれるため、引き続き慎重に買い場を探す姿勢で臨みます。

(\*1) 別表ポートフォリオ特性値におけるデュレーションは現物のみの数値です。先物込のポートフォリオの平均デュレーションは当月末5.7年で前月比-0.3年です。

※ 作成時点のものであり、将来の市場環境の変動等をお約束するものではありません。

最終ページの「当資料のご利用にあたっての注意事項」を必ずご覧ください。

投資信託説明書（交付目論見書）のご請求・お申込み

設定・運用



三井住友銀行

株式会社三井住友銀行  
登録金融機関 関東財務局長(登金)第54号  
加入協会/日本証券業協会、一般社団法人金融先物取引業協会、  
一般社団法人第二種金融商品取引業協会



三井住友DSアセットマネジメント

Be Active.

## コーポレート・ボンド・インカム

(為替ヘッジ型) / (為替ノーヘッジ型) / (為替ヘッジ型/1年決算型) / (為替ノーヘッジ型/1年決算型)

【投信協会商品分類】 追加型投信/海外/債券

作成基準日：2024年03月29日

## ファンドの特色

1. 高格付社債（米ドル建て、投資適格社債）へ投資します。
    - コーポレート・ボンド・インカムマザーファンドへの投資を通じて行います。
    - 一部、米国企業以外の企業が発行する米ドル建投資適格社債や、米ドル建投資適格社債を対象としたETF（上場投資信託）、国債、政府機関債等への投資を行うことがあります。
    - 金利変動リスク（債券の価格変動リスク）を調整する目的で債券先物取引を活用する場合があります。
    - \* 投資適格社債とは、主要格付機関による格付けが、BBB格相当以上の社債をいいます。
  2. 投資対象とする債券の格付けは、A格相当以上を中心とし、業種配分等にも配慮します。
    - 通常A格相当90%以上（BBB格相当10%程度）の運用で信用リスクを抑制します。ただし、BBB格相当については20%まで投資できるものとします。
    - ・上記比率は実質組入債券評価総額に対する比率です。
    - ・上記の格付けは、原則としてS&P、ムーディーズ等の主要格付機関により付与された格付けとし、A格相当はA- / A3、BBB格相当はBBB- / Baa3まで含めます。
    - ・取得後に、BBB- / Baa3格未満に格下げされた場合は、原則として3ヵ月以内に売却するものとします。
    - 業種配分については、信用リスクに配慮して、安定業種（消費、公益、通信等の業種）を中心に投資します。経済、市場環境等が変化した場合には安定業種の内容を変更する場合があります。
    - \* 格付けとは、債券などの元本、利息支払いの確実性の度合いを示すものです。一般的に、格付けの高い債券ほど利回りは低く、格付けの低い債券ほど利回りは高くなります。
  3. (為替ヘッジ型) および (為替ヘッジ型/1年決算型) においては対円での為替ヘッジを行い、為替変動リスクを低減します。(為替ノーヘッジ型) および (為替ノーヘッジ型/1年決算型) においては外貨建資産については、原則として対円での為替ヘッジを行いません。
    - (為替ヘッジ型) および (為替ヘッジ型/1年決算型) においては実質外貨建資産に対し原則として対円での為替ヘッジを行うため、為替の変動による影響は限定的と考えられます。ただし、完全に為替変動リスクを回避することはできません。
  4. (為替ヘッジ型) および (為替ノーヘッジ型) は毎月決算を行い、安定した分配を目指します。(為替ヘッジ型/1年決算型) および (為替ノーヘッジ型/1年決算型) は年1回決算を行い、分配方針に基づき分配金額を決定します。
    - 委託会社の判断により分配を行わない場合もあるため、将来の分配金の支払いおよびその金額について保証するものではありません。
    - ※「安定した分配を目指します。」としていますが、これは、運用による収益が安定したものになることや基準価額が安定的に推移すること等を示唆するものではありません。また、基準価額の水準、運用の状況等によっては安定分配とならない場合があることにご留意ください。
- ※ 資金動向、市況動向等によっては、上記のような運用ができない場合があります。

## 投資リスク

## 基準価額の変動要因

- 当ファンドは、値動きのある有価証券等に投資しますので、基準価額は変動します。したがって、投資者の投資元本は保証されているものではなく、基準価額の下落により、損失を被り、投資元本を割り込むことがあります。
- 運用の結果として信託財産に生じた利益および損失は、すべて投資者に帰属します。
- 投資信託は預貯金と異なります。また、一定の投資成果を保証するものではありません。
- 当ファンドの主要なリスクは以下の通りです。

最終ページの「当資料のご利用にあたっての注意事項」を必ずご覧ください。

投資信託説明書（交付目論見書）のご請求・お申込み

設定・運用



三井住友銀行

株式会社三井住友銀行  
登録金融機関 関東財務局長(登金)第54号  
加入協会/日本証券業協会、一般社団法人金融先物取引業協会、  
一般社団法人第二種金融商品取引業協会

三井住友DSアセットマネジメント

Be Active.

## コーポレート・ボンド・インカム

(為替ヘッジ型) / (為替ノーヘッジ型) / (為替ヘッジ型/1年決算型) / (為替ノーヘッジ型/1年決算型)

【投信協会商品分類】 追加型投信/海外/債券

作成基準日：2024年03月29日

## 投資リスク

## ■ 債券市場リスク

【債券の価格の下落は、基準価額の下落要因です】

一般に債券は内外の経済情勢等の影響による金利の変動を受けて価格が変動します。通常、金利が上昇すると債券価格は下落します。また、格付けが引き下げられる場合も債券価格が下落するおそれがあります。債券価格の下落はファンドの基準価額が下落する要因となります。なお、価格の変動幅は、債券の種類、格付け、残存期間、利払いのしくみの違い等により、債券ごとに異なります。

## ■ 信用リスク

【債務不履行の発生等は、基準価額の下落要因です】

ファンドが投資している有価証券や金融商品において債務不履行が発生あるいは懸念される場合、またはその発行体が経営不安や倒産等に陥った場合には、当該有価証券や金融商品の価格が下がったり、投資資金を回収できなくなったりすることがあります。これらはファンドの基準価額が下落する要因となります。

## ■ 為替変動リスク

(為替ヘッジ型) (為替ヘッジ型/1年決算型)

【為替ヘッジにより、円高が基準価額に与える影響は限定的です】

外貨建資産への投資は為替変動の影響を受けますが、原則として対円での為替ヘッジを行うため、その影響は限定的と考えられます。ただし、完全に為替変動リスクを回避することはできません。なお、円金利がヘッジ対象通貨の金利よりも低い場合、その金利差相当分のヘッジコストがかかることにご留意ください。また、需給要因等によっては金利差相当分以上にヘッジコストがかかる場合があります。

(為替ノーヘッジ型) (為替ノーヘッジ型/1年決算型)

【円高は基準価額の下落要因です】

外貨建資産への投資は為替変動の影響を受けます。ファンドが保有する外貨建資産の価格が現地通貨ベースで上昇する場合であっても、当該現地通貨が対円で下落する(円高となる)場合、円ベースでの評価額が下落し、基準価額が下落することがあります。

## ■ カントリーリスク

【投資国の政治・経済等の不安定化は、基準価額の下落要因です】

海外に投資を行う場合には、投資先の国の政治・経済・社会状況の不安定化、取引規制や税制の変更等によって投資した資金の回収が困難になることや、その影響により投資する有価証券等の価格が大きく変動することがあり、基準価額が下落する要因となります。

## ■ 流動性リスク

【市場規模の縮小・取引量の低下により、不利な条件での取引を余儀なくされることは、基準価額の下落要因です】

有価証券等を大量に売買しなければならない場合、あるいは市場を取り巻く外部環境に急激な変化があり、市場規模の縮小や市場の混乱が生じた場合等に、十分な数量の売買ができなかったり、通常よりも不利な価格での取引を余儀なくされることがあります。これらはファンドの基準価額が下落する要因となります。

## その他の留意点

- ファンドは、大量の解約が発生し短期間で解約資金を手当てする必要が生じた場合や主たる取引市場において市場環境が急変した場合等に、一時的に組入資産の流動性が低下し、市場実勢から期待できる価格で取引できないリスク、取引量が限られてしまうリスクがあります。これにより、基準価額にマイナスの影響を及ぼす可能性、換金申込みの受け付けが中止となる可能性、既に受け付けた換金申込みが取り消しとなる可能性、換金代金のお支払いが遅延する可能性等があります。

最終ページの「当資料のご利用にあたっての注意事項」を必ずご覧ください。

投資信託説明書(交付目論見書)のご請求・お申込み

設定・運用



三井住友銀行

株式会社三井住友銀行  
登録金融機関 関東財務局長(登金)第54号  
加入協会/日本証券業協会、一般社団法人金融先物取引業協会、  
一般社団法人第二種金融商品取引業協会



三井住友DSアセットマネジメント

Be Active.



# コーポレート・ボンド・インカム

(為替ヘッジ型) / (為替ノーヘッジ型) / (為替ヘッジ型/1年決算型) / (為替ノーヘッジ型/1年決算型)

【投信協会商品分類】 追加型投信/海外/債券

作成基準日：2024年03月29日

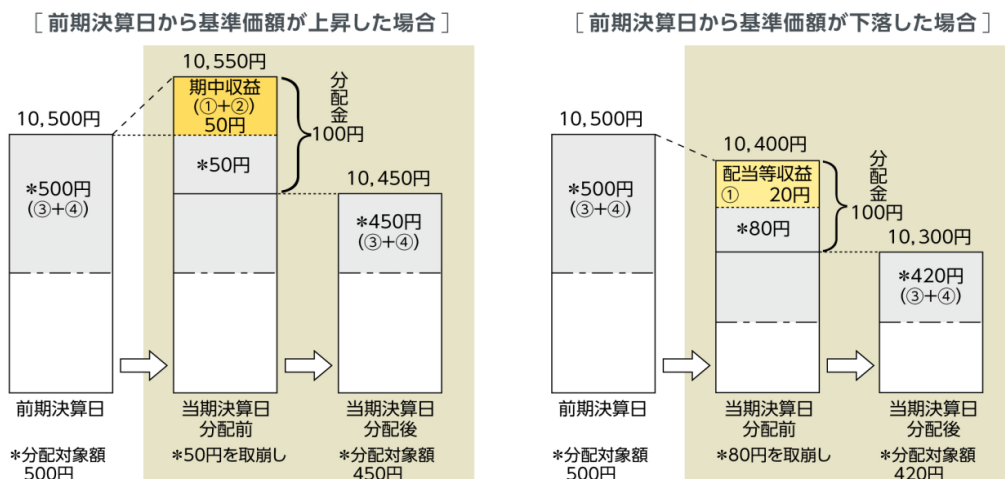
## 分配金に関する留意事項

■ 分配金は、預貯金の利息とは異なり、ファンドの純資産から支払われますので、分配金が支払われると、その金額相当分、基準価額は下がります。



■ 分配金は、計算期間中に発生した収益（経費控除後の配当等収益および評価益を含む売買益）を超えて支払われる場合があります。その場合、当期決算日の基準価額は前期決算日と比べて下落することになります。また、分配金の水準は、必ずしも計算期間におけるファンドの収益率を示すものではありません。

### (計算期間中に発生した収益を超えて支払われる場合)

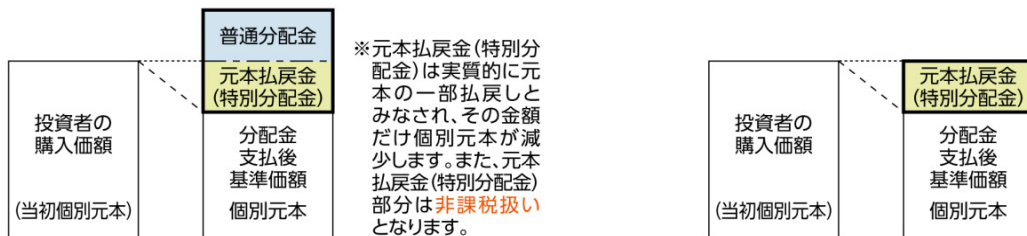


(注) 分配対象額は、①経費控除後の配当等収益および②経費控除後の評価益を含む売買益ならびに③分配準備積立金および④収益調整金です。分配金は、分配方針に基づき、分配対象額から支払われます。

※ 上記はイメージであり、実際の分配金額や基準価額を示唆するものではありませんのでご注意ください。

■ 投資者のファンドの購入価額によっては、分配金の一部または全部が、実質的には元本の一部払戻しに相当する場合があります。ファンド購入後の運用状況により、分配金額より基準価額の値上がり小さかった場合も同様です。

### [ 分配金の一部が元本の一部払戻しに相当する場合 ] [ 分配金の全部が元本の一部払戻しに相当する場合 ]



普通分配金：個別元本（投資者のファンド購入価額）を上回る部分からの分配金です。

元本払戻金（特別分配金）：個別元本を下回る部分からの分配金です。分配後の投資者の個別元本は、元本払戻金（特別分配金）の額だけ減少します。

最終ページの「当資料のご利用にあたっての注意事項」を必ずご覧ください。

投資信託説明書（交付目論見書）のご請求・お申込み

設定・運用



三井住友銀行

株式会社三井住友銀行  
登録金融機関 関東財務局長(登金)第54号  
加入協会/日本証券業協会、一般社団法人金融先物取引業協会、  
一般社団法人第二種金融商品取引業協会



三井住友DSアセットマネジメント





## コーポレート・ボンド・インカム

(為替ヘッジ型) / (為替ノーヘッジ型) / (為替ヘッジ型/1年決算型) / (為替ノーヘッジ型/1年決算型)

【投信協会商品分類】 追加型投信/海外/債券

作成基準日：2024年03月29日

## お申込みメモ

## 購入単位

- 当初購入の場合：1万円以上1円単位
- 追加購入の場合：1万円以上1円単位
- 投資自動積立の場合：1万円以上1千円単位
- スイッチングの場合：1円以上1円単位

※当ファンドの保有残高がある場合または「投信自動積立」をすでに申込の場合を「追加購入」といいます。

## 購入価額

購入申込受付日の翌営業日の基準価額

## 購入代金

三井住友銀行の定める期日までにお支払いください。

## 換金単位

1円以上1円単位

## 換金価額

換金申込受付日の翌営業日の基準価額から信託財産留保額を控除した価額

## 換金代金

原則として、換金申込受付日から起算して5営業日目からお支払いします。

## 信託期間

- (為替ヘッジ型) / (為替ノーヘッジ型) : 2029年5月7日まで (2009年5月29日設定)
- (為替ヘッジ型/1年決算型) / (為替ノーヘッジ型/1年決算型) : 無期限 (2013年8月28日設定)

## 決算日

- (為替ヘッジ型) / (為替ノーヘッジ型) : 毎月5日 (休業日の場合は翌営業日)
- (為替ヘッジ型/1年決算型) / (為替ノーヘッジ型/1年決算型) : 毎年11月5日 (休業日の場合は翌営業日)

## 収益分配

- (為替ヘッジ型) / (為替ノーヘッジ型) : 決算日に、分配方針に基づき分配を行います。
- (為替ヘッジ型/1年決算型) / (為替ノーヘッジ型/1年決算型) : 決算日に、分配方針に基づき分配金額を決定します。

ただし、委託会社の判断により分配を行わない場合もあるため、将来の分配金の支払いおよびその金額について保証するものではありません。

## 課税関係

- 課税上は株式投資信託として取り扱われます。
- 公募株式投資信託は税法上、一定の要件を満たした場合に限りNISA（少額投資非課税制度）の適用対象となります。
- (為替ヘッジ型/1年決算型) (為替ノーヘッジ型/1年決算型) は、NISAの「成長投資枠（特定非課税管理勘定）」の対象ですが、販売会社により取扱いが異なる場合があります。詳しくは、販売会社にお問い合わせください。
- (為替ヘッジ型) (為替ノーヘッジ型) は、NISAの対象ではありません。
- 配当控除および益金不算入制度の適用はありません。

## お申込不可日

以下のいずれかに当たる場合には、購入・換金のお申込みを受け付けません。

- ニューヨークの取引所の休業日
- ニューヨークの銀行の休業日

## スイッチング

(為替ヘッジ型)、(為替ノーヘッジ型)、(為替ヘッジ型/1年決算型)、(為替ノーヘッジ型/1年決算型) の間でスイッチング可能  
スイッチングの際にも、ご購入いただくファンドの最新の投資信託説明書(交付目論見書)を必ずご覧ください。

最終ページの「当資料のご利用にあたっての注意事項」を必ずご覧ください。

投資信託説明書(交付目論見書)のご請求・お申込み

設定・運用



三井住友銀行

株式会社三井住友銀行  
登録金融機関 関東財務局長(登金)第54号  
加入協会/日本証券業協会、一般社団法人金融先物取引業協会、  
一般社団法人第二種金融商品取引業協会

三井住友DSアセットマネジメント

Be Active

# コーポレート・ボンド・インカム

(為替ヘッジ型) / (為替ノーヘッジ型) / (為替ヘッジ型/1年決算型) / (為替ノーヘッジ型/1年決算型)

【投信協会商品分類】 追加型投信/海外/債券

作成基準日：2024年03月29日

## ファンドの費用

### 投資者が直接的に負担する費用

- 購入時手数料
 

購入時手数料（消費税込）は、購入代金（購入金額（購入価額〔1口当たり〕×購入口数）に購入時手数料（消費税込）を加算した額）に応じて、以下の手数料率を購入金額に乗じて得た額となります。

| （購入代金） | （手数料率）           |
|--------|------------------|
| 1億円未満  | 1.10%（税抜き 1.00%） |
| 1億円以上  | 0.55%（税抜き 0.50%） |

※「分配金自動再投資型」において、分配金の再投資により取得する口数については、購入時手数料はかかりません。
- スwitching手数料
 

ありません。
- 信託財産留保額
 

換金申込受付日の翌営業日の基準価額に0.15%を乗じた額です。

### 投資者が信託財産で間接的に負担する費用

- 運用管理費用（信託報酬）
 

ファンドの純資産総額に年1.089%（税抜き0.99%）の率を乗じた額です。
- その他の費用・手数料
 

以下のその他の費用・手数料について信託財産からご負担いただきます。

  - 監査法人等に支払われるファンドの監査費用
  - 有価証券の売買時に発生する売買委託手数料
  - 資産を外国で保管する場合の費用 等

※上記の費用等については、運用状況等により変動するため、事前に料率、上限額等を示すことができません。

※ 上記の手数料等の合計額については、保有期間等に応じて異なりますので、表示することができません。

## 税金

### 分配時

所得税及び地方税 配当所得として課税 普通分配金に対して20.315%

### 換金（解約）及び償還時

所得税及び地方税 譲渡所得として課税 換金（解約）時及び償還時の差益（譲渡益）に対して20.315%

- ※ 個人投資者の源泉徴収時の税率であり、課税方法等により異なる場合があります。法人の場合は上記とは異なります。
- ※ 外国税額控除の適用となった場合には、分配時の税金が上記と異なる場合があります。
- ※ 税法が改正された場合等には、税率等が変更される場合があります。税金の取扱いの詳細については、税務専門家等にご確認されることをお勧めします。
- ※ 少額投資非課税制度「愛称：NISA（ニーサ）」をご利用の場合
 

少額投資非課税制度「NISA（ニーサ）」は、少額上場株式等に関する非課税制度であり、一定の額を上限として、毎年、一定額の範囲で新たに購入した公募株式投資信託等から生じる配当所得および譲渡所得が無期限で非課税となります。

ご利用になれるのは、販売会社で非課税口座を開設し、税法上の要件を満たした公募株式投資信託等を購入するなど、一定の条件に該当する方が対象となります。詳しくは、販売会社にお問い合わせください。

最終ページの「当資料のご利用にあたっての注意事項」を必ずご覧ください。

投資信託説明書（交付目論見書）のご請求・お申込み

設定・運用



三井住友銀行

株式会社三井住友銀行  
登録金融機関 関東財務局長（登金）第54号  
加入協会/日本証券業協会、一般社団法人金融先物取引業協会、  
一般社団法人第二種金融商品取引業協会



三井住友DSアセットマネジメント

Be Active.

## コーポレート・ボンド・インカム

(為替ヘッジ型) / (為替ノーヘッジ型) / (為替ヘッジ型/1年決算型) / (為替ノーヘッジ型/1年決算型)

【投信協会商品分類】 追加型投信/海外/債券

作成基準日：2024年03月29日

## 委託会社・その他の関係法人等

## 委託会社

ファンドの運用の指図等を行います。

三井住友DSアセットマネジメント株式会社 金融商品取引業者 関東財務局長（金商）第399号

加入協会：一般社団法人投資信託協会、一般社団法人日本投資顧問業協会、

一般社団法人第二種金融商品取引業協会

ホームページ：https://www.smd-am.co.jp

コールセンター：0120-88-2976 [受付時間] 午前9時～午後5時（土、日、祝・休日を除く）

## 受託会社

ファンドの財産の保管および管理等を行います。

三井住友信託銀行株式会社

## 販売会社

ファンドの募集の取扱い及び解約お申込の受付等を行います。

株式会社三井住友銀行

最終ページの「当資料のご利用にあたっての注意事項」を必ずご覧ください。

投資信託説明書（交付目論見書）のご請求・お申込み

設定・運用



三井住友銀行

株式会社三井住友銀行  
登録金融機関 関東財務局長（登金）第54号  
加入協会/日本証券業協会、一般社団法人金融先物取引業協会、  
一般社団法人第二種金融商品取引業協会

三井住友DSアセットマネジメント

Be Active.

## コーポレート・ボンド・インカム

(為替ヘッジ型) / (為替ノーヘッジ型) / (為替ヘッジ型/1年決算型) / (為替ノーヘッジ型/1年決算型)

【投信協会商品分類】 追加型投信/海外/債券

作成基準日：2024年03月29日

## 投資信託に関する留意点

- 投資信託をご購入の際は、最新の「投資信託説明書（交付目論見書）」および一体となっている「目論見書補完書面」を必ずご覧ください。これらは三井住友銀行本支店等にご用意しています。
- 投資信託は、元本保証および利回り保証のいずれもありません。
- 投資信託は預金ではありません。
- 投資信託は預金保険の対象ではありません。預金保険については窓口までお問い合わせください。
- 三井住友銀行で取り扱う投資信託は、投資者保護基金の対象ではありません。
- 三井住友銀行は販売会社であり、投資信託の設定・運用は運用会社が行います。

## 当資料のご利用にあたっての注意事項

- 当資料は、三井住友DSアセットマネジメントが作成した資料であり、金融商品取引法に基づく開示書類ではありません。
- 当資料の内容は作成基準日現在のものであり、将来予告なく変更されることがあります。また、将来に関し述べられた運用方針・市場見通しも変更されることがあります。当資料は三井住友DSアセットマネジメントが信頼性が高いと判断した情報等に基づき作成しておりますが、その正確性・完全性を保証するものではありません。
- 当資料にインデックス・統計資料等が記載される場合、それらの知的所有権その他の一切の権利は、その発行者および許諾者に帰属します。
- 投資信託は、値動きのある証券（外国証券には為替変動リスクもあります。）に投資しますので、リスクを含む商品であり、運用実績は市場環境等により変動します。したがって元本や利回りが保証されているものではありません。
- 投資信託は、預貯金や保険契約と異なり、預金保険・貯金保険・保険契約者保護機構の保護の対象ではありません。また登録金融機関でご購入の場合、投資者保護基金の支払対象とはなりません。
- 当ファンドの取得のお申込みにあたっては、販売会社よりお渡しする最新の投資信託説明書（交付目論見書）および契約締結前交付書面等の内容をご確認の上、ご自身でご判断ください。投資信託説明書（交付目論見書）、契約締結前交付書面等は販売会社にご請求ください。また、当資料に投資信託説明書（交付目論見書）と異なる内容が存在した場合は、最新の投資信託説明書（交付目論見書）が優先します。

投資信託説明書（交付目論見書）のご請求・お申込み

設定・運用



三井住友銀行

株式会社三井住友銀行  
登録金融機関 関東財務局長(登金)第54号  
加入協会/日本証券業協会、一般社団法人金融先物取引業協会、  
一般社団法人第二種金融商品取引業協会



三井住友DSアセットマネジメント

Be Active.