



三井住友銀行 香港分行

SMBC 主要財務資料披露於二零一六年九月三十日

---

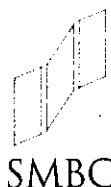
三井住友銀行香港分行, 主要經營銀行及相關金融業務, 現發表截至二零一六年九月三十日上半財政年度的主要財務資料披露報告. 報告內所載資料均完全符合香港金融管理局的監管政策手冊 CA-D-1 (銀行業 (披露) 規則) 所列載披露資料之標準, 並沒有虛假或誤導成份, 及採用一貫的會計政策.

報告內所有數字均是根據本行的相關會計紀錄匯報, 並經過分析性的審閱, 確保在各重要方面而言, 所有數字均正確地從本行賬冊及紀錄搜集匯編.

代行  
三井住友銀行  
香港分行

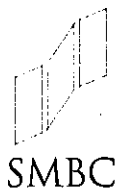
小野 祐介  
行政總裁

二〇一六年十二月八日



三井住友銀行香港分行  
主要財務資料披露於二零一六年九月三十日

1. 收益表	半年至 2016年9月30日 港幣(以千元計)	半年至 2015年9月30日 港幣(以千元計)
淨利息收入	717,797	892,070
利息收入	2,357,258	1,735,160
利息支出	(1,639,461)	(843,090)
淨收費及佣金收入	221,509	215,176
收費及佣金收入	235,278	229,089
收費及佣金支出	(13,769)	(13,913)
其他營運收入	93,497	130,667
外匯交易收益淨額	29,482	97,882
衍生金融工具收益淨額	0	0
其他	64,015	32,785
營運支出	(322,239)	(311,937)
工資及員工福利費	(226,782)	(215,238)
其他營運支出	(95,457)	(96,699)
壞賬及呆賬準備金淨調撥	(143)	(93)
出售固定資產的收益或(虧損)	0	(123)
除稅前盈利	710,421	925,760
稅項	(7,406)	0
除稅後盈利	703,015	925,760



三井住友銀行香港分行  
 主要財務資料披露於二零一六年九月三十日

2. 資產負債表	2016年9月30日 港幣(以千元計)	2016年3月31日 港幣(以千元計)
<b>資產</b>		
現金及銀行結存	10,045,617	13,049,584
存放同業(一至十二個月內到期)	10,388,891	12,531,727
存放於海外辦事處的金額	128,745,628	125,594,788
貿易票據	1,218,767	913,770
貸款及其他賬目	132,011,597	132,360,796
客戶貸款	124,138,551	122,255,605
給予銀行及其他金融機構的貸款	4,331,029	5,817,068
應計利息及其他賬目	3,542,017	4,288,123
壞賬及呆賬準備金	(1) <sup>(2)</sup> (125,227)	(123,513)
投資證券	23,856,666	22,177,021
其他投資	0	0
有形固定資產	32,538	34,811
<b>總資產</b>	<b>306,174,477</b>	<b>306,538,984</b>
<b>負債</b>		
銀行同業及其他金融機構的存款及結餘	54,736,463	84,817,525
客戶存款	81,328,583	68,471,768
活期存款及往來帳戶	2,588,638	1,970,752
儲蓄存款	9,162,880	8,265,735
定期存款及通知存款	69,577,065	58,235,281
結欠於海外辦事處的金額	159,642,956	141,935,371
已發行的存款證	7,144,682	5,985,497
其他賬目	3,321,793	5,328,823
<b>總負債</b>	<b>306,174,477</b>	<b>306,538,984</b>

(1) 於2016年9月30日及2016年3月31日，本分行並無一般性質壞賬及呆賬貸款準備金。

(2) 於2016年9月30日及2016年3月31日，本分行並無對金融機構作出的壞賬及呆賬貸款準備金。



三井住友銀行香港分行  
 主要財務資料披露於二零一六年九月三十日

3. 客戶貸款總額分析

	2016年9月30日 港幣(以千元計)	抵押品覆蓋 之百分比	2016年3月31日 港幣(以千元計)	抵押品覆蓋 之百分比
<b>(甲) 按照行業分類</b>				
<b>工商金融</b>				
物業發展	16,853,712	0.00%	19,497,721	0.00%
物業投資	9,496,473	0.00%	7,154,658	0.00%
金融企業	3,436,418	0.00%	3,678,394	0.00%
股票經紀	281,547	0.82%	390,642	0.53%
批發及零售業	12,616,725	0.00%	8,494,392	11.99%
製造業	3,818,794	0.10%	4,190,867	8.42%
運輸及運輸設備	7,279,207	6.38%	7,873,108	5.39%
康樂活動	0	0.00%	0	0.00%
資訊科技	2,222,778	0.00%	2,944,417	0.00%
其他	9,705,587	0.07%	8,178,792	0.00%
個人	(1) 0	0.00%	0	0.00%
在香港使用之貸款總計	65,711,241	0.73%	62,402,991	2.88%
貿易融資	230,659	0.00%	157,574	0.00%
在香港以外使用之其他貸款	58,196,651	0.78%	59,695,040	0.75%
總客戶貸款	<u>124,138,551</u>	0.75%	<u>122,255,605</u>	1.84%

**(乙) 按照國家或地域分類**

國家或地域之分類是依照客戶所在之地區, 計及風險轉移後而劃定。其佔客戶貸款總額百分之十或以上者作披露。

	2016年9月30日 港幣(以千元計)	2016年3月31日 港幣(以千元計)
客戶貸款總額		
香港	78,803,128	79,093,350
中國	12,432,532	12,379,836
逾期貸款總額		
香港	62,504	61,596
中國	48,187	48,188
不履行貸款總額		
香港	62,504	61,596
中國	48,187	48,188

(1) 於2016年9月30日及2016年3月31日, 本分行並無就對購買住宅物業或信用卡作出貸款。



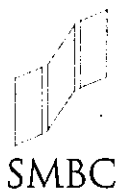
三井住友銀行香港分行  
主要財務資料披露於二零一六年九月三十日

4. 對內地非銀行對手方的風險承擔

非銀行業之交易對手乃按金管局報表 "內地業務申報表" 的定義界定。

	2016年9月30日 港幣百萬元計		
	資產負債表以 內的風險	資產負債表 以外的風險	總額
1. 中央政府, 其持有的企業及聯營公司	30,970	2,611	33,581
2. 地方政府, 其持有的企業及聯營公司	2,398	0	2,398
3. 居住境內的內地居民, 境內註冊企業及其 持有聯營公司	4,853	1,181	6,034
4. 其他未包含于第一項的中央政府持有的企業	664	331	995
5. 其他未包含于第二項的地方政府持有的企業	53	0	53
6. 居住境外的內地居民, 境外註冊而貸款用途 明確用於境內的企業	13,017	2,156	15,173
7. 其他被認為境內非銀行的風險	0	0	0
總額	51,955	6,279	58,234
減值後總資產	306,174		
資產負債表內的風險承擔佔總資產百分比	16.97%		

	2016年3月31日 港幣百萬元計		
	資產負債表以 內的風險	資產負債表 以外的風險	總額
1. 中央政府, 其持有的企業及聯營公司	24,420	1,910	26,330
2. 地方政府, 其持有的企業及聯營公司	1,933	0	1,933
3. 居住境內的內地居民, 境內註冊企業及其 持有聯營公司	6,326	1,465	7,791
4. 其他未包含于第一項的中央政府持有的企業	794	300	1,094
5. 其他未包含于第二項的地方政府持有的企業	59	0	59
6. 居住境外的內地居民, 境外註冊而貸款用途 明確用於境內的企業	12,681	2,947	15,628
7. 其他被認為境內非銀行的風險	0	0	0
總額	46,213	6,622	52,835
減值後總資產	306,539		
資產負債表內的風險承擔佔總資產百分比	15.08%		



三井住友銀行香港分行  
主要財務資料披露於二零一六年九月三十日

5. 不履行貸款

(1) (2)

	2016年9月30日 港幣(以千元計)	所佔客戶貸款 總額的百分比	2016年3月31日 港幣(以千元計)	所佔客戶貸款 總額的百分比
不履行貸款總額	124,282	0.10%	122,395	0.10%
就該等貸款撥出的特定準備金	124,060	不適用	122,191	不適用
上述個別有關貸款之抵押品總額	0	不適用	0	不適用

6. 逾期或經重組貸款

(3) (4)

	2016年9月30日 港幣(以千元計)	所佔客戶貸款 總額的百分比	2016年3月31日 港幣(以千元計)	所佔客戶貸款 總額的百分比
<u>(甲) 逾期貸款</u>				
客戶已逾期貸款總額				
三個月以上至六個月	0	0.00%	0	0.00%
六個月以上至一年	0	0.00%	0	0.00%
一年以上	124,282	0.10%	122,395	0.10%
就該等貸款撥出的特定準備金	124,060	不適用	122,191	不適用
逾期貸款無抵押品覆蓋部份	124,282	不適用	122,395	不適用
逾期貸款有抵押品覆蓋部份	0	不適用	0	不適用
<u>(乙) 經重組客戶貸款</u>				
經重組貸款(已扣除逾期超過三個月並在上述項目內列明的貸款)	0	0.00%	0	0.00%

7. 收回資產

於2016年9月30日及2016年3月31日，本銀行並無收回資產。

(1) 於2016年9月30日及2016年3月31日，本分行並無就金融機構作出不履行貸款。

(2) 三井住友銀行總公司已為海外業務預留準備金，該準備金可供吸納銀行業務之所有可能信貸損失。

(3) 於2016年9月30日及2016年3月31日，本分行並無就金融機構作出逾期或經重組貸款。

(4) 於2016年9月30日及2016年3月31日，本分行並無逾期三個月或以上的其他資產。




### 8. 資產負債表以外的風險承擔

資產負債表以外風險承擔之主要類別的合約金額。

	2016年9月30日 港幣(以千元計)	2016年3月31日 港幣(以千元計)
<b>(甲) 非衍生工具</b>		
直接信貸替代項目	1,739,160	555,195
與交易有關的或然項目	55,374	829,409
與貿易有關的或然項目	896,772	716,495
其他承擔	112,956,403	123,222,347
<b>(乙) 衍生工具</b>		
匯率合約 (不包括因掉期存款安排 所產生的遠期外匯合約)	347,983,303	330,554,054
利率合約	117,708,089	46,009,318
其他	0	0
下列為各項主要衍生金融工具之公平價值:		
	2016年9月30日 港幣(以千元計)	2016年3月31日 港幣(以千元計)
<b>資產</b>		
匯率合約	1,212,623	2,605,484
利率合約	1,019,282	901,700
其他	0	0
<b>負債</b>		
匯率合約	923,979	2,182,310
利率合約	1,002,330	933,162
其他	0	0

於2016年9月30日及2016年3月31日，本分行並無簽訂雙邊淨額結算安排。



三井住友銀行香港分行  
主要財務資料披露於二零一六年九月三十日

9. 流動性維持比率狀況	半年至 2016年9月30日	半年至 2015年9月30日
期內的平均流動性維持比率	34.44%	35.74%

#### 10. 國際債權

國際債權資料披露指該國家或地域分部，對金管局呈交的MA(BS)21關乎"國際銀行業統計的申報表"所描述的認可風險轉移後，在不少於該機構百分之十的國際債權總額。

	2016年9月30日 港幣百萬元計				
	銀行	官方 機構	非銀行 私人機構	其他	總額
發展中的亞太地區	18,650	0	23,741	0	42,391
中國	16,627	0	12,847	0	29,474
已發展的國家	129,911	2,347	9,700	0	141,958
日本	129,454	0	6,503	0	135,957

	2016年3月31日 港幣百萬元計				
	銀行	官方 機構	非銀行 私人機構	其他	總額
發展中的亞太地區	20,993	0	26,047	0	47,040
中國	19,161	0	12,865	0	32,026
已發展的國家	127,334	1,927	8,637	0	137,898
日本	126,960	0	7,104	0	134,064





三井住友銀行香港分行  
 主要財務資料披露於二零一六年九月三十日

11. 貨幣風險

貨幣風險額是根據香港金融管理局<<持有外匯情況申報表>>MABS(6)的方法計算。外幣之淨持有額佔貨幣淨盤總額百分之十或以上。

	2016年9月30日		2016年9月30日	
	以港幣百萬元計		以港幣百萬元計	
	美元	人民幣		
現貨資產	177,416	9,632		
現貨負債	(210,171)	(6,538)		
遠期買入	186,710	70,603		
遠期賣出	(153,183)	(73,939)		
期權盤淨額	(21)	21		
長(短)盤淨額	<u>751</u>	<u>(221)</u>		
結構性淨持有額	<u>0</u>	<u>0</u>		

	2016年3月31日		2016年3月31日		2016年3月31日
	以港幣百萬元計		以港幣百萬元計		以港幣百萬元計
	美元	人民幣			歐元
現貨資產	176,745	11,586			4,894
現貨負債	(213,783)	(6,632)			(5,021)
遠期買入	177,304	60,705			2,858
遠期賣出	(139,619)	(65,914)			(2,750)
期權盤淨額	(197)	0			197
長(短)盤淨額	<u>450</u>	<u>(255)</u>			<u>178</u>
結構性淨持有額	<u>0</u>	<u>0</u>			<u>0</u>



三井住友銀行香港分行  
主要財務資料披露於二零一六年九月三十日

12. 銀行資料(綜合數字)

以下資料根據 Sumitomo Mitsui Financial Group, Inc. (本銀行之控股公司) 在二零一六年九月三十日之未經審核的綜合賬目。

資本及資本充足比率	2016年9月30日 日圓(以百萬計)	2016年3月31日 日圓(以百萬計)
股東資金總額	7,710,928	7,454,294
資本充足比率	(1) 17.45%	17.02%

其他財務資料	2016年9月30日 日圓(以百萬計)	2016年3月31日 日圓(以百萬計)
總資產	179,972,782	186,585,842
總負債	169,530,819	176,138,173
總貸款和票據貼現	75,966,141	75,066,080
總客戶存款	110,746,141	110,668,828

	半年至 2016年9月30日 日圓(以百萬計)	半年至 2015年9月30日 日圓(以百萬計)
稅前溢利	541,066	630,832

(1) 資本充足比率是根據日本金融廳於2006年頒佈的銀行法令而作計算。



三井住友銀行 香港分行

主要財務資料披露於二零一六年九月三十日

---

### 13. 薪酬制度

根據香港金融管理局的監管政策手冊(CG-5)“穩健薪酬制度指引”第 3.1.2 項，三井住友金融集團已為有關薪酬制度作適當申報，香港分行則無需作獨立披露。