

アフリカ ビジネスガイド

2018年3月



三井住友銀行

グローバル・アドバイザリー部

Global Advisory
Department

LEAD THE VALUE

本資料は、情報提供のみを目的として作成されたものであり、取引の勧誘を目的としたものではありません。本資料は、一般に信頼できるとされるデータに基づき作成致しておりますが、その信憑性・正確性を保証するものではありません。また、本資料はお客様の参考資料の目的でのみご利用いただきたく、お客様及びお客様担当会計士・税理士・弁護士等の専門家以外の法人・個人に対して本資料の全部もしくは一部を引用、複写、転送、開示されることは、ご遠慮いただきますようお願い致します。最後のページに当資料の利用に関する留意点を掲載しています。

◆ 2016年、2050年ともにナイジェリアの人口が最大。

アフリカのGDP上位20カ国の概況(2016年)

順位	国名	名目GDP(億米ドル)	1人当たり名目GDP (米ドル)	2016年の人口 (万人)	(参考)2020年の人口 (万人)	(参考)2050年の人口 (万人)
1	ナイジェリア	4,054	2,208	18,364	20,468	41,064
2	エジプト	3,323	3,685	9,020	9,879	15,343
3	南アフリカ	2,949	5,302	5,562	5,924	7,275
4	アルジェリア	1,590	3,902	4,076	4,386	5,744
5	モロッコ	1,036	3,004	3,449	3,595	4,566
6	アンゴラ	953	3,484	2,736	3,079	7,605
7	スーダン	912	2,304	3,960	4,435	8,039
8	エチオピア	725	795	9,120	9,718	19,087
9	ケニア	705	1,552	4,545	5,072	9,547
10	タンザニア	477	980	4,863	5,264	13,808
11	ガーナ	428	1,551	2,757	3,050	5,127
12	チュニジア	421	3,749	1,122	1,169	1,388
13	コンゴ民主共和国	393	467	8,413	9,469	19,740
14	コートジボワール	357	1,466	2,433	2,696	5,138
15	カメルーン	293	1,238	2,369	2,614	4,982
16	ウガンダ	253	692	3,656	4,122	10,570
17	ザンビア	210	1,257	1,672	1,888	4,100
18	リビア	205	3,205	639	664	812
19	ジンバブエ	161	1,112	1,450	1,606	2,966
20	ボツワナ	156	7,227	215	226	342

(出所)IMF「World Economic Outlook」2017年10月版、UN、CEIC

(注)2050年の人口は予測値

◆ 南アフリカは、アフリカ諸国の中でみると経済規模や輸出入額が大きく、ビジネスのしやすさも高評価。

日系企業総数上位10カ国の概況

順位	国名 (首都)	日系企業 総数 (拠点 数)	面積 (万km ²)	経済概況(2016年)						ビジ ネス 環境 ラン キン グ	EUと の FTA	S&P による 外貨建て 国債 格付け
				人口 (万人)	名目GDP (億米ドル)	1人当たり 名目GDP (米ドル)	輸出額 (億米ドル)	輸入額 (億米ドル)	外貨 準備高 (億米ドル)			
1	南アフリカ (プレトリア)	280	122	5,562	2,949	5,302	754.1	743.0	425.7	74位	発効	BB+
2	モロッコ (ラバト)	54	45	3,449	1,036	3,004	188.8	365.9	242.8	68位	発効	BBB-
3	ケニア (ナイロビ)	52	58	4,545	705	1,552	57.5	136.4	76.0	92位		B+
4	エジプト (カイロ)	51	100	9,020	3,323	3,685	200.2	496.5	208.6	122位	発効	B-
5	ガーナ (アクラ)	36	24	2,757	428	1,551	111.4	129.1	55.4	108位	発効	B-
6	ナイジェリア (アブジャ)	32	92	18,364	4,054	2,208	345.9	351.3	292.4	169位		B
7	モザンビー ク (マプト)	25	80	2,875	113	392	33.3	47.3	20.2	137位	発効 (SA DC)	SD
8	タンザニア (ドドマ)	19	95	4,863	477	980	57.0	84.6	40.7	132位		-
9	チュニジア (チュニス)	16	16	1,122	421	3,749	136.5	183.7	58.9	77位	発効	-
10	ウガンダ (カンパラ)	17	24	3,656	253	692	29.2	43.3	29.1	115位		B
(ご参考)	エチオピア (アディスア ベバ)	8	110	9,120	725	795	146.9	28.1	30.2	159位		B

(出所) 外務省「海外在留邦人数調査統計」、CEIC、世界銀行、European Commission、Bloomberg (注)タンザニア、ウガンダの外貨準備高のみ2015年時点データ

- ◆ 南アフリカのGDPはアフリカ全体の14%程度(アフリカ第3位)を占め、日系企業の進出が最も多い。
- ◆ 豊富な鉱物資源や発達した自動車産業等が、経済成長を下支え。

国名	南アフリカ共和国 (Republic of South Africa)
面積	122万km ² (日本の約3.2倍)
人口	5,562万人(2016年)
名目GDP	2,949億米ドル(2016年) (アフリカ全体の名目GDPの約14%)
首都	プレトリア
言語	英語、アフリカーンス語、バンツール諸語(ズールー語、ソト語等)の合計11言語
宗教	キリスト教(約80%)、他にヒンズー教、イスラム教等
政体	共和制
元首(大統領)	シリル・ラマポーザ(2018年2月就任)
議会	二院制(全国州評議会(上院に相当)90名、国民議会(下院に相当)400名)



<トピックス> 国際社会でのプレゼンスが向上している一方、政治動向の経済への影響には注意が必要

- (1) アフリカでは唯一となるG20への参加、BRICSの会合への参加等国际的なプレゼンス向上。アフリカの政治・経済の牽引役に
- (2) 第7回アフリカ開発会議(TICADVII)が2019年に横浜市にて開催予定。日本との結びつきが更に発展することが期待される
- (3) 政府の汚職疑惑やゴードン前財務相の解任による不透明感の高まり等の政治動向が経済に悪影響を及ぼす可能性あり

(出所) 外務省「基礎データ」、CEIC

■ (参考)南アフリカの特徴

- ◆ 経済発展による個人所得の拡大に伴い、国内消費市場が拡大。
- ◆ 自動車の生産拠点、サブサハラアフリカ(注)への進出拠点としても有望。

1. 拡大する消費市場

- (1) アフリカ第3位の経済大国であり、アフリカ全体のGDPの14%程度を占める
- (2) 1人当たりGDPはアフリカ最大規模で、過去10年間で約2倍に増加

2. 豊富な鉱物資源

- (1) 白金族金属(白金、パラジウム、ロジウム等)、マンガン、クロム、ジルコニウムの埋蔵量は世界トップクラス
(白金族金属、マンガンは埋蔵量世界1位、クロム、ジルコニウムは同2位)
- (2) 南アフリカの輸出総額の約5割を鉱物資源が占めており、南アフリカ経済を下支え

3. 製造業が成長のエンジンに

- (1) 輸送機器を中心として、日本からの製造業への直接投資が増加
- (2) 国内で自動車や自動車部品を生産する場合、投資額に対して補助金を支給。各国の自動車メーカーが生産拠点として進出

(注) サブサハラアフリカとはアフリカのうちサハラ砂漠より南の地域を指す(エジプト、モロッコ等の地中海沿岸部は含まれない)。

(参考)南アフリカの拡大する消費市場

- ◆ 1人当たりGDPは順調に伸びて、ブラックダイヤモンド(注1)が増加。今後はさらなる消費拡大の見込み。
- ◆ 1月当たりの消費支出額が800ランド未満の世帯が減少。特に黒人の低所得層の減少傾向が顕著。

1人当たり名目GDP額の推移

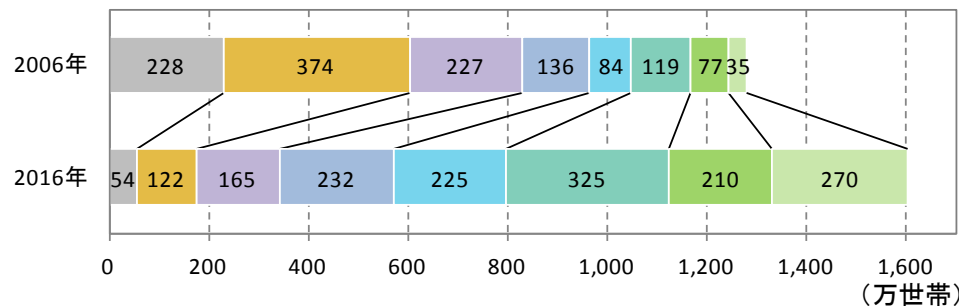


実質GDP成長率 (%)	5.4	3.2	▲1.5	3.0	3.2	2.2	2.5	1.7	1.3	0.3
--------------	-----	-----	------	-----	-----	-----	-----	-----	-----	-----

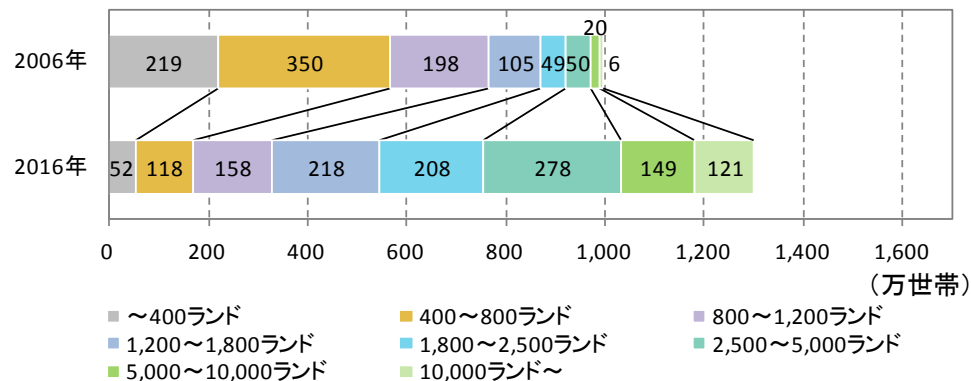
(出所) CEIC

1ヵ月当たりの世帯消費額の階層別世帯数の変化(2006年、2016年)

【全世帯】



【うち、黒人世帯】



(出所) 南アフリカ統計局

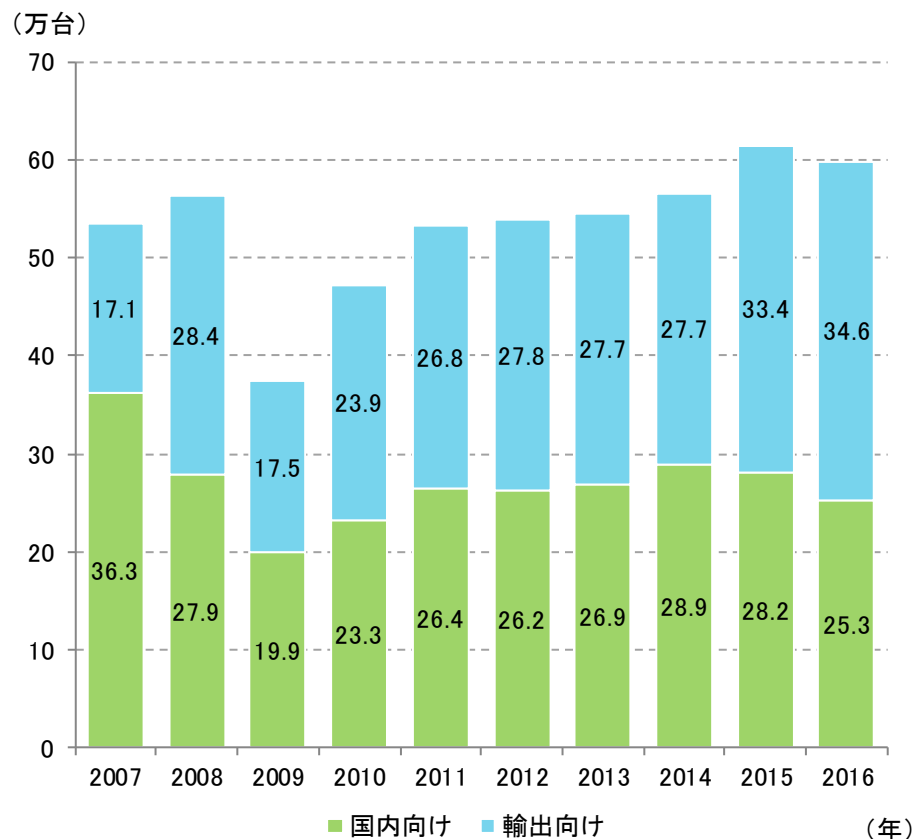
(注1) ブラックダイヤモンドとは、黒人中間所得層を指す

(注2) 2016年の平均為替レートはUS \$1 = 14.71ランド(世界銀行)

(参考)南アフリカの産業

- ◆ 各国の自動車メーカーが生産拠点として進出しており、自動車産業が輸出産業として成長。
- ◆ 白金族金属、マンガン、蛍石等の鉱物資源が豊富。鉱業品の輸出が南アフリカ経済を下支え。

自動車(乗用車、小型商用車)生産台数の推移



(出所)CEIC

南アフリカの主要鉱物資源の埋蔵量(2016年)

鉱種	埋蔵量 (千トン)	世界シェア (%)	順位	主な用途
白金族金属	63	94.0	1	自動車の排気ガス浄化の触媒
マンガン	200,000	29.0	1	鉄鋼製品の原料、乾電池
蛍石	41,000	15.8	1	セメントの製造、鋳鉄品
クロム	200,000	40.0	2	ステンレス鋼
バーミキュライト	14,000	-	2	農業、園芸
ジルコニウム	14,000	18.7	2	ガラス、乳白剤、耐火材
金	6	10.5	3	宝飾品
バナジウム	3,500	18.4	3	鉄鋼用添加剤、硫酸製造の触媒
イルメナイト	63,000	8.2	4	白色の顔料
工業用ダイヤモンド	70(注1)	9.3	6	コンピューターチップ、切削工具

(出所)U.S. Geological Survey「Mineral Commodity Summaries 2017」

(注1)ダイヤモンド埋蔵量の単位は百万カラット。

		2010	2011	2012	2013	2014	2015	2016
GDP	名目GDP(億米ドル)	3,753	4,169	3,963	3,668	3,511	3,176	2,949
	実質GDP成長率(%)	3.0	3.3	2.2	2.5	1.7	1.3	0.3
	1人当たりGDP(米ドル)	7,381	8,083	7,574	6,907	6,513	5,800	5,302
国際収支指標	経常収支(億米ドル)	▲ 56	▲ 92	▲ 203	▲ 216	▲ 187	▲ 140	▲ 96
	経常収支対GDP比(%)	▲ 1.5	▲ 2.2	▲ 5.1	▲ 5.9	▲ 5.3	▲ 4.4	▲ 3.3
	貿易収支(億米ドル)	83	70	▲ 44	▲ 76	▲ 60	▲ 30	11
	輸出	917	1,095	1,002	963	926	816	754
	輸入	834	1,026	1,046	1,039	986	846	743
	外貨準備高(億米ドル、年末)	382	426	440	449	443	416	426
	対外債務残高(億米ドル、年末)	1,113	1,182	1,418	1,365	1,451	1,241	1,428
景気指標	失業率(%)	24.9	24.8	24.9	24.7	25.1	25.4	26.7
	消費者物価上昇率(%)	4.3	5.0	5.6	5.8	6.1	4.6	6.3
	鉱工業生産指数上昇率(%)	4.6	3.0	1.9	1.5	0.2	▲ 0.1	0.7
財政・金融指標	政策金利(%、年末)	5.50	5.50	5.00	5.00	5.75	6.25	7.00
為替・株	為替レート(ZAR/USD、年平均)	7.321	7.260	8.217	9.648	10.847	12.764	14.708
	株価指数(年末)(注)	32,119	31,986	39,250	46,256	49,771	50,694	50,654
日系企業総数(拠点数、各年10月1日現在)		212	220	226	239	280	275	280

(出所)CEIC、外務省「海外在留邦人数調査統計」

(注)FTSE/JSE: Index: All Share

- 本資料は情報の提供のみを目的として作成されたものです。特定の金融商品・サービスあるいは特定の取引・スキームに関する申し出や勧誘を意図したのではなく、また特定の金融商品・サービスあるいは特定の取引・スキームの提供をお約束するものでもありません。
- 本資料は一般に信頼できると思われるデータに基づき作成しておりますが、その信憑性・正確性を保証するものではありません。本資料の利用に関してはお客さまご自身でご判断下さいますようお願い致します。
- 本資料記載の情報は、今後の経済情勢・マーケット動向等の変化により、内容に変更が生じる場合があります。また、本資料に記載する見解や評価は記載時点でのもので、将来の変動を正確に予想することも困難です。最終的にはお客さまの相場観に基づいてご判断下さいますようお願い致します。なお、本資料に金融商品・サービス等の記載がある場合、当該金融商品・サービス等はお客さまに適切なものであるとは限りません。
- 本資料記載の情報に関する会計・税務・法務面の問題点の有無につきましては、会計士・税理士・弁護士等の専門家と十分にご相談下さいますようお願い致します。
- 本資料はお客さまの参考資料の目的でのみご利用いただきたく、お客さま及びお客さま担当会計士・税理士・弁護士等の専門家以外の法人・個人に対して本資料の全部もしくは一部を引用、複写、転送、開示されることはご遠慮いただきますようお願い致します。

本資料についてのご照会は、
お取引店までお問い合わせください。
