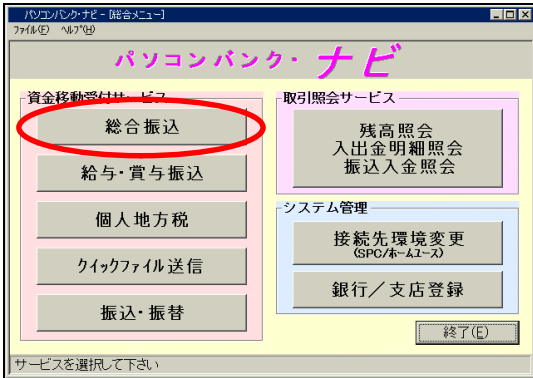


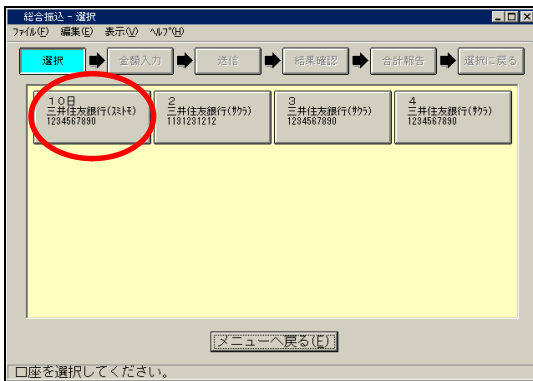
【振込手数料設定変更マニュアル】

3. パソコンバンク・ナビ

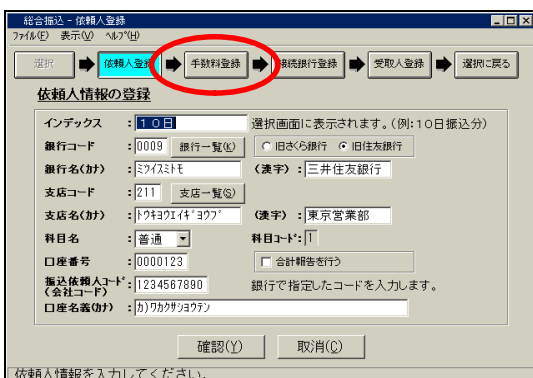
本ソフトの手数料変更操作につきましては、振込指定日を「3月31日」とする振込操作終了後に対応してください。



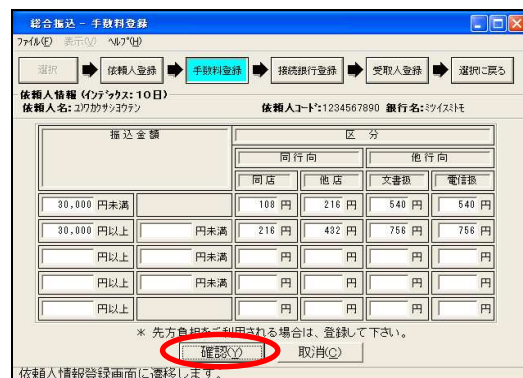
総合メニューより『総合振込』を選択してください。



三井住友銀行を出金口座とするインデックスをクリックの上、メニューバーの『ファイル』『変更』を選択してください。



手数料登録を選択してください。



手数料登録画面が表示されますので、手数料を変更してください。
変更後、**確認**ボタンをクリックしてください。
選択に戻るを選択して画面を終了させてください。

他に三井住友銀行を出金口座とするインデックスがある場合は、～を繰り返しご操作ください。

以上