SMBC　SMBCグループ

法人口座開設　お手続の流れ

1 口座開設方法

お客さまごとに、お手続の流れが異なります。

お手続方法	対象となるお客さま
Webのみで完結	• 法人格が「**株式会社**」のお客さま • 事業内容が投資事業、金融業、特定目的会社**以外**のお客さま • Web上でお手続される方が**代表者**のお客さま(※1) • **謄本(履歴事項全部証明書)の住所**(※2)で郵送書類のお受け取りが可能なお客さま(転送不可)
Webで事前申込のうえ、ご来店	• 上記以外のお客さま -法人格が「**有限・合同・合弁・合名・合資会社／一般社団法人・医療法人**」のお客さま -事業内容が**投資事業、金融業、特定目的会社**のお客さま -Web上お手続きされる方が**代理人**のお客さま -**謄本(履歴事項全部証明書)の住所**(※2)に**部屋番号・ビル名の記載がない**お客さま -**バーチャルオフィス**のお客さま
全てご来店でお手続	• **個人事業主**のお客さま • 法人格のない**社団／財団等(組合・業界団体・サークル等)**のお客さま • 外国法人、国・地方公共団体、または独立行政法人のお客さま

(※1) 運転免許証もしくはマイナンバーカードのいずれかとスマートフォンをお持ちである必要がございます
(※1) Web完結で法人口座を開設する場合、スマートフォンのカメラを使用した本人確認と、各種書類のアップロードが必要になります
(※2) 記載の住所宛に、ご利用開始に必要な書類を「転送不要」「簡易書留」にて郵送いたします。部屋番号・ビル名の記載がない場合やバーチャルオフィス等の場合はWeb完結対象外となりますので、ご了承ください。

2 お手続の入り口

「**Webのみで完結**」もしくは「**Webで事前申込**」をされるお客さまは、こちらからお手続を開始してください。

URL https://www.smbc.co.jp/hojin/kouza/soudan.html
※ ブラウザ検索する際は、「三井住友銀行　法人口座開設」で検索してください

「**全てご来店**」でお手続されるお客さまは、こちらから最寄り店舗を検索のうえ、来店予約をお願いいたします。

URL https://www.e-map.ne.jp/smt/smbcbank/index.htm?&cond28=COL_93%3A1
※ ブラウザ検索する際は、「三井住友銀行　店舗検索」で検索してください

三井住友銀行

3 ご用意いただく書類

共通

全ての場合にご用意いただくもの 必須



お申込法人名の印鑑登録証明書
（発行日から6ヵ月以内）



本店・主たる事業所の建物登記簿謄本※・または賃貸借契約書※



履歴事項全部証明書
（発行日から6ヵ月以内）

該当する場合のみ

許認可が必要な事業の場合：	主たる事業の許認可証・届出書 （法人に交付されたもの、有効期限内のもの）
主たる事業所の最寄り店でなく、 支店の最寄り店の口座開設をご希望の場合：	支店の建物登記簿謄本または賃貸借契約書※
実質的支配者が外国人のお客さまの場合：	英字名のお名前がわかる書類（パスポート等）
主たる事務所の賃借人が別法人となる場合：	賃貸人が使用同意している転貸借契約書等

※ 所有人（賃借人）と法人の関係性が確認できる書類をご提出お願いします。
（例：履歴事項全部証明書にて、所有人（賃借人）が法人の代表者または役員と確認できる 等）
所有人（賃借人）と法人の関係性が確認できない場合、追加書類をご提出いただく場合がございます。

※ バーチャルオフィス等の場合、法人名でご契約いただいた契約書が必要です。

＋ 下記のいずれか

Webのみで完結

来店不要



ご用意いただくもの 必須



代表者さまのスマートフォン
【アプリ推奨環境】

※ アプリ推奨環境についてはホームページにてご確認下さい。

※ タブレット端末では正常に動作しないことがございますので、スマートフォンでのご利用を推奨しております。



手続者ご本人さまの運転免許証
またはマイナンバーカード
（有効期限内のもの）

Webで事前申込の上、ご来店



ご用意いただくもの 必須



手続者ご本人さまの顔写真付きの本人確認書類

※ 詳細はこちら ›

該当する場合のみ

手続者さまが代表者でない場合： 委任状（フォーマットはこちら PDF）

三井住友カード ビジネスオーナーズをお申込の場合： 代表者さまの本人確認書類2点（コピー可）

① 運転免許証または経歴証明書（有効期限内のもの）
② マイナンバーカード（有効期限内のもの）
③ 健康保険
④ パスポート（有効期限内のもの）
⑤ 住民票または印鑑登録証明書（発行日から６ヵ月以内のもの）

その他、法人口座開設に関する「よくあるご質問」はこちらからご覧ください。

URL https://qa.smbc.co.jp/category/show/199?site_domain=default

三井住友銀行

WEB法人口座開設の手順

お手続の入り口

WEBで法人口座開設のお手続を始める方は、こちらからお進みください。

URL https://www.smbc.co.jp/hojin/kouza/soudan.html

※ ブラウザ検索する際は、「三井住友銀行　法人口座開設」で検索してください。

操作方法

1 お手続の流れをご確認いただき、「受付はこちら」を押してください。



三井住友銀行

2 WEB完結の条件に関する質問にお答えいただき、メールアドレス・認証番号をご登録ください。

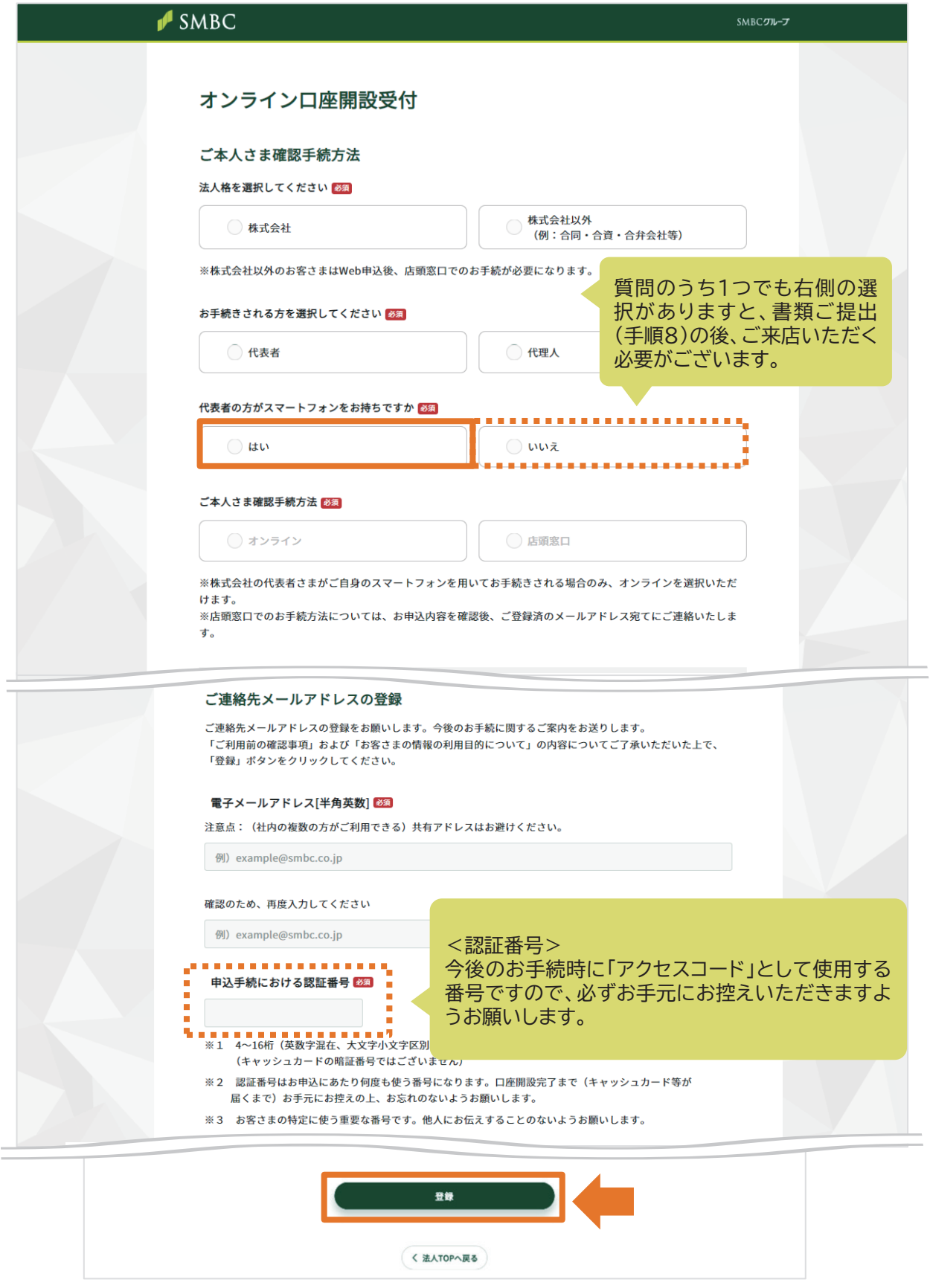

3 ご登録いただいたメールアドレスに、入力画面のURL・申請番号をお送りします。
メールに記載のURLから入力画面へ遷移し、申請番号と認証番号をご入力ください。

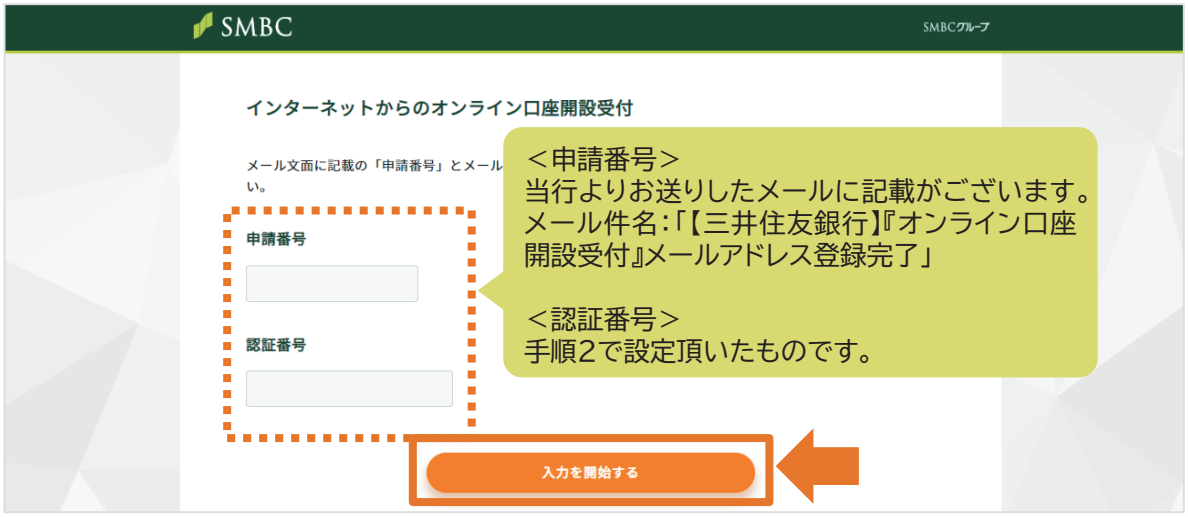

4 （手順2の「ご本人確認手続方法」が「オンライン」のお客さま）
表示されているQRコードをスマートフォンで読み取ってください。
アプリをダウンロードのうえ、代表者さまの本人確認手続を進めてください。



三井住友銀行

スマートフォンでの本人確認手続方法

手順4に記載のQRコードを読み取っていただくか、もしくはApp Store、Google Playで左側のアイコンのアプリをダウンロードいただくことでお手続いただくことができます。

1. お申込内容の選択



2. 手続の流れの確認



3. 申請番号・認証番号入力

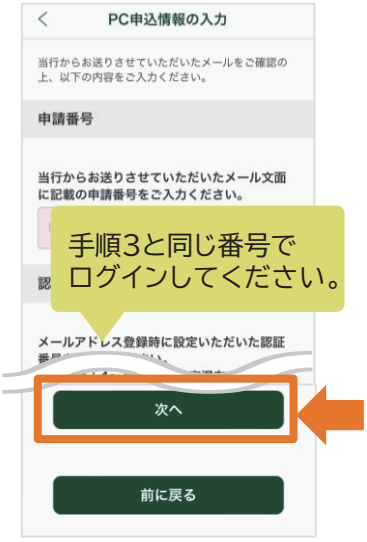

4. 本人確認書類の選択



5. 本人確認書類の撮影



6. 顔写真の撮影



7. 本人確認手続完了



スマートフォンアプリでの手続は以上となります。
引続き、口座開設手続を進めていただく必要がありますので
手順4の画面から、お客さま情報の入力を進めてください。

三井住友銀行

5 手順4の画面の、「スマホアプリでの本人確認が完了しました」にチェックいただき、画面に沿ってお客さま情報の入力を進めてください。



<入力項目のご案内>

入力ページ	内容
店舗選択・お取引の目的	開設店舗と選択理由、お取引の目的を入力いただきます。
お申込企業情報	法人番号、企業名等のお客さまの基本的な情報と、申込をご希望される当行サービスをご入力いただきます。
代表者さま・来店者さま情報	代表者さまの情報(お名前、ご自宅住所等)をご入力いただきます。 ※手順4で店頭窓口をご選択された場合は来店者さまの情報もご入力いただきます。
実質的支配者情報	御社の株主等の情報をご入力いただきます。
サービス申込情報	標準装備されているインターネットバンキングWeb21<ライト>と「お申込企業情報」画面でご選択いただいた当行サービスのお申込に必要な情報をご入力いただきます。

6 入力内容をご確認ください。
「このページを印刷する」をクリックしていただくと、入力内容を印刷することができます。

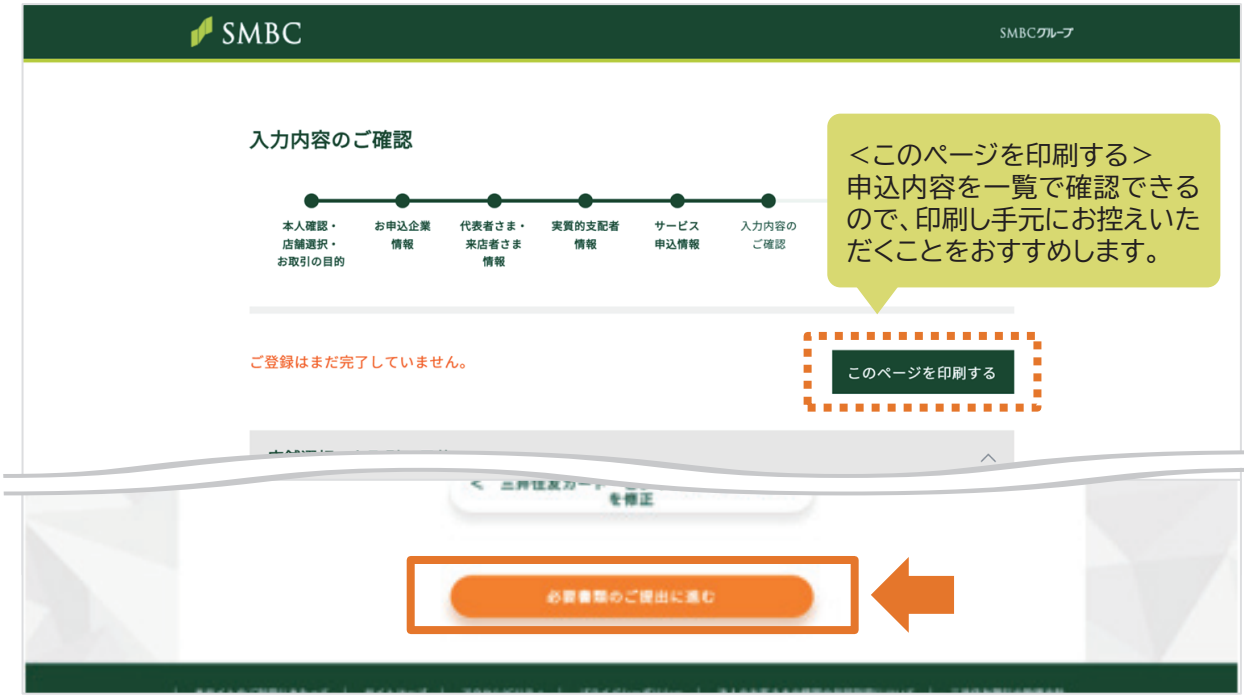

7 書類提出方法をご選択いただき、画面の案内に沿って書類を提出してください。ご提出方法はオンラインと郵送からお選び頂けます。



三井住友銀行

8 書類のご提出が終わると、口座開設のお申込受付は完了です。当行にてお申込内容の確認を実施いたします。お申込内容の確認の際、お電話で事業内容等をお伺いさせていただくことがありますのでご了承ください。

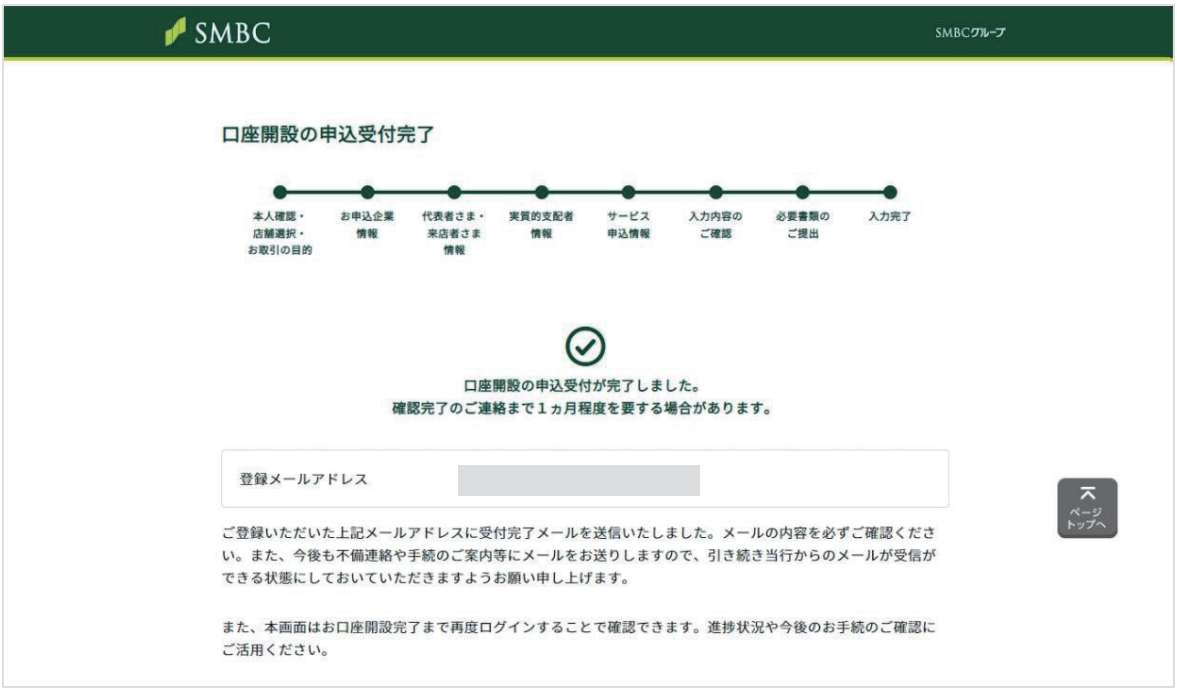

9 お申込内容の確認が完了しましたら、口座開設ならびにインターネットバンキングWeb21＜ライト＞等の申込書が添付されたメールをお送りします。
メールに記載のページから書類の確認を実施してください。
（『SMBCクラウドサイン』のページにてご確認いただきます。）

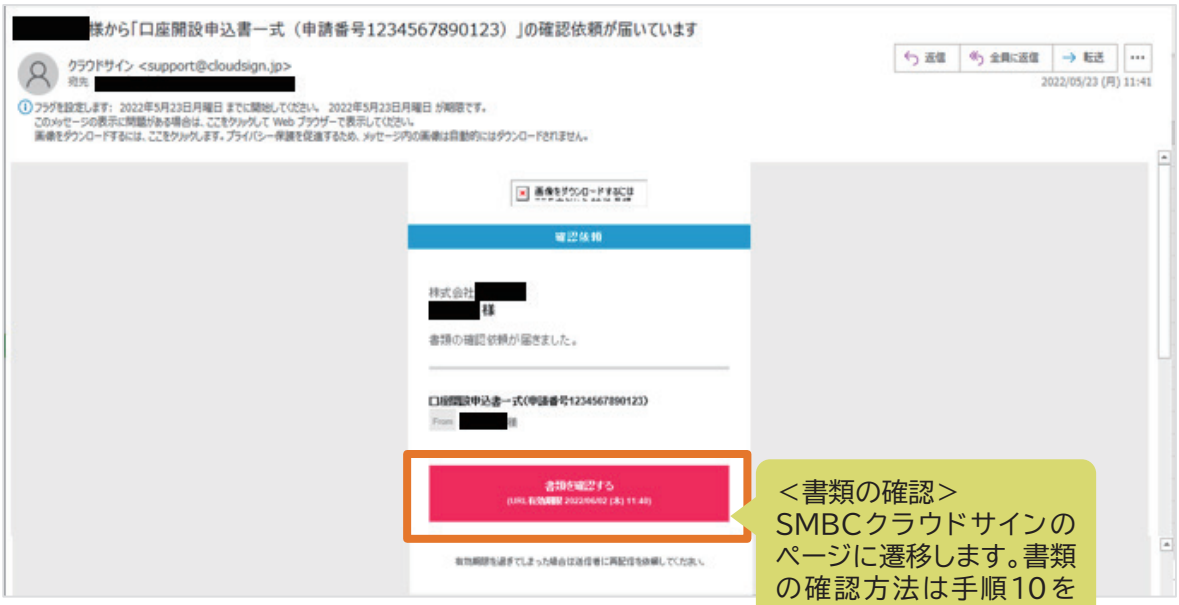

＜書類の確認＞
SMBCクラウドサインのページに遷移します。書類の確認方法は手順10をご参照ください。

三井住友銀行

10 申込内容をご確認いただき、「書類の内容に同意」を押してください。



＜認証番号の入力＞
手順2で設定した4～16桁(英数字混在、大文字小文字区別、記号も可)の認証番号をご入力ください。

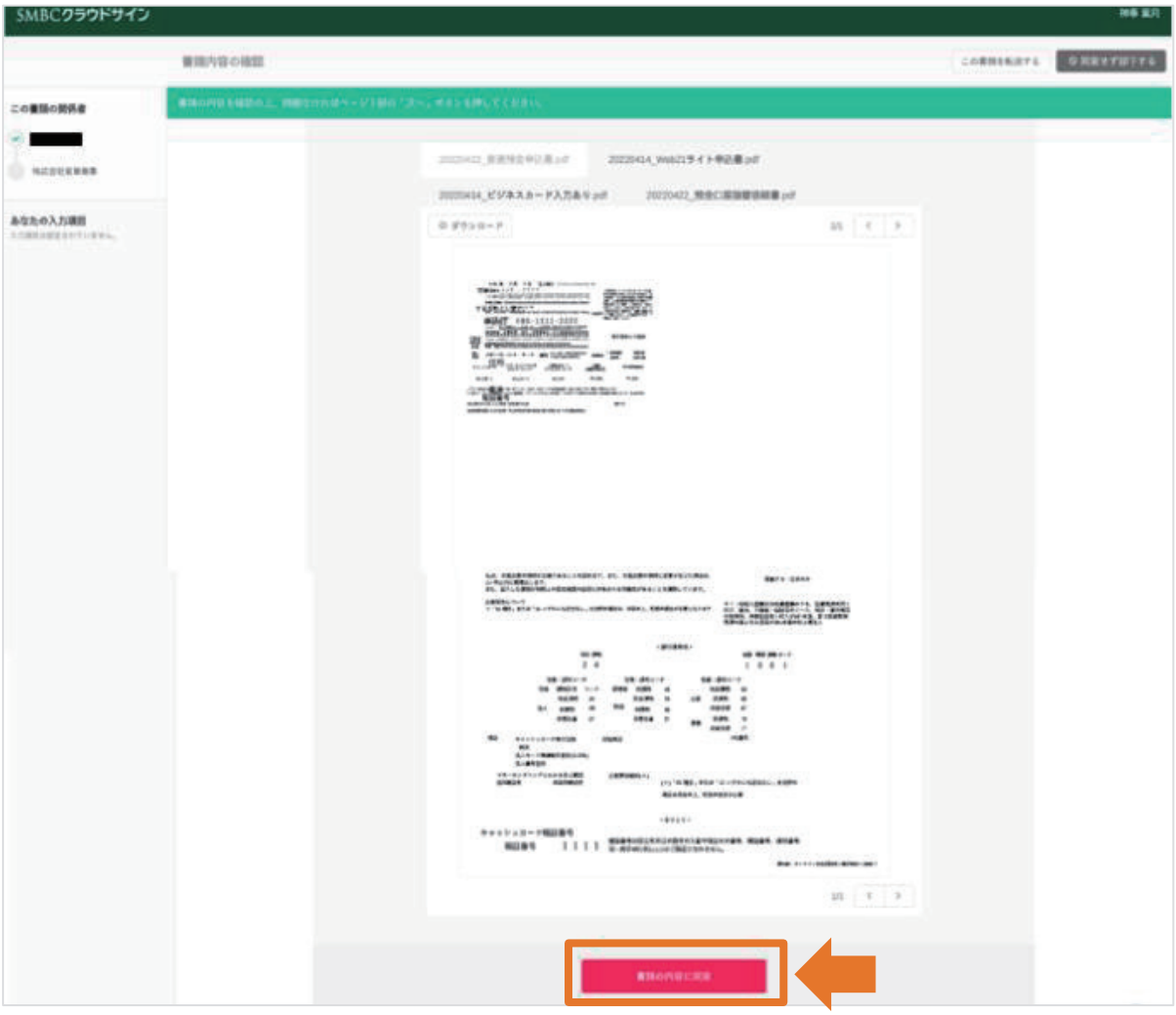

三井住友銀行

11 口座開設手続完了後、当行より完了メールをお送りいたします。
メールに記載のURLから印鑑届をダウンロードし印刷してください。

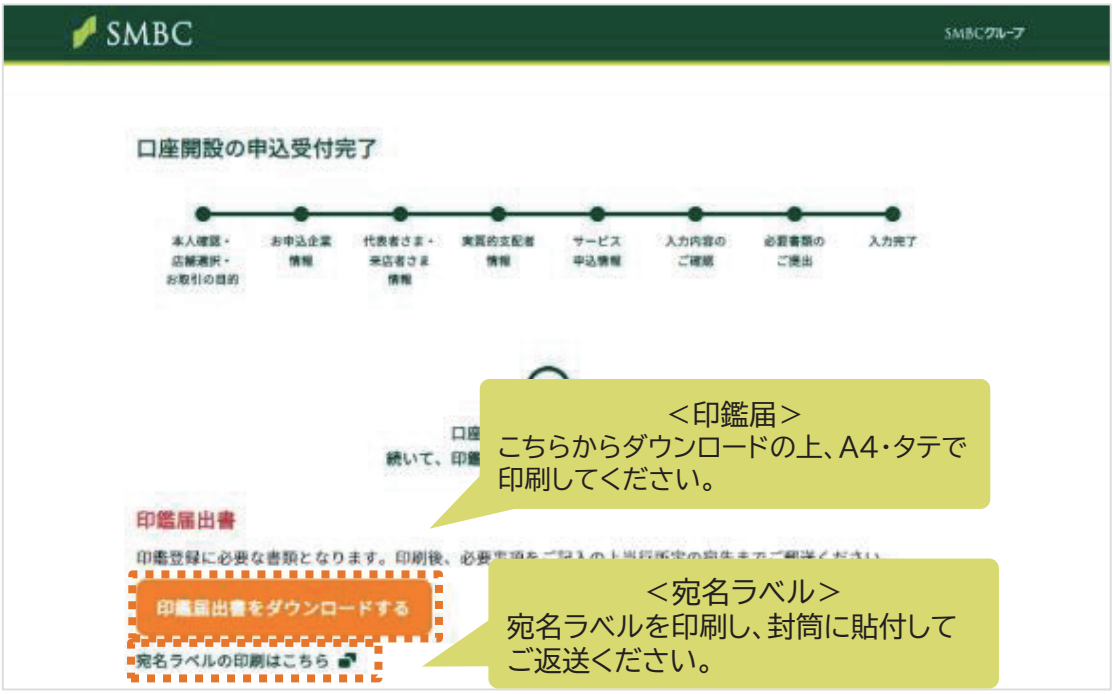

12 印鑑届にご捺印いただき、当行宛にご郵送ください。

- 印鑑届

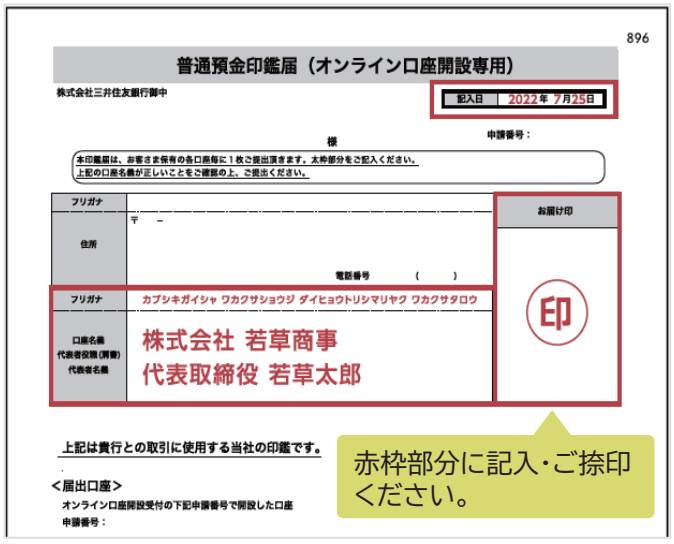

- 印鑑届の折り方

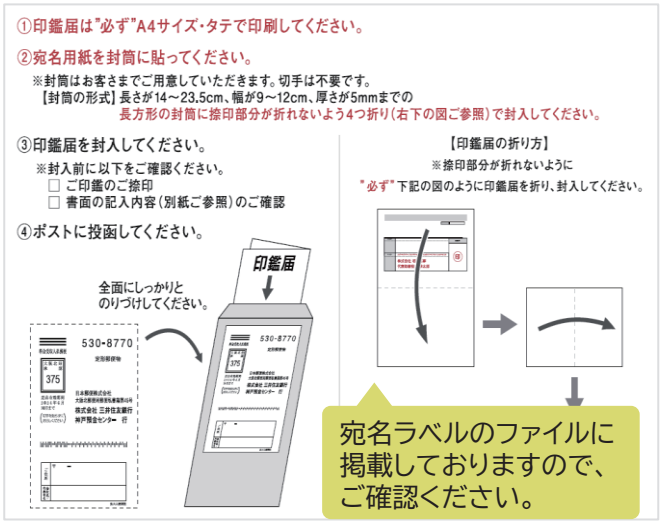

口座開設のお手続は以上となります。



2024年4月現在 三井住友銀行