

このページの下記情報は、株式会社三井住友銀行からのお知らせです。

(このページの以下の記載は目論見書としての情報ではございません)

## 目論見書補完書面（投資信託）

投資信託をご購入の際は、この書面と目論見書の内容をよくお読みください。

### ■投資信託（ファンド）のお取引にあたり特に重要な事項

- 本ファンドは預金と異なり、元本が保証されているものではありません。
- 本ファンドにおける運用会社（委託者等）が行う運用等により生じた損益は、すべてご購入された投資家（受益者）に帰属します。投資家（受益者）は、収益分配金、償還金、換金（解約）に対する請求権を有します。
- ファンドは、主に有価証券等（株式や債券等）を投資対象としています。ファンドの基準価額（純資産総額）は、組み入れる有価証券等を日々時価評価して算出されますので、基準価額の下落により投資元本を割り込むおそれがあります。

### ■書面による解除（クーリング・オフ）

本ファンドのお取引に関しては、金融商品取引法第37条の6の規定（いわゆるクーリング・オフ）の適用はありません。

### ■本ファンドに係る契約および販売会社の概要

- ファンドの信託期間は、信託約款で定められています。信託期間は、委託者等の所定の手続により延長、または短縮される場合があります。
- 当行は、本ファンドの販売会社として、募集の取扱および販売等に関する事務を行います。

|                         |  |
|-------------------------|--|
| 商号等                     | 株式会社三井住友銀行（登録金融機関）関東財務局長（登金）第54号   |
| 本店所在地                   | 〒100-0005 東京都千代田区丸の内一丁目1番2号  |
| 設立年月日                   | 平成8年6月6日   |
| 加入協会                    | 日本証券業協会、一般社団法人金融先物取引業協会<br>一般社団法人第二種金融商品取引業協会  |
| 当行の苦情処理措置及び紛争解決措置       | 一般社団法人全国銀行協会または特定非営利活動法人証券・金融商品あっせん相談センターを利用<br>一般社団法人全国銀行協会 連絡先 全国銀行協会相談室<br>電話番号 0570-017109 または 03-5252-3772<br>特定非営利活動法人証券・金融商品あっせん相談センター 連絡先<br>電話番号 0120-64-5005 |
| 対象事業者となっている認定投資者保護団体の有無 | 無  |
| 主な事業                    | 銀行業務・登録金融機関業務  |
| 当行が行う登録金融機関業務の内容及び方法の概要 | ・国債証券等のディーリング業務、投資信託受益証券等の窓口販売業務<br>・短期有価証券及び短期社債等、資産金融型有価証券の売買等<br>・私募の取扱い業務、金融商品仲介業務<br>・店頭デリバティブ取引  |
| 連絡先                     | 電話：0120-56-3143（通話料有料） 東京：03-5745-5051 大阪：06-6258-0012<br>平日・土・日・祝日 9:00~21:00 ※1月1日~3日と5月3日~5日を除く   |

※より詳細な当行の概要は、店頭またはインターネット（[www.smbc.co.jp](http://www.smbc.co.jp)）に備えるディスクロージャー（開示資料）をご覧ください。

### ■「フィデリティ・バランス・ファンド」の三井住友銀行でのお取引条件について

○購入時手数料(消費税込)は、購入代金《購入金額(購入価額〔1口当たり〕×購入口数)に購入時手数料(消費税込)を加算した額》に応じて、以下の手数料率を購入金額に乗じて得た額となります。

|           | 購入代金                | 手数料率             |
|-----------|---------------------|------------------|
| 購入時手数料    | 1,000万円未満           | 3.30% (税抜 3.00%) |
|           | 1,000万円以上 5,000万円未満 | 2.20% (税抜 2.00%) |
|           | 5,000万円以上 1億円未満     | 1.65% (税抜 1.50%) |
|           | 1億円以上               | 0.55% (税抜 0.50%) |
| スイッチング手数料 | かかりません              |                  |

※「分配金自動再投資型」において、収益分配金の再投資により取得する口数については、購入時手数料はかかりません。

※「フィデリティ・USハイ・イールド・ファンド」の各コースおよび、「フィデリティ・日本小型株・ファンド」「フィデリティ・日本成長株・ファンド」「フィデリティ・欧州株・ファンド」「フィデリティ・グローバル・ファンド」「フィデリティ・米国優良株・ファンド」「フィデリティ・バランス・ファンド」の間でスイッチングが可能です。

○購入単位（購入代金の単位）は以下の通りとなります。

|       |           |           |            |
|-------|-----------|-----------|------------|
| 購入の場合 | 1万円以上1円単位 | 投信自動積立の場合 | 1万円以上1千円単位 |
|       |           | スイッチングの場合 | 1円以上1円単位   |

(この目論見書補完書面は2023年8月30日時点の情報に基づいて作成しております)

このページの下記情報は、株式会社三井住友銀行からのお知らせです。  
(このページの以下の記載は目論見書としての情報ではございません)

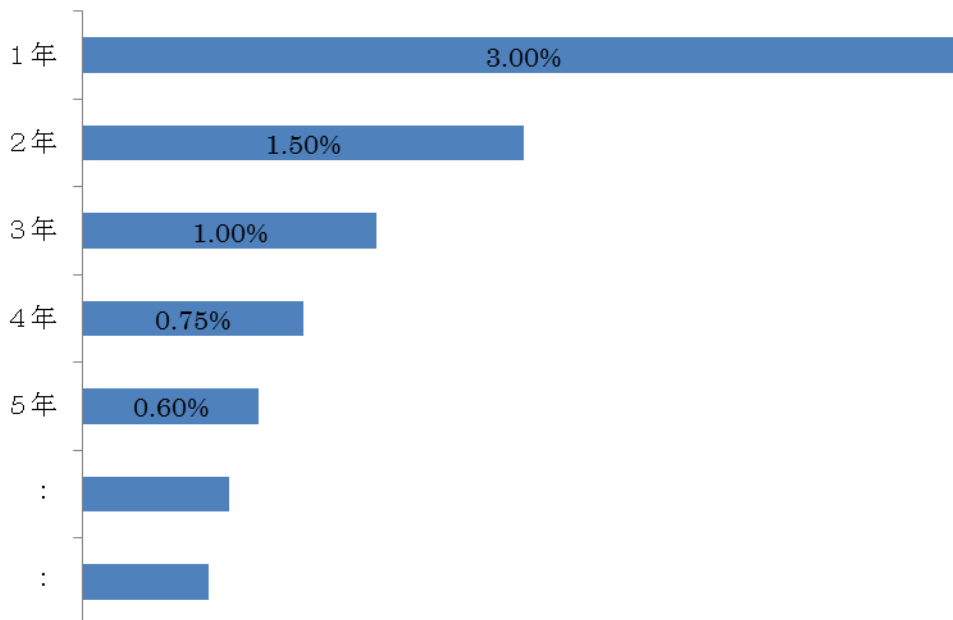
## 購入時手数料に関するご説明

■投資信託の購入時手数料は、保有期間が長期に及ぶほど、1年あたりのご負担率はしだいに減っていきます。

### 例えば、購入時手数料が3%(税抜)の場合

【保有期間】

【1年あたりのご負担率(税抜)】



※投資信託によっては、購入時手数料を頂戴せず、ご解約時に保有期間に応じた解約手数料をお支払いいただく場合があります。その場合も、保有期間が長期に及ぶほど1年あたりのご負担率はしだいに減っていきます。

※上記の図の手数料率や保有期間は例示です。

実際の手数料率や残存期間等の詳細は目論見書又は販売用資料(リーフレット)等でご確認ください。

投資信託をご購入いただいた場合には、上記の購入時手数料のほか、信託報酬等をご負担いただきます。

また、投資信託の種類に応じて、信託財産留保額等をご負担いただく場合があります。

# フィデリティ・ バランス・ ファンド

追加型投信／内外／資産複合  
2024.02.28

| 商品分類    |        |                   | 属性区分  |      |                 |                 |       |
|---------|--------|-------------------|---|------|-----------------|-----------------|-------|
| 単位型・追加型 | 投資対象地域 | 投資対象資産<br>(収益の源泉) | 投資対象資産  | 決算頻度 | 投資対象地域          | 投資形態            | 為替ヘッジ |
| 追加型投信   | 内外     | 資産複合              | その他資産(投資信託証券)<br>資産複合(株式(一般)、<br>債券(一般))資産配分変更型 | 年1回  | グローバル<br>(含む日本) | ファンドオブ・<br>ファンズ | なし    |

※属性区分に記載している「為替ヘッジ」は、対円での為替リスクに対するヘッジの有無を記載しております。

※商品分類及び属性区分の定義については、一般社団法人投資信託協会のホームページ(<https://www.toushin.or.jp/>)をご参照ください。

- 本書は、金融商品取引法(昭和23年法律第25号)第13条の規定に基づく目論見書です。
- 投資信託説明書(請求目論見書)は、委託会社のホームページで閲覧、ダウンロードできます。**また、本書には投資信託約款の主な内容が含まれておりますが、投資信託約款の全文は投資信託説明書(請求目論見書)に掲載されております。
- ファンドの販売会社、ファンドの基準価額等の詳細情報は、下記委託会社の照会先までお問い合わせください。

委託会社【ファンドの運用の指図を行なう者】

## フィデリティ投信株式会社

金融商品取引業者：関東財務局長(金商)第388号

設立年月日：1986年11月17日

資本金：金10億円(2023年12月末現在)

運用する投資信託財産の合計純資産総額…  
5兆1,604億円(2023年12月末現在)

受託会社【ファンドの財産の保管及び管理を行なう者】

## 三菱UFJ信託銀行株式会社

●この投資信託説明書(交付目論見書)により行なうフィデリティ・バランス・ファンドの募集については、委託会社は、金融商品取引法第5条の規定により有価証券届出書を2024年2月27日に関東財務局長に提出し、2024年2月28日にその届出の効力が生じております。

●ファンドの商品内容に関して重大な変更を行なう場合には、投資信託及び投資法人に関する法律(昭和26年法律第198号)に基づき、事前に受益者の皆様にご意向を確認させていただきます。

●ファンドの財産は、信託法(平成18年法律第108号)に基づき受託会社において分別管理されています。

●投資信託説明書(請求目論見書)は、販売会社にご請求いただければ当該販売会社を通じて交付いたします。なお、販売会社にご請求された場合は、その旨をご自身で記録しておくようにしてください。

●ご購入に際しては、本書の内容を十分にお読みください。

〈照会先〉**フィデリティ投信株式会社**

●フリーコール：**0120-00-8051** (受付時間：営業日の午前9時～午後5時)

●ホームページ：<https://www.fidelity.co.jp/>

AICR2402-021-K



# 1. ファンドの目的・特色

## ファンドの目的

ファンドは、信託財産の安定した好収益を目指したバランス運用を行なうことを基本とします。

## ファンドの特色

- 1 主として、フィデリティ・バランス・マザーファンド(以下「マザーファンド」といいます。)受益証券への投資を通じて、投資信託証券(以下「投資対象ファンド」といいます。)に投資をすることで、日本を含む世界各国の株式、債券および短期金融商品に分散投資を行ないます。
- 2 資産配分については、複合ベンチマークの配分を中心とした緩やかな調整を行ないます。
- 3 投資対象ファンドの個別企業分析にあたっては、日本および世界の主要拠点のアナリストによる企業調査結果を活かし、現地のポートフォリオ・マネージャーによる「ボトム・アップ・アプローチ」を重視した運用を行ないます。
- 4 株式、債券および短期金融商品の実質組入比率は原則として高位を維持します。
- 5 原則として外貨建資産の為替ヘッジは行ないません。
- 6 以下の株式や債券の代表的な指数を次の割合で合成した複合ベンチマーク(円ベース)を運用目標とし、長期的に当該複合ベンチマークを上回る運用成果をあげることがを目標とします。(ベンチマークとの連動を目指すものではありません。)

| ベンチマーク                                | 構成割合 |
|---------------------------------------|------|
| TOPIX(配当込)*1                          | 25%  |
| MSCI ワールド・インデックス(除く日本/税引前配当金込)*2      | 25%  |
| ブルームバーグ・グローバル総合インデックス(為替ヘッジなし、円ベース)*3 | 50%  |

\*1 TOPIX(配当込)は、日本の株式市場を広範に網羅するとともに投資対象としての機能性を有するマーケット・ベンチマークで、浮動株ベースの時価総額加重方式により算出されており、配当を考慮したものです。

TOPIXの指数値及びTOPIXに係る標章又は商標は、株式会社JPX総研又は株式会社JPX総研の関連会社(以下「JPX」といいます。)の知的財産であり、指数の算出、指数値の公表、利用などTOPIXに関するすべての権利・ノウハウ及びTOPIXに係る標章又は商標に関するすべての権利はJPXが有します。JPXは、TOPIXの指数値の算出又は公表の誤謬、遅延又は中断に対し、責任を負いません。

\*2 合成リターンは、MSCIからライセンス付与された営業時間終了時の指数水準値(以下「MSCIデータ」)を使用してフィデリティ投信株式会社が計算します。疑義を避けるために明記すると、MSCIは合成リターンに対するベンチマークの「管理者」、または「拠出者」、「提出者」、あるいは「監督下にある拠出者」ではなく、またMSCIデータは、いかなる規則、法令、法律または国際基準において定義される、合成リターンに関連する「拠出」または「提出」とみなされません。MSCIデータは、保証や責任を伴わない「現状のまま」提供され、コピーや配布は許可されていません。MSCIは、MSCIデータ、モデル、分析、その他の素材や情報に基づく、または追跡する、あるいはそれらを利用したいかなる金融商品や戦略を含め、いかなる投資または戦略のスポンサー、宣伝、発行、販売、またはその他の推奨あるいは推薦を行なうものではありません。

\*3 「Bloomberg®」およびブルームバーグ・グローバル総合インデックス(為替ヘッジなし、円ベース)は、Bloomberg Finance L.P.および、同インデックスの管理者であるBloomberg Index Services Limited(以下「BISL」)をはじめとする関連会社(以下、総称して「ブルームバーグ」)のサービスマークであり、フィデリティ投信株式会社による特定の目的での使用のために使用許諾されています。ブルームバーグはフィデリティ投信株式会社とは提携しておらず、また、当ファンドを承認、支持、レビュー、推奨するものではありません。ブルームバーグは、当ファンドに関連するいかなるデータもしくは情報の適時性、正確性、または完全性についても保証しません。

※資金動向、市況動向等によっては、上記のような運用ができない場合もあります。

## [運用の委託先]

マザーファンドの運用の指図に関する権限の委託については以下の通りです。

| 委託先名称                         | 委託する業務の内容   |
|-------------------------------|---|
| FILインベストメント・マネジメント(香港)・リミテッド  | 委託会社より運用の指図に関する権限の委託を受け、マザーファンドの運用の指図を行なうことがあります。 |
| FILインベストメンツ・インターナショナル(所在地:英国) |   |

※運用の委託先が、法律に違反した場合、信託契約に違反した場合、信託財産に重大な損失を生ぜしめた場合等において、委託会社は、運用の指図に関する権限の委託を中止または委託の内容を変更することができます。

※FILインベストメント・マネジメント(香港)・リミテッド、FILインベストメンツ・インターナショナルおよびフィデリティ投信株式会社は、独立系資産運用グループのフィデリティ・インターナショナルの一員です。

フィデリティ・インターナショナルは、世界で250万以上のお客さまに投資に関するソリューション・サービス、退職関連の専門的知見を提供しています。

※運用担当者の変更等により、運用の指図に関する権限の委託(再委託も含みます。)について、委託会社または委託先のグループ会社間における運用の指図に関する権限の委託を受ける者、委託の内容、委託の有無等を変更する場合があります。なお、この場合においても、基本的にファンドに係る運用方針や運用スタイル等が変更されるものではありません。

## ファンドの仕組み



ファンドはマザーファンドへの投資を通じて、主として国内外株式、国内外債券、短期金融商品等に投資する複数の投資信託証券(投資対象ファンド)へ実質的に投資を行なう、ファンド・オブ・ファンズです。

## 主な投資制限

|  |  |
|--|--|
| 投資対象ファンドを通じて投資する株式への実質投資割合             | 70%未満とします。                                 |
| 投資信託証券および短期金融商品(短期運用の有価証券を含みます。)以外への投資 | 直接投資は行ないません。                               |
| 外貨建資産への実質投資割合                          | 制限を設けません。                                  |
| 一発行体等に対する株式等、債券等およびデリバティブ等の投資制限        | 信託財産の純資産総額に対して、原則として、それぞれ10%、合計で20%以内とします。 |

## 収益分配方針

毎決算時(原則11月30日。同日が休業日の場合は翌営業日。)に、原則として以下の収益分配方針に基づき分配を行ないます。

- 分配対象額の範囲は、繰越分を含めた利子・配当収入と売買益(評価益を含みます。)等の全額とします。
  - 収益分配金額は、委託会社が基準価額水準等を勘案して決定します。※ただし、必ず分配を行なうものではありません。
  - 留保益の運用については特に制限を設けず、委託会社の判断に基づき、元本部分と同一の運用を行ないます。
- ※将来の分配金の支払いおよびその金額について保証するものではありません。

## 2. 投資リスク

### 基準価額の変動要因

投資信託は預貯金と異なります。

ファンドは、値動きのある有価証券等に投資しますので基準価額は変動し、投資元本を割り込むことがあります。ファンドの運用による損益はすべて投資者の皆様に帰属します。したがって、投資者の皆様の投資元本は保証されているものではなく、基準価額の下落により、損失が生じることがあります。

ファンドが有する主なリスク等(ファンドがマザーファンドを通じて主に投資を行なう投資対象ファンドが有するリスク等を含みます。)は以下の通りです。

#### 主な変動要因

|                     |  |
|---------------------|--|
| 価格変動リスク             | 基準価額は有価証券等の市場価格の動きを反映して変動します。有価証券等の発行企業が経営不安、倒産等に陥った場合には、投資資金が回収できなくなる場合があります。   |
| 信用リスク               | 有価証券等への投資にあたっては、発行体において利払いや償還金の支払いが遅延したり、債務が履行されない場合があります。なお、ハイ・イールド債およびエマーシング・マーケット債に投資を行なう場合には、上位に格付けされた債券に比べて前述のリスクが高くなります。   |
| 金利変動リスク             | 公社債等は、金利の変動を受けて価格が変動します。一般に金利が上昇した場合には債券価格は下落し、金利が低下した場合には債券価格は上昇します。  |
| 為替変動リスク             | 外貨建の有価証券等に投資を行なう場合は、その有価証券等の表示通貨と日本円との間の為替変動の影響を受けます。  |
| デリバティブ(派生商品)に関するリスク | ファンドは、有価証券先物、各種スワップ、差金決済取引等のデリバティブ(派生商品)を用いることがあります。デリバティブの価格は市場動向などによって変動するため、基準価額の変動に影響を与えます。デリバティブが店頭取引の場合、取引相手の倒産などにより契約が履行されず損失を被る可能性があります。デリバティブの利用はヘッジ目的に限定されず、運用の効率を高めたり、超過収益を得るための手段として用いられる場合もあります。デリバティブは基礎となる資産、利率、指数等の変動以上に値動きする場合があります。また、デリバティブ以外の資産の価格の動きに加えて、デリバティブの価格の動きがファンドの基準価額の下落要因となる場合があります。 |
| エマーシング市場に関わるリスク     | エマーシング市場(新興諸国市場)への投資においては、政治・経済的不確実性、決済システム等市場インフラの未発達、情報開示制度や監督当局による法制度の未整備、為替レートの大きな変動、外国への送金規制等の状況によって有価証券の価格変動が大きくなる場合があります。   |

※基準価額の変動要因は、上記に限定されるものではありません。

## その他の留意点

|               |  |
|---------------|--|
| クーリング・オフ      | ファンドのお取引に関しては、金融商品取引法第37条の6の規定(いわゆるクーリング・オフ)の適用はありません。   |
| 流動性リスク        | ファンドは、大量の解約が発生し短期間に解約資金を手当てする必要がある場合や、主たる取引市場において市場環境が急変した場合等に、一時的に組入資産の流動性が低下し、市場実勢から期待できる価格で取引できないリスクや、取引量が限られるリスク等があります。その結果、基準価額の下落要因となる場合や、購入・換金受付の中止、換金代金支払の遅延等が発生する可能性があります。  |
| ベンチマークに関する留意点 | ファンドのパフォーマンスは、ベンチマークを上回る場合もあれば下回る場合もあり、ベンチマークとの連動を目指すものではありません。また、投資対象国または地域の市場の構造変化等によっては、ファンドのベンチマークを見直す場合があります。   |
| 分配金に関する留意点    | 分配金は、預貯金の利息とは異なります。分配金の支払いは純資産から行なわれますので、分配金支払い後の純資産は減少することになり、基準価額が下落する要因となります。分配金は、計算期間中に発生した収益(経費控除後の利子・配当等収益および評価益を含む売買益)を超えて支払われる場合があります。その場合、当期決算日の基準価額は前期決算日と比べて下落することになります。また、分配金の水準は、必ずしも計算期間におけるファンドの収益率を示すものではありません。計算期間におけるファンドの運用実績は、期中の分配金支払い前の基準価額の推移および収益率によってご判断ください。投資者のファンドの購入価額によっては分配金はその支払いの一部、または全部が、実質的には元本の一部払戻しに相当する場合があります。ファンド購入後の運用状況により、分配金額より基準価額の値上がり小さかった場合も同様です。 |

## リスクの管理体制

投資リスクの管理および投資行動のチェックについては、運用部門が自ら行なう方法と、運用部門から独立している運用に関するコンプライアンス部門ならびに運用リスク管理部門が行なう方法を併用し検証しています。

- 運用部門 部門の担当責任者と運用の指図を行なうポートフォリオ・マネージャーが、さまざまなリスク要因について協議し、ポートフォリオ構築状況をレビューしています。
- 運用に関するコンプライアンス部門 法令および各種運用規制等の遵守状況について、モニタリングの結果を運用部門等にフィードバックしています。
- 運用リスク管理部門 流動性リスクを含むファンドの各種投資リスクを評価し、モニタリングの結果を運用部門等に報告しています。

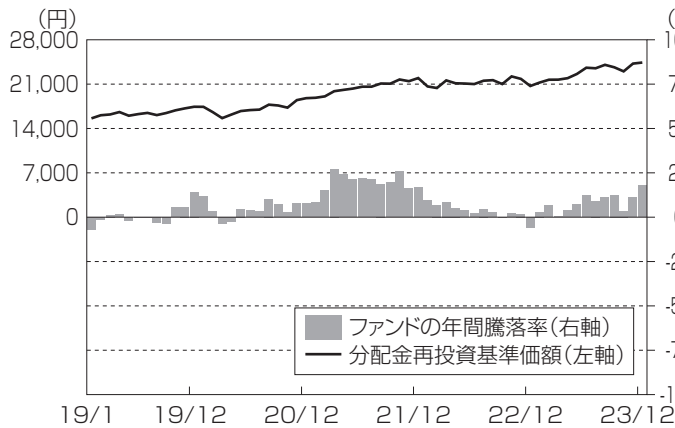
流動性リスク管理にあたっては、委託会社において流動性リスク管理に関する規程を定め、流動性リスク管理の適切な実施の確保のため、リスク・アンド・コンプライアンス・コミッティを設置しています。同コミッティは、ファンドの流動性リスクのモニタリングの結果を検証し、流動性リスク管理態勢について監督を行なうほか、緊急時対応策の検証等、当社業務運営に係る各種リスクの監視監督を行ないます。



## (参考情報)

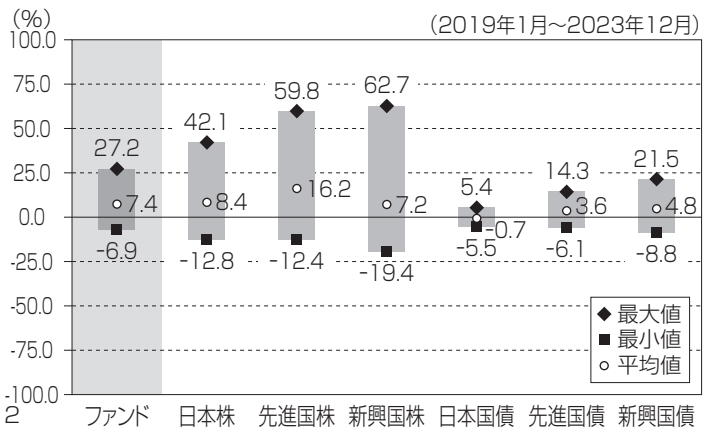
以下は、ファンドのリスクを定量的に把握・比較できるように、参考情報として掲載しています。

### ファンドの年間騰落率及び分配金再投資基準価額の推移



- ※「ファンドの年間騰落率」は、ファンドの2019年1月～2023年12月の5年間の各月末における直近1年間の騰落率を表示しています。
- ※「ファンドの年間騰落率」は、税引前の分配金を再投資したものとみなして計算した年間騰落率であり、実際の基準価額に基づいて計算した年間騰落率とは異なる場合があります。なお、当騰落率は目盛最大値に比べ値が小さいためにグラフが見えない場合があります。
- ※「分配金再投資基準価額」は、税引前の分配金を再投資したものとみなして計算した基準価額であり、実際の基準価額と異なる場合があります。

### ファンドと他の代表的な資産クラスとの騰落率の比較



- ※2019年1月～2023年12月の5年間の各月末における直近1年間の騰落率の最大値・最小値・平均値を、ファンド及び他の代表的な資産クラスについて表示し、ファンドと代表的な資産クラスを定量的に比較できるように作成したものです。
- ※全ての資産クラスがファンドの投資対象とは限りません。
- ※ファンドは税引前の分配金を再投資したものとみなして計算した年間騰落率が記載されており、実際の基準価額に基づいて計算した年間騰落率とは異なる場合があります。

### [代表的な資産クラスの指数]

|      |   |   |
|------|---|---|
| 日本株  | TOPIX (配当込)                             | 東証株価指数 (TOPIX) (以下「TOPIX」という。)の指数値及びTOPIXに係る標章又は商標は、株式会社JPX総研又は株式会社JPX総研の関連会社 (以下「JPX」という。)の知的財産であり、指数の算出、指数値の公表、利用などTOPIXに関するすべての権利・ノウハウ及びTOPIXに係る標章又は商標に関するすべての権利はJPXが有します。JPXは、TOPIXの指数値の算出又は公表の誤謬、遅延又は中断に対し、責任を負いません。本商品は、JPXにより提供、保証又は販売されるものではなく、本商品の設定、販売及び販売促進活動に起因するいかなる損害に対してもJPXは責任を負いません。   |
| 先進国株 | MSCI コクサイ・インデックス (税引前配当金込/円ベース)         | MSCI コクサイ・インデックスは、MSCI Inc.が開発した、日本を除く先進国の株式市場のパフォーマンス測定を目的とする浮動株調整済み時価総額加重指数です。著作権、およびその他知的所有権はMSCI Inc.に帰属しております。   |
| 新興国株 | MSCI エマージング・マーケット・インデックス (税引前配当金込/円ベース) | MSCI エマージング・マーケット・インデックスは、MSCI Inc.が開発した、エマージング諸国の株式市場のパフォーマンス測定を目的とする浮動株調整済み時価総額加重指数です。著作権、およびその他知的所有権はMSCI Inc.に帰属しております。   |
| 日本国債 | NOMURA-BPI 国債                           | NOMURA-BPI 国債は、野村フィデューシャリー・リサーチ&コンサルティング株式会社が公表する、国内で発行された公募利付国債の市場全体の動向を表す投資収益指数で、一定の組み入れ基準に基づいて構成された国債ポートフォリオのパフォーマンスをもとに算出されます。NOMURA-BPI 国債の知的財産権およびその他一切の権利は野村フィデューシャリー・リサーチ&コンサルティング株式会社に帰属します。なお、野村フィデューシャリー・リサーチ&コンサルティング株式会社は、NOMURA-BPI 国債の正確性、完全性、信頼性、有用性、市場性、商品性および適合性を保証するものではなく、当ファンドの設定の可否、運用成果等並びに当ファンド及びNOMURA-BPI 国債に関連して行われる当社のサービス提供等の行為に関して一切責任を負いません。 |
| 先進国債 | FTSE世界国債インデックス (除く日本、円ベース)              | FTSE世界国債インデックスは、FTSE Fixed Income LLCにより運営されている債券インデックスです。同指数はFTSE Fixed Income LLCの知的財産であり、指数に関するすべての権利はFTSE Fixed Income LLCが有しています。  |
| 新興国債 | J.P.モルガンGBI-EMグローバル・ダイバーシファイド (円ベース)    | この情報は信頼性があると信じるに足る情報源から得られたものですが、J.P.モルガンはその完全性または正確性を保証するものではありません。このインデックスは使用許諾を得て使用しています。J.P.モルガンによる書面による事前の承諾なくこのインデックスを複製、使用、頒布することは禁じられています。<br>Copyright © 2022 J.P. Morgan Chase & Co. 無断複製・転載を禁じます。  |

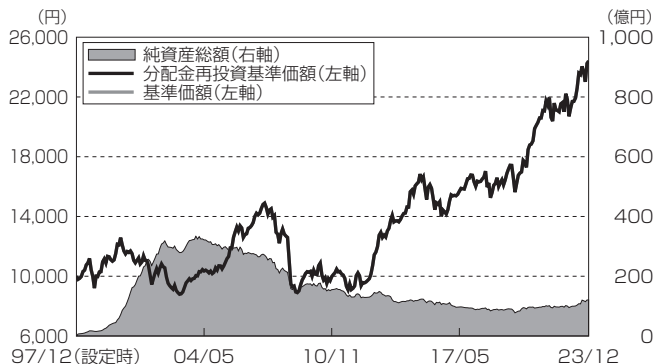
※海外の指数は、為替ヘッジなしによる投資を想定して、指数提供元にて円換算しております。

# 3. 運用実績

(2023年12月29日現在)

※運用実績等について別途月次等で適時開示している場合があります。この場合、委託会社のホームページにおいて閲覧できます。  
 ※下記データは過去の実績であり、将来の成果を保証するものではありません。  
 ※各々のグラフ、表にある比率は、それぞれの項目を四捨五入して表示しています。

## 基準価額・純資産の推移



※分配金再投資基準価額は、ファンド設定時に10,000円でスタートしてからの分配金を再投資した実績評価額です。ただし、購入時手数料および分配金にかかる税金は考慮していません。  
 ※基準価額は運用管理費用(信託報酬)控除後のものです。

|       |         |
|-------|---------|
| 基準価額  | 24,409円 |
| 純資産総額 | 120.7億円 |

## 分配の推移

| 決算期      | 分配金(1万口当たり/税引前) |
|----------|-----------------|
| 2019年12月 | 0円              |
| 2020年11月 | 0円              |
| 2021年11月 | 0円              |
| 2022年11月 | 0円              |
| 2023年11月 | 0円              |
| 設定来累計    | 0円              |

## 主要な資産の状況(マザーファンド)

### ポートフォリオの状況

#### 株式

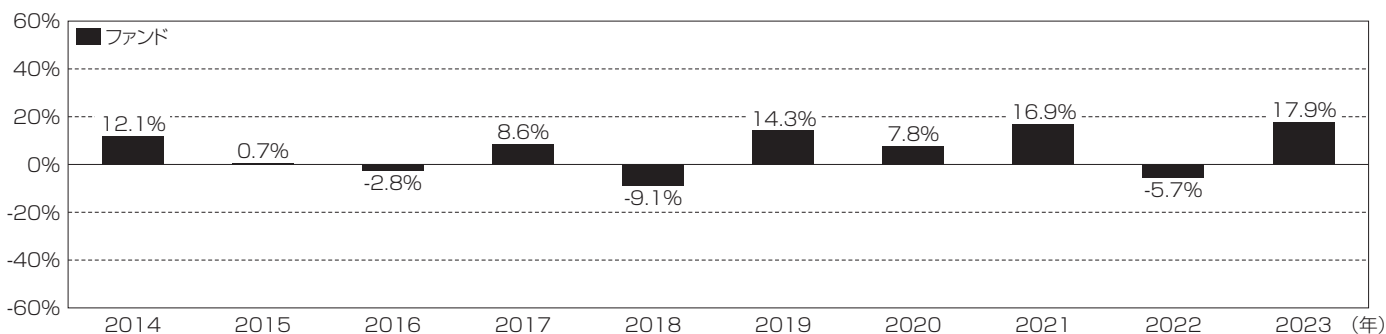
| 組入投資信託証券   | 比率    |
|--|-------|
| フィデリティ・ファンズ・アメリカン・グロース・ファンド                      | 29.5% |
| フィデリティ・ジャパン・サステナブル・グロース・ファンド(適格機関投資家専用)          | 24.7% |
| フィデリティ・ファンズ・ヨーロッパ・ダイナミック・グロース・ファンド               | 6.0%  |
| フィデリティ・ファンズ・ヨーロッパ・スモール・カンパニーズ・ファンド               | 1.6%  |
| フィデリティ・インスティテューショナル・米国株式ファンド(為替ヘッジなし)(適格機関投資家専用) | 1.5%  |
| フィデリティ・ファンズ・アジア・パシフィック・オポチュニティーズ・ファンド            | 0.9%  |
| フィデリティ・ファンズ・サステナブル・アジア株式ファンド                     | 0.3%  |
| 合計   | 64.5% |

#### 債券・短期金融資産等

| 組入投資信託証券  | 比率    |
|---|-------|
| フィデリティ・インスティテューショナル・グローバル・ボンド・ファンド(除く日本円、為替ヘッジなし、適格機関投資家転売制限付き) | 29.4% |
| DLIBJ公社債オープン(中期コース)   | 4.8%  |
| 合計  | 34.2% |

※別途記載がない限り、主要な資産の状況は対純資産総額比率です。

## 年間収益率の推移



※ファンドの収益率は、税引前の分配金を再投資したものとみなして算出しています。

## 4. 手続・手数料等

### お申込みメモ

|                   |  |
|-------------------|--|
| 購入単位              | 販売会社がそれぞれ定める単位とします。  |
| 購入価額              | 購入申込受付日の翌営業日の基準価額とします。   |
| 購入代金              | 販売会社が定める期日までに、お申込みの販売会社にお支払いください。  |
| 換金単位              | 販売会社がそれぞれ定める単位とします。  |
| 換金価額              | 換金申込受付日の翌営業日の基準価額とします。   |
| 換金代金              | 原則として、換金申込受付日から起算して5営業日目から、お申込みの販売会社にてお支払いします。   |
| 申込締切時間            | 原則として、販売会社の営業日の午後3時までに、販売会社が受付けたものを、当日のお申込み受付分とします。  |
| 購入・換金申込不可日        | 12月25日においては、お申込みの受付は行ないません。  |
| 購入の申込期間           | 2024年2月28日から2025年2月26日まで<br>申込期間は、上記期間満了前に有価証券届出書を提出することにより更新されます。   |
| 換金制限              | ファンドの資金管理を円滑に行なうため、1日1件5億円を超えるご換金はできません。<br>また、大口のご換金には別途制限を設ける場合があります。  |
| 購入・換金申込受付の中止及び取消し | 取引所等における取引の停止、その他やむを得ない事情等があるときは、購入・換金のお申込みの受付を中止すること、及び既に受付けた購入・換金のお申込みの受付を取消す場合があります。  |
| 信託期間              | 原則として無期限(1997年12月1日設定)   |
| 繰上償還              | ファンドの受益権の残存口数が30億口を下回った場合等には、繰上償還となる場合があります。   |
| 決算日               | 原則、毎年11月30日<br>※決算日にあたる日が休業日となった場合、その翌営業日を決算日とします。   |
| 収益分配              | 年1回の決算時に、収益分配方針に基づいて、分配を行ないます。ただし、委託会社の判断により分配を行なわない場合もあります。<br>販売会社との契約によっては、収益分配金は、税引き後無手数料で再投資が可能です。  |
| 信託金の限度額           | 5,000億円  |
| 公 告               | 原則として、電子公告の方法により行ない、委託会社のホームページ( <a href="https://www.fidelity.co.jp/">https://www.fidelity.co.jp/</a> )に掲載します。  |
| 運用報告書             | 毎年11月のファンドの決算時及び償還時に交付運用報告書を作成し、知れている受益者に対して交付します。   |
| 課 税 関 係           | 課税上は株式投資信託として取扱われます。<br>公募株式投資信託は税法上、一定の要件を満たした場合にNISA(少額投資非課税制度)の適用対象となります。<br>当ファンドは、NISAの対象ではありません。<br>配当控除、益金不算入制度の適用はありません。<br>※上記は2024年1月1日現在のもので、税法が改正された場合等には、内容が変更される場合があります。 |

## ファンドの費用・税金

### [ファンドの費用]

#### 投資者が直接的に負担する費用

|         |   |  |
|---------|---|--|
| 購入時手数料  | <b>3.30%(税抜3.00%)を上限</b> として販売会社が定めます。<br>※詳しくは、お申込みの販売会社にお問い合わせください。 | 商品及び関連する投資環境の説明・情報提供、事務手続き等の対価として、購入時に販売会社にお支払いいただきます。 |
| 信託財産留保額 | ありません。  | —  |

#### 投資者が信託財産で間接的に負担する費用

|                  |  |   |  |
|------------------|--|---|--|
| 運用管理費用<br>(信託報酬) | ファンドの純資産総額に対し、年0.99%(税抜0.90%)の率を乗じた額が運用管理費用(信託報酬)として毎日計上され、ファンドの基準価額に反映されます。なお、ファンドの毎計算期の最初の6ヵ月終了日(当該日が休業日の場合は翌営業日)及び毎計算期末または信託終了のときにファンドから支払われます。 |   |  |
|                  | <b>【運用管理費用(信託報酬)の配分】</b> (年率/税抜)   |   |  |
|                  | ファンドの純資産総額に対して   | 0.90%   | 信託報酬=運用期間中の基準価額×信託報酬率                          |
|                  | 委託会社   | 0.10%   | 委託した資金の運用の対価                                   |
|                  | 販売会社   | 0.70%   | 購入後の情報提供、運用報告書等各種書類の送付、口座内でのファンドの管理及び事務手続き等の対価 |
|                  | 受託会社   | 0.10%   | 運用財産の保管・管理、委託会社からの指図の実行の対価                     |
|                  | マザーファンドの運用の指図に関する権限の委託を受けた者に対する報酬は、ファンドから委託会社が受ける運用管理費用(信託報酬)の中から支払われます。   |   |  |
| 投資対象とする投資信託証券*   | 最大年率0.69%(税込)程度  |   |  |
| 実質的な負担*          | <b>最大年率1.68%(税込)程度</b>   |   |  |
| その他費用・手数料        | 組入有価証券の売買委託手数料、信託事務の諸費用等は、ファンドからその都度支払われます。ただし、運用状況等により変動しますので、事前に料率、上限額等を表示できません。   | 組入有価証券の売買委託手数料：有価証券の売買の際、売買仲介人に支払う手数料<br>信託事務の諸費用等：投資信託財産に関する租税、信託事務の処理に要する諸費用及び受託会社の立替えた立替金の利息 |  |
|                  | 法定書類等の作成等に要する費用、監査費用等は、ファンドの純資産総額に対して年率0.10%(税込)を上限とする額がファンドの計算期間を通じて毎日計上され、毎計算期の最初の6ヵ月終了日(当該日が休業日の場合は翌営業日)及び毎計算期末または信託終了のときに、ファンドから支払われます。        | 法定書類等の作成等に要する費用：有価証券届出書、目論見書、運用報告書等の作成、印刷及び提出等に係る費用<br>監査費用：ファンドの監査人等に対する報酬及び費用                 |  |

\*2023年12月末日現在の投資対象ファンドに基づくものです。この値は、あくまでも目安であり、投資対象ファンドの変更や組入状況等により変動します。  
※当該手数料・費用等の合計額については、投資者の皆様がファンドを保有される期間等に応じて異なりますので、表示することができません。

### [税金]

- 税金は表に記載の時期に適用されます。
- 以下の表は、個人投資者の源泉徴収時の税率であり、課税方法等により異なる場合があります。

| 時 期              | 項 目      | 税 金  |
|------------------|----------|--|
| 分配時              | 所得税及び地方税 | 配当所得として課税<br>普通分配金に対して20.315%                |
| 換金(解約)時<br>及び償還時 | 所得税及び地方税 | 譲渡所得として課税<br>換金(解約)時及び償還時の差益(譲渡益)に対して20.315% |

※外国税額控除の適用となった場合には、分配時の税金が上記と異なる場合があります。  
※上記は2024年1月1日現在のものです。税法が改正された場合等には、内容が変更される場合があります。  
※法人の場合は上記とは異なります。  
※投資者が確定拠出年金法に規定する資産管理機関及び国民年金基金連合会等の場合は、所得税及び地方税がかかりません。  
※税金の取扱いの詳細については、税務専門家等にご確認されることをお勧めします。

## 5. 追加的記載事項

### 指定投資信託証券の概要(2023年12月末日現在)

マザーファンドは、下記の指定投資信託証券を主要投資対象とします。

下記の記載事項は、当該指定投資信託証券固有の事情により変更される場合があります。

下記の投資対象ファンドは、指定投資信託証券から除外される場合や、新たに追加される場合があります。

| 投資対象ファンド   | 運用会社   | 概要  |
|--|--|---|
| フィデリティ・ファンズー<br>ジャパン・グロース・ファンド<br>(ルクセンブルグ籍証券投資法人/円建て)                                   | FILファンド・マネジメント・<br>リミテッド(バミューダ)                                      | 主に日本の企業の株式に投資を行なうことにより、長期的な元本の成長を目指します。   |
| フィデリティ・ファンズーヨーロッパ<br>ダイナミック・グロース・ファンド<br>(ルクセンブルグ籍証券投資法人/ユーロ建て)                          | FILファンド・マネジメント・<br>リミテッド(バミューダ)                                      | 主として、欧州に本社があるか、事業活動の中心がそれらの地域にある企業の株式に投資し、アクティブなポートフォリオ運用を通じて長期的な元本の成長を目指します。   |
| フィデリティ・ファンズーヨーロッパ<br>スモール・カンパニーズ・ファンド<br>(ルクセンブルグ籍証券投資法人/ユーロ建て)                          | FILファンド・マネジメント・<br>リミテッド(バミューダ)                                      | 主として欧州の中小型株式に投資を行ないます。  |
| フィデリティ・ファンズー<br>サステナブル・アジア株式ファンド<br>(ルクセンブルグ籍証券投資法人/米ドル建て)                               | FILファンド・マネジメント・<br>リミテッド(バミューダ)                                      | 主として、アジア(除く日本)においてESG(環境、社会、企業統治)に配慮した、持続可能な特長を有する企業の株式へ投資します。投資地域としては、エマージング市場(中国A株B株への投資を含む)も含まれます。                           |
| フィデリティ・ファンズーアジア<br>パシフィック・オポチュニティーズ・ファンド<br>(ルクセンブルグ籍証券投資法人/米ドル建て)                       | FILファンド・マネジメント・<br>リミテッド(バミューダ)                                      | 主として、アジア太平洋地域(除く日本)に本社があるか、事業活動の中心がそれらの地域にある企業の株式(中国A株B株への投資を含む)に投資し、長期的な元本の成長を目指します。   |
| フィデリティ・インスティテューショナル<br>米国株式ファンド(為替ヘッジなし)<br>(適格機関投資家専用)<br>(国内証券投資信託)                    | フィデリティ投信株式会社<br><br>マザーファンドの運用の委託先:<br>FIAM LLC(米国)                  | フィデリティ・米国株式マザーファンド受益証券への投資を通じて、主として米国を中心に世界(日本を含みます。)の金融商品取引所に上場(これに準ずるものを含みます。)されている企業の株式に投資を行ない、投資信託財産の成長を図ることを目的として運用を行ないます。 |
| フィデリティ・インスティテューショナル<br>グローバル・ボンド・ファンド<br>(除く日本円、為替ヘッジなし、適格機関<br>投資家転売制限付き)<br>(国内証券投資信託) | フィデリティ投信株式会社<br><br>マザーファンドの運用の委託先:<br>FILインベストメンツ・<br>インターナショナル(英国) | フィデリティ・外国債券・マザーファンド受益証券への投資を通じて、世界各国の投資適格債券(除く日本円)を主要な投資対象とし、利息等収入の確保と値上がり益の追求による投資信託財産の長期的な成長を目的として運用を行ないます。                   |
| DLIBJ公社債オープン(中期コース)<br>(国内証券投資信託)  | アセットマネジメント<br>One株式会社  | 主として国内の公社債に投資し、中長期的な観点でリスクの軽減に努めながら信託財産の成長をはかることをめざすファンドです。   |

| 投資対象ファンド  | 運用会社                            | 概要  |
|---|---------------------------------|---|
| フィデリティ・ファンズー<br>サステナブル・ジャパン株式ファンド<br>(ルクセンブルグ籍証券投資法人/ユーロ建て)   | FILファンド・マネジメント・<br>リミテッド(バミューダ) | 主として、日本においてESG(環境、社会、企業統治)に配慮した企業の株式へ投資します。   |
| フィデリティ・ファンズー・アメリカン・<br>グロース・ファンド<br>(ルクセンブルグ籍証券投資法人/ユーロ建て)    | FILファンド・マネジメント・<br>リミテッド(バミューダ) | 主として、米国に本社があるか、事業活動の中心が米国にある企業の株式に投資し、集中度の高いポートフォリオ運用を通じて長期的な元本の成長を目指します。   |
| フィデリティ・ジャパン・サステナブル・<br>グロース・ファンド<br>(適格機関投資家専用)<br>(国内証券投資信託) | フィデリティ投信株式会社                    | フィデリティ・ジャパン・サステナブル・グロース・マザーファンド受益証券への投資を通じて、主としてわが国の金融商品取引所に上場(これに準ずるものを含みます。)されている株式を主要な投資対象とし、投資信託財産の成長を図ることを目的に運用を行ないます。 |