



## ピクテ・ゴールド (為替ヘッジあり) ピクテ・ゴールド (為替ヘッジなし)

追加型投信/海外/その他資産 (商品)

### 委託会社 [ファンドの運用の指図を行う者]

ピクテ・ジャパン株式会社 金融商品取引業者登録番号: 関東財務局長 (金商) 第380号

☎ 電話番号 03-3212-1805 (受付時間: 委託会社の営業日の午前9時から午後5時まで) 🌐 ホームページ・携帯サイト (基準価額) [www.pictet.co.jp](http://www.pictet.co.jp)

### 受託会社 [ファンドの財産の保管および管理を行う者]

三菱UFJ信託銀行株式会社

本書は、金融商品取引法 (昭和23年法律第25号) 第13条の規定に基づく目論見書です。

ファンドに関する投資信託説明書 (請求目論見書) を含む詳細な情報は、委託会社のホームページで閲覧・ダウンロードすることができます。

また、本書にはファンドの投資信託約款の主な内容が含まれていますが、投資信託約款の全文は請求目論見書に掲載されています。

## ファンドの名称について

本書において、以下の略称を使用することがあります。

ファンドの名称	略称
ピクテ・ゴールド(為替ヘッジあり)	為替ヘッジあり
ピクテ・ゴールド(為替ヘッジなし)	為替ヘッジなし

※総称して「ファンド」または個別に「各ファンド」という場合があります。

## 商品分類および属性区分

### 商品分類

単位型・追加型	投資対象地域	投資対象資産 (収益の源泉)
追加型	海外	その他資産(商品)

### 属性区分

投資対象資産	決算頻度	投資対象地域	投資形態	為替ヘッジ
その他資産 〔投資信託証券 (商品)〕	年1回	北米	ファンド ・オブ・ ファンズ	為替ヘッジあり: あり(フルヘッジ)
				為替ヘッジなし: なし

※属性区分に記載している「為替ヘッジ」は、対円での為替リスクに対するヘッジの有無を記載しております。

※商品分類および属性区分の定義については、一般社団法人資産運用業協会のインターネット・ホームページ(<https://www.imaj.or.jp/>)で閲覧できます。

- 本目論見書により行う「ピクテ・ゴールド(為替ヘッジあり)」および「ピクテ・ゴールド(為替ヘッジなし)」の受益権の募集については、委託会社は、金融商品取引法第5条の規定により有価証券届出書を2026年4月15日に関東財務局長に提出しており、2026年4月16日にその届出の効力が生じております。
- ファンドの内容に関して重大な変更を行う場合には、投資信託及び投資法人に関する法律(昭和26年法律第198号)に基づき事前に受益者の意向を確認します。
- ファンドの財産は受託会社において信託法(平成18年法律第108号)に基づき分別管理されています。
- 請求目論見書は、投資者から請求された場合に販売会社から交付されます。また、投資者が請求目論見書の交付を請求した場合には、投資者自ら交付請求をしたことを記録しておいてください。
- ご購入に際しては、本書の内容を十分にお読みください。

## 委託会社の情報

委託会社名

ピクテ・ジャパン株式会社

設立年月日

1986年12月1日

資本金

2億円

運用する投資信託財産の合計純資産総額

4兆5,277億円

(2026年1月末日現在)



見やすく読みまちがえにくい  
ユニバーサルデザインフォントを  
採用しています。

# ファンドの目的・特色

## ファンドの目的

ファンドは、主に投資信託証券に投資を行い、信託財産の成長を図ることを目的に運用を行います。

## ファンドの特色

1

実質的に金に投資します

2

為替ヘッジあり

原則として為替ヘッジを行い、  
為替変動リスクの低減を図ります

為替ヘッジなし

原則として為替ヘッジを行いません

3

年1回決算を行います

# ファンドの目的・特色

## ファンドの特色

### 1 実質的に金に投資します

#### 【為替ヘッジあり】

- 投資信託証券への投資を通じて、金の現物に投資し、米ドル建ての金価格の値動きを概ねとらえることを目指します。

(注)為替ヘッジコスト等により乖離が生じることが想定されます。

#### 【為替ヘッジなし】

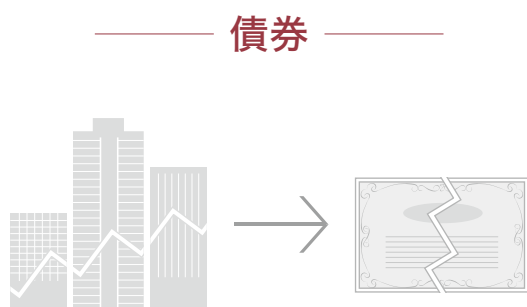
- 投資信託証券への投資を通じて、金の現物に投資し、金価格の値動きを概ねとらえることを目指します。

#### 【為替ヘッジあり/為替ヘッジなし】


- 投資先ファンドにおいて、主に金の現物に投資を行います。

## 世界的に普遍的な価値が認められている「金」

「金」はそのもの自体に価値を持ちます。例えば債券は、お金を貸した相手(発行企業や発行国等)が破綻した場合、貸したお金を返してもらえないリスクがありますが、発行元が存在しない「金」は、誰の信用も必要としません。また、何千年もの歴史を持つ「金」は、その長い歴史のなかで一度も無価値になったことがありません。



企業の倒産や国の財政状況などにより  
価値がなくなる可能性がある



永遠の資産価値を持つ

※上記はあくまでもイメージ図です。

(注)ファンドでは金の現物への直接投資は行いません。

# 2

**為替ヘッジあり** — 原則として為替ヘッジを行い、  
為替変動リスクの低減を図ります

**為替ヘッジなし** — 原則として為替ヘッジを行いません

※販売会社によっては「為替ヘッジあり」または「為替ヘッジなし」のいずれか一方のみのお取扱いとなる場合があります。

## 【為替ヘッジあり】

- 外貨建資産については、原則として為替ヘッジを行い為替リスクの低減を図ります。
- 米ドル建ての投資信託証券への投資を通じ金に投資するとともに、米ドル売り/円買いの取引を行い為替ヘッジを行います。

## 【為替ヘッジなし】

- 実質組入外貨建資産については、原則として為替ヘッジを行いません。

# 3

## 年1回決算を行います

- 毎年7月15日（休業日の場合は翌営業日）に決算を行い、原則として以下の方針に基づき分配を行います。
  - 分配対象額の範囲は、経費控除後の繰越分を含めた利子・配当等収益と売買益（評価益を含みます。）等の全額とします。
  - 収益分配金額は、基準価額の水準および市況動向等を勘案して委託会社が決定します。ただし、必ず分配を行うものではありません。
  - 留保益の運用については、特に制限を設けず、委託会社の判断に基づき、元本部分と同一の運用を行います。

※将来の分配金の支払いおよびその金額について示唆、保証するものではありません。

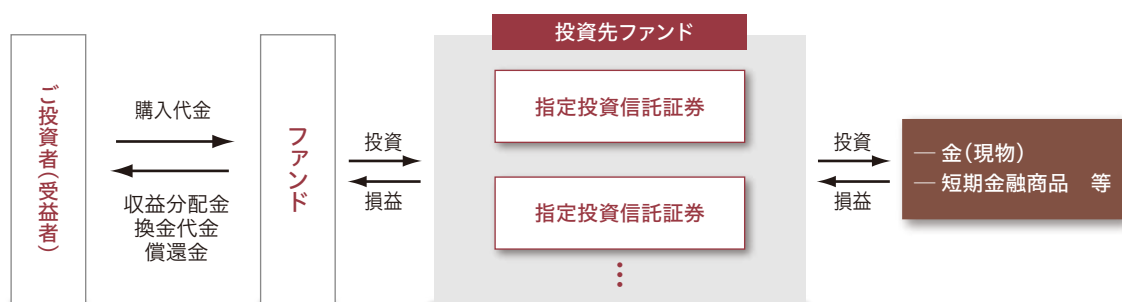
### 収益分配金に関する留意事項

- 分配金は、預貯金の利息とは異なり、投資信託の純資産から支払われますので、分配金が支払われると、その金額相当分、基準価額は下がります。
- 分配金は、計算期間中に発生した収益（経費控除後の配当等収益および評価益を含む売買益）を超えて支払われる場合があります。その場合、当期決算日の基準価額は前期決算日と比べて下落することになります。また、分配金の水準は、必ずしも計算期間におけるファンドの収益率を示すものではありません。
- 投資者のファンドの購入価額によっては、分配金の一部または全部が、実質的には元本の一部払戻しに相当する場合があります。ファンド購入後の運用状況により、分配金額より基準価額の値上がり小さかった場合も同様です。

# ファンドの目的・特色

## ファンドの仕組み

- ファンド・オブ・ファンズ方式で運用されます。ファンド・オブ・ファンズ方式とは、他の投資信託に投資することにより運用を行う方式です。ファンドでは、指定投資信託証券として後記に掲げる各投資信託証券を主要投資対象とします。金の実質組入比率は、原則として高位を保ちます。
- 指定投資信託証券は、主に金に投資する投資信託および元本の安定性の確保を目的とする投資信託の受益証券または投資証券とします。なお、指定投資信託証券は委託会社により適宜見直され、前記の選定条件に該当する範囲において変更されることがあります。2026年4月16日現在の各指定投資信託証券の概要につきましては、後記をご覧ください。なお当該概要は今後変更となる場合があります。



資金動向、市況動向等によっては前記のような運用ができない場合があります。

## 主な投資制限

- 投資信託証券への投資割合には制限を設けません。
- 投資信託証券、短期社債等、コマーシャル・ペーパーおよび指定金銭信託の受益証券以外の有価証券への直接投資は行いません。
- 外貨建資産への実質投資割合には制限を設けません。

# 指定投資信託証券の概要

## I ピクテ(CH)プレシャス・メタル・ファンド - フィジカル・ゴールド

### 【為替ヘッジあり】クラスI USD受益証券

形態／表示通貨	スイス籍外国投資信託／米ドル建て
主な投資方針	<ul style="list-style-type: none"><li>・ 主に金に投資することにより金価格の変動から得られる収益の獲得機会を投資家に提供することを目的とします。</li><li>・ 当該投資先ファンドにかかる費用を控除した金価格の動きに連動することを目指します。</li></ul>

### 【為替ヘッジなし】クラスI JPY受益証券

形態／表示通貨	スイス籍外国投資信託／円建て
主な投資方針	<ul style="list-style-type: none"><li>・ 主に金に投資することにより金価格の変動から得られる収益の獲得機会を投資家に提供することを目的とします。</li><li>・ 当該投資先ファンドにかかる費用を控除した金価格の動きに連動することを目指します。</li></ul>

※本書において上記ファンドを「フィジカル・ゴールド・ファンド」という場合があります。

## II ピクテ - ショートターム・マネー・マーケットJPY クラスI投資証券

形態／表示通貨	ルクセンブルグ籍外国投資法人／円建て
主な投資方針	<ul style="list-style-type: none"><li>・ 円建てでの高水準の元本の安定性と短期金融市場金利の確保を目的とします。</li><li>・ 短期金融商品等に投資します。</li><li>・ 投資する証券の発行体の信用格付は、A2/P2以上とします。</li></ul>

※本書において上記ファンドを「ショートタームMMF JPY」という場合があります。

## III 金融商品取引所に上場（これに準ずるものおよび上場予定等を含みます。）されている投資信託証券（以下「上場投資信託証券」といいます）

# 投資リスク

## 基準価額の変動要因

- ファンドは、実質的に金に投資しますので、ファンドの基準価額は、実質的に組入れている金の価格変動等(外国証券には為替変動リスクもあります。)により変動し、下落する場合があります。
- したがって、投資者の皆様の投資元本が保証されているものではなく、基準価額の下落により、損失を被り、投資元本を割り込むことがあります。ファンドの運用による損益はすべて投資者の皆様に帰属します。また、投資信託は預貯金と異なります。

## 金の価格変動リスク

- ファンドは、実質的に金に投資しますので、ファンドの基準価額は、実質的に組入れている金の価格変動の影響を受けます。
- 金の価格は、金の需給の変化や為替レート・金利の変動等の要因により変動します。金の需給は、政治・経済的事由、技術発展、資源開発、生産者や企業の政策、政府の規制・介入、他の金融・商品市場や投機資金の動向等の要因で変動します。

### 為替ヘッジあり

#### 為替に関する留意点

- 組入外貨建資産については、原則として対円での為替ヘッジを行い為替変動リスクの低減を図りますが、為替変動リスクを完全に排除できるものではなく、為替変動の影響を受ける場合があります。また、円金利がヘッジ対象通貨の金利より低い場合、当該通貨と円との金利差相当分のヘッジコストがかかることにご留意ください。

### 為替ヘッジなし

#### 為替変動リスク

- ファンドは、実質的に外貨建資産に投資するため、対円との為替変動リスクがあります。
- 円高局面は基準価額の下落要因、円安局面は基準価額の上昇要因となります。

基準価額の変動要因は上記に限定されるものではありません。

## その他の留意点

---

- ファンドのお取引に関しては、金融商品取引法第37条の6の規定（いわゆるクーリング・オフ）の適用はありません。
- ファンドは、大量の解約が発生し短期間で解約資金を手当てする必要がある場合や主たる取引市場において市場環境が急変した場合等に、一時的に組入資産の流動性が低下し、市場実勢から期待できる価格で取引できないリスク、取引量が限られてしまうリスクがあります。これにより、基準価額にマイナスの影響を及ぼす可能性や、換金の申込みの受け付けが中止となる可能性、換金代金の支払いが遅延する可能性があります。

## リスクの管理体制

---

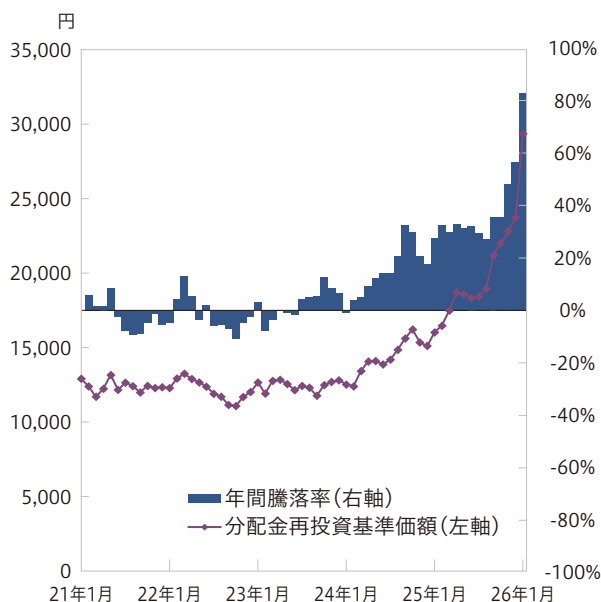
- 運用リスクのモニタリング（流動性リスク、信用リスク、パフォーマンスの考査を含みます。）および法令諸規則等の遵守状況のモニタリングは運用部署とは異なる部署が行います。
- モニタリングの結果は、上記部署により定期的に運用リスク管理委員会またはコンプライアンス&ビジネスリスク委員会へ報告されるとともに、必要に応じて経営会議へも報告されます。また、問題点等が認識された場合は、すみやかに運用部署その他関連部署へ社内規程に定められた緊急時対応の要請や問題改善の指示または提案等を行います。

※リスクの管理体制は、今後変更される場合があります。

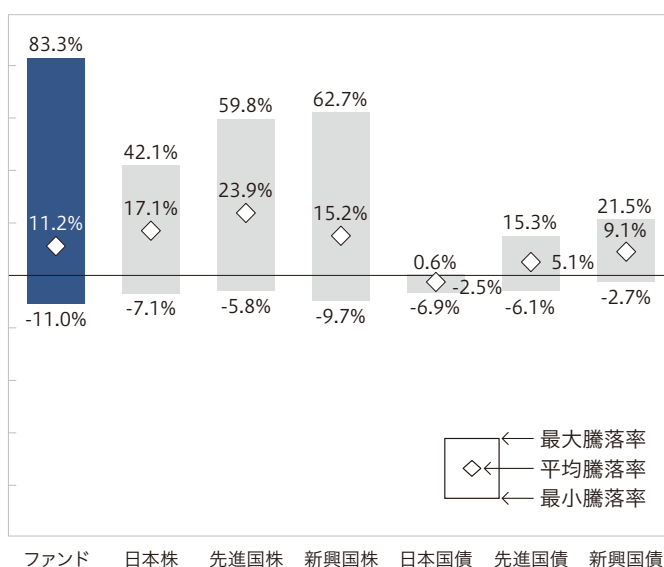
# 参考情報

## 為替ヘッジあり

### ファンドの年間騰落率 および分配金再投資基準価額の推移



### ファンドと代表的な資産クラスとの騰落率の比較\* (2021年2月～2026年1月)



上記グラフは、ファンドと代表的な資産クラスを定量的に比較できるように作成したものです。すべての資産クラスがファンドの投資対象とは限りません。

(注)「分配金再投資基準価額」とは、税引前の分配金を再投資したものとみなして計算したものであり、実際の基準価額とは異なります。

年間騰落率は、分配金再投資基準価額に基づいて計算したものであり、実際の基準価額に基づいて計算した年間騰落率とは異なります。

※ 対象期間の5年間の各月末における直近1年間の騰落率の平均・最大・最小をファンドおよび他の代表的な資産クラスについて表示したものです。各資産クラスについては以下の指数に基づき計算しております。

<各資産クラスの指数>

- 日本株 東証株価指数 (TOPIX) (配当込み)
- 先進国株 MSCIコクサイ指数 (税引前配当込み、円換算)
- 新興国株 MSCIエマージング・マーケット指数 (税引前配当込み、円換算)
- 日本国債 NOMURA-BPI国債
- 先進国債 FTSE世界国債指数 (除く日本、円換算)
- 新興国債 JPMorgan GBI-EM グローバル・ディバーシファイド (円換算)

(海外の指数は、為替ヘッジをしない投資を想定して、ドルベースの各指数を委託会社が円換算しております。)

### 上記各指数について

■東証株価指数 (TOPIX) (配当込み) : 東証株価指数 (TOPIX) (配当込み) は、日本の株式市場を広範に網羅するとともに、投資対象としての機能性を有するマーケット・ベンチマークで、配当を考慮したものです。なお、TOPIXに関する著作権、知的財産権その他一切の権利は株式会社JJPX総研または株式会社JJPX総研の関連会社 (以下「JJPX」といいます。) に帰属します。JJPXは、同指数の指数値およびそこに含まれるデータの正確性、完全性を保証するものではありません。JJPXは同指数の算出もしくは公表方法の変更、同指数の算出もしくは公表の停止または同指数の商標の変更もしくは使用の停止を行う権利を有しています。

■MSCIコクサイ指数 (税引前配当込み) : MSCIコクサイ指数は、MSCI Inc. が開発した株価指数で、日本を除く世界の先進国で構成されています。また、同指数に対する著作権およびその他知的財産権はすべてMSCI Inc. に帰属します。

■MSCIエマージング・マーケット指数 (税引前配当込み) : MSCIエマージング・マーケット指数は、MSCI Inc. が開発した株価指数で、世界の新興国で構成されています。また、同指数に対する著作権およびその他知的財産権はすべてMSCI Inc. に帰属します。

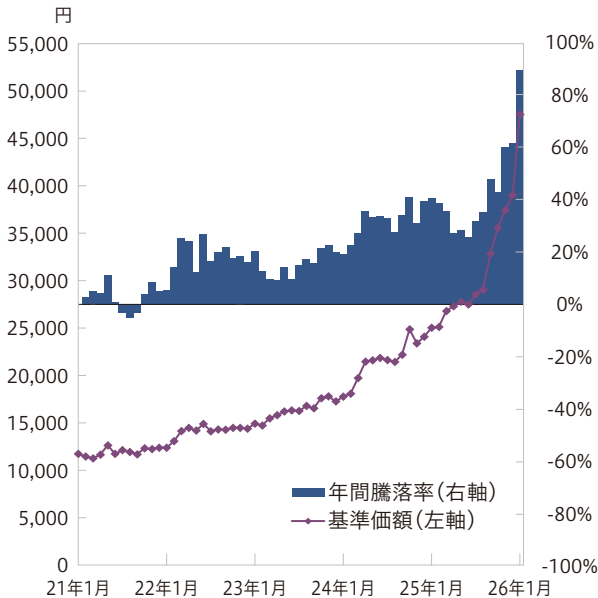
■NOMURA-BPI国債 : NOMURA-BPI国債は、野村フィデューシャリー・リサーチ&コンサルティング株式会社が公表する国内で発行された公募利付国債の市場全体の動向を表す投資収益指数で、一定の組入れ基準に基づいて構成された国債ポートフォリオのパフォーマンスをもとに算出されます。同指数の知的財産権とその他一切の権利は野村フィデューシャリー・リサーチ&コンサルティング株式会社に帰属しています。また同社は同指数の正確性、完全性、信頼性、有用性を保証するものではなく、ファンドの運用成果に関して一切責任を負いません。

■FTSE世界国債指数 (除く日本) : FTSE世界国債指数 (除く日本) は、FTSE Fixed Income LLCにより運営され、日本を除く世界主要国の国債の総合収益率を各市場の時価総額で加重平均した債券指数です。同指数はFTSE Fixed Income LLCの知的財産であり、指数に関するすべての権利はFTSE Fixed Income LLCが有しています。

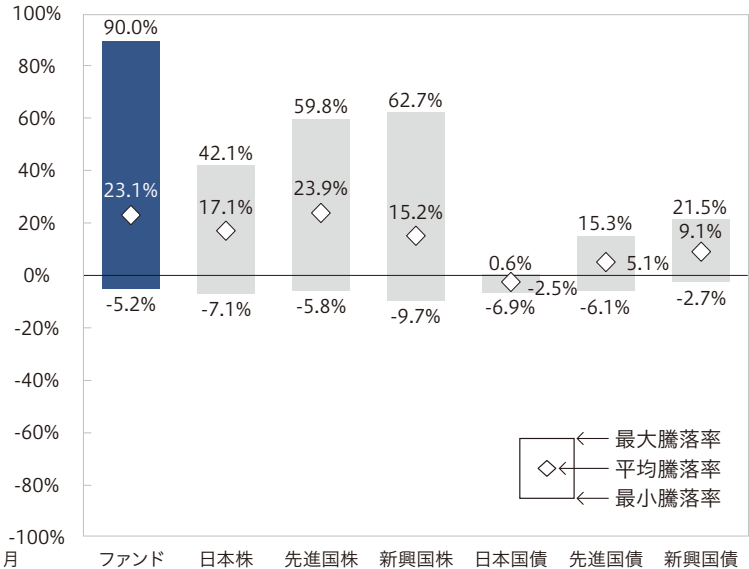
■JPMorgan GBI-EM グローバル・ディバーシファイド : JPMorgan GBI-EM グローバル・ディバーシファイドは、J.P.Morgan Securities LLCが算出し公表している指数で、現地通貨建てのエマージング債市場の代表的な指数です。現地通貨建てのエマージング債のうち、投資規制の有無や発行規模等を考慮して選ばれた銘柄により構成されています。同指数の著作権はJ.P.Morgan Securities LLCに帰属します。

## 為替ヘッジなし

### ファンドの年間騰落率 および基準価額の推移



### ファンドと代表的な資産クラスとの騰落率の比較\* (2021年2月～2026年1月)



上記グラフは、ファンドと代表的な資産クラスを定量的に比較できるように作成したものです。すべての資産クラスがファンドの投資対象とは限りません。

※ 対象期間の5年間の各月末における直近1年間の騰落率の平均・最大・最小をファンドおよび他の代表的な資産クラスについて表示したものです。各資産クラスについては以下の指数に基づき計算しております。

<各資産クラスの指数>

- 日本株 東証株価指数(TOPIX)(配当込み)
- 先進国株 MSCIコクサイ指数(税引前配当込み、円換算)
- 新興国株 MSCIエマージング・マーケット指数(税引前配当込み、円換算)
- 日本国債 NOMURA-BPI国債
- 先進国債 FTSE世界国債指数(除く日本、円換算)
- 新興国債 JPMorgan GBI-EMグローバル・ディバーシファイド(円換算)

(海外の指数は、為替ヘッジをしない投資を想定して、ドルベースの各指数を委託会社が円換算しております。)

#### 上記各指数について

■東証株価指数(TOPIX)(配当込み):東証株価指数(TOPIX)(配当込み)は、日本の株式市場を広範に網羅するとともに、投資対象としての機能性を有するマーケット・ベンチマークで、配当を考慮したものです。なお、TOPIXに関する著作権、知的財産権その他一切の権利は株式会社JPM総研または株式会社JPM総研の関連会社(以下「JPM」といいます。)に帰属します。JPMは、同指数の指数値およびそこに含まれるデータの正確性、完全性を保証するものではありません。JPMは同指数の算出もしくは公表方法の変更、同指数の算出もしくは公表の停止または同指数の商標の変更もしくは使用の停止を行う権利を有しています。

■MSCIコクサイ指数(税引前配当込み):MSCIコクサイ指数は、MSCI Inc.が開発した株価指数で、日本を除く世界の先進国で構成されています。また、同指数に対する著作権およびその他知的財産権はすべてMSCI Inc.に帰属します。

■MSCIエマージング・マーケット指数(税引前配当込み):MSCIエマージング・マーケット指数は、MSCI Inc.が開発した株価指数で、世界の新興国で構成されています。また、同指数に対する著作権およびその他知的財産権はすべてMSCI Inc.に帰属します。

■NOMURA-BPI国債:NOMURA-BPI国債は、野村フィデューシャリー・リサーチ&コンサルティング株式会社が公表する国内で発行された公募利付国債の市場全体の動向を表す投資収益指数で、一定の組入れ基準に基づいて構成された国債ポートフォリオのパフォーマンスをもとに算出されます。同指数の知的財産権とその他一切の権利は野村フィデューシャリー・リサーチ&コンサルティング株式会社に帰属しています。また同社は同指数の正確性、完全性、信頼性、有用性を保証するものではなく、ファンドの運用成果に関して一切責任を負いません。

■FTSE世界国債指数(除く日本):FTSE世界国債指数(除く日本)は、FTSE Fixed Income LLCにより運営され、日本を除く世界主要国の国債の総合収益率を各市場の時価総額で加重平均した債券指数です。同指数はFTSE Fixed Income LLCの知的財産であり、指数に関するすべての権利はFTSE Fixed Income LLCが有しています。

■JPMorgan GBI-EMグローバル・ディバーシファイド:JPMorgan GBI-EMグローバル・ディバーシファイドは、J.P.Morgan Securities LLCが算出し公表している指数で、現地通貨建てのエマージング債市場の代表的な指数です。現地通貨建てのエマージング債のうち、投資規制の有無や発行規模等を考慮して選ばれた銘柄により構成されています。同指数の著作権はJ.P.Morgan Securities LLCに帰属します。

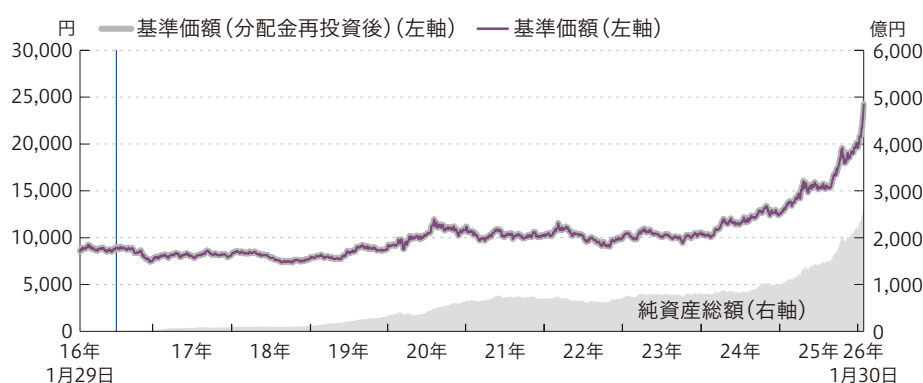
# 運用実績

2026年1月30日現在

## 為替ヘッジあり

ファンドは、2016年7月29日付で運用方針を変更しており、同日までの運用実績は円建ての金価格および公社債の値動きが反映されています。また、同日付でファンドの決算日は毎月決算から年1回決算に変更されております。したがって、2016年7月29日以前の部分は、現状の運用方針に基づく為替ヘッジ後のドル建ての金価格および決算頻度を反映したファンドの基準価額の推移等の特性を示すものではないことにご留意ください。

## 基準価額・純資産の推移



(注)上記グラフ中の縦の青線は、運用方針の変更を行った2016年7月29日を示します。  
※基準価額および基準価額 (分配金再投資後) は、1万口当たり、運用管理費用 (信託報酬) 控除後です。  
※基準価額 (分配金再投資後) は、上記期間中において、購入時手数料等を考慮せず、税引前分配金を再投資した場合の評価額を表します。

## 分配の推移

(1万口当たり、税引前)

決算期	分配金
第1期～第59期(計)	1,878円
第60期 21年 7月	0円
第61期 22年 7月	0円
第62期 23年 7月	0円
第63期 24年 7月	0円
第64期 25年 7月	0円
直近1年間 累計	0円
設定来 累計	1,878円

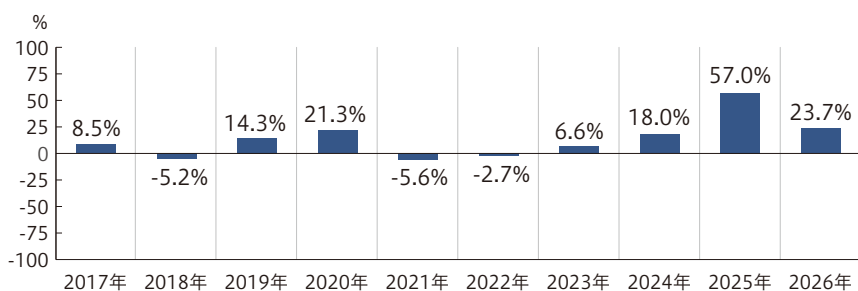
## 主要な資産の状況

### 資産別構成比

資産名	構成比
1 フィジカル・ゴールド・ファンド	99.8%
2 ショートタームMMF JPY	0.0%
3 コール・ローン等、その他	0.2%

※フィジカル・ゴールド・ファンドには、為替ヘッジの評価損益を含めています。

## 年間収益率の推移



※税引前分配金を再投資したものとして計算しています。2026年は1月30日までの騰落率を表示しています。ファンドにはベンチマークはありません。

ファンドの運用実績はあくまで過去の実績であり、将来の運用成果等を示唆あるいは保証するものではありません。最新の運用実績は委託会社のホームページ等で確認することができます。

## 為替ヘッジなし

## 基準価額・純資産の推移



※基準価額は、1万口当たり、運用管理費用(信託報酬)控除後です。

## 分配の推移

(1万口当たり、税引前)

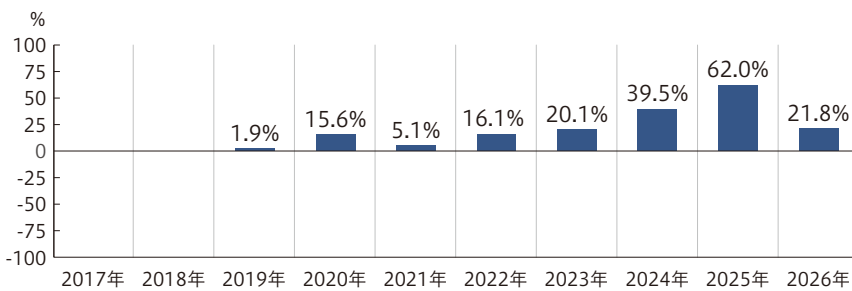
決算期	分配金
第2期 21年 7月	0円
第3期 22年 7月	0円
第4期 23年 7月	0円
第5期 24年 7月	0円
第6期 25年 7月	0円
設定来 累計	0円

## 主要な資産の状況

## 資産別構成比

資産名	構成比
1 フィジカル・ゴールド・ファンド	99.3%
2 ショートタームMMF JPY	0.0%
3 コール・ローン等、その他	0.7%

## 年間収益率の推移



※2019年は当初設定時(2019年9月19日)以降、2026年は1月30日までの騰落率を表示しています。ファンドにはベンチマークはありません。

ファンドの運用実績はあくまで過去の実績であり、将来の運用成果等を示唆あるいは保証するものではありません。最新の運用実績は委託会社のホームページ等で確認することができます。

# 手続・手数料等

## お申込みメモ

※販売会社によっては「為替ヘッジあり」または「為替ヘッジなし」のいずれか一方のみのお取扱いとなる場合があります。

購入単位	販売会社が定める1円または1口(当初元本1口=1円)の整数倍の単位とします。
購入価額	購入申込受付日の翌営業日の基準価額とします。 (ファンドの基準価額は1万口当たりで表示しています。)
購入代金	販売会社の定める期日までにお支払いください。
換金単位	販売会社が定める1口の整数倍の単位とします。 (販売会社へのお申込みにあたっては1円の整数倍の単位でお申込みできる場合があります。詳しくは、販売会社にてご確認ください。)
換金価額	換金申込受付日の翌営業日の基準価額とします。
換金代金	原則として換金申込受付日から起算して7営業日目からお支払いします。
申込締切時間	原則として、購入・換金の申込みに係る販売会社所定の事務手続きが午後3時30分までに完了したものを当日の申込受付分とします。なお、販売会社によっては対応が異なる場合がありますので、詳細は販売会社にご確認ください。
購入の申込期間	2026年4月16日から2026年10月15日までとします。 (上記期間満了前に、委託会社が有価証券届出書を提出することにより更新されます。)
購入・換金の申込不可日	スイスもしくはロンドンの銀行の休業日、ロンドン証券取引所の午後休業日または12月24日においては、購入・換金のお申込みはできません。
換金制限	信託財産の資金管理を円滑に行うため、大口換金には制限を設ける場合があります。
購入・換金申込受付の中止および取消し	金融商品取引所および商品市場等における取引の停止、外国為替取引の停止、決済機能の停止その他やむを得ない事情があるときは、購入・換金のお申込みの受け付けを中止することおよびすでに受け付けた購入・換金のお申込みの受け付けを取消すことがあります。
信託期間	[為替ヘッジあり] 2011年12月28日(当初設定日)から無期限とします。 [為替ヘッジなし] 2019年9月19日(当初設定日)から無期限とします。
繰上償還	各ファンドにつき、受益権の口数が10億口を下回るようになった場合等には信託が終了(繰上償還)となる場合があります。
決算日	毎年7月15日(休業日の場合は翌営業日)とします。
収益分配	年1回の決算時に、収益分配方針に基づき分配を行います。 ※ファンドには収益分配金を受取る「一般コース」と収益分配金が税引後無手数料で再投資される「自動けいぞく投資コース」があります。ただし、販売会社によっては、どちらか一方のみのお取扱いとなる場合があります。
信託金の限度額	各ファンドにつき3兆円とします。
公告	日本経済新聞に掲載します。
運用報告書	毎決算時および償還時に交付運用報告書を作成し、かつファンドに係る知れている受益者に交付します。
課税関係	課税上は株式投資信託として取扱われます。 公募株式投資信託は税法上、一定の要件を満たした場合に限りNISA(少額投資非課税制度)の適用対象となります。ファンドは、NISAの「成長投資枠(特定非課税管理勘定)」の対象ですが、販売会社により取扱いが異なる場合があります。詳しくは、販売会社にお問い合わせください。 配当控除、益金不算入制度の適用はありません。

# ファンドの費用・税金

## ファンドの費用

### 投資者が直接的に負担する費用

購入時手数料	<b>2.2%</b> (税抜2.0%)の手数料率を上限として、販売会社が独自に定める率を購入価額に乗じて得た額とします。 (詳しくは、販売会社にてご確認ください) 購入時手数料は、投資信託を購入する際の商品等の説明や事務手続等の対価として、販売会社に支払う手数料です。
信託財産留保額	ありません。

### 投資者が信託財産で間接的に負担する費用

運用管理費用 (信託報酬)	<p>毎日、信託財産の純資産総額に年<b>0.539%</b>(税抜0.49%)の率を乗じて得た額とします。 運用管理費用(信託報酬)は毎日計上(ファンドの基準価額に反映)され、毎計算期間の最初の6ヵ月終了日(当該終了日が休業日の場合は当該終了日の翌営業日)および毎計算期末または信託終了のとき信託財産中から支払われます。 [運用管理費用(信託報酬)の配分(税抜)および役務の内容]</p> <table border="1"> <thead> <tr> <th>委託会社</th> <th>販売会社</th> <th>受託会社</th> </tr> </thead> <tbody> <tr> <td>年率0.15%</td> <td>年率0.3%</td> <td>年率0.04%</td> </tr> <tr> <td>ファンドの運用とそれに伴う調査、受託会社への指図、各種情報提供等、基準価額の算出等</td> <td>購入後の情報提供、交付運用報告書等各種書類の送付、口座内でのファンドの管理および事務手続等</td> <td>ファンドの財産の保管・管理、委託会社からの指図の実行等</td> </tr> </tbody> </table>			委託会社	販売会社	受託会社	年率0.15%	年率0.3%	年率0.04%	ファンドの運用とそれに伴う調査、受託会社への指図、各種情報提供等、基準価額の算出等	購入後の情報提供、交付運用報告書等各種書類の送付、口座内でのファンドの管理および事務手続等	ファンドの財産の保管・管理、委託会社からの指図の実行等
委託会社	販売会社	受託会社										
年率0.15%	年率0.3%	年率0.04%										
ファンドの運用とそれに伴う調査、受託会社への指図、各種情報提供等、基準価額の算出等	購入後の情報提供、交付運用報告書等各種書類の送付、口座内でのファンドの管理および事務手続等	ファンドの財産の保管・管理、委託会社からの指図の実行等										
投資対象とする 投資信託証券	<table border="1"> <tr> <td>フィジカル・ゴールド・ファンド</td> <td>純資産総額の年率0.25%(上限)</td> </tr> <tr> <td>ショートタームMMF JPY</td> <td>純資産総額の年率0.3%(上限)</td> </tr> </table>	フィジカル・ゴールド・ファンド	純資産総額の年率0.25%(上限)	ショートタームMMF JPY	純資産総額の年率0.3%(上限)	※上場投資信託証券につきましては銘柄毎に異なります。上記の報酬率等は、今後変更となる場合があります。						
フィジカル・ゴールド・ファンド	純資産総額の年率0.25%(上限)											
ショートタームMMF JPY	純資産総額の年率0.3%(上限)											
実質的な負担	<p>最大年率<b>0.789%</b>(税抜0.74%)程度 (注)組入上場投資信託証券により変動する場合がありますが上記最大年率を超えないものとします。2026年1月末日現在の組入状況および投資先ファンドにおいて適用されている報酬率に基づいた試算値は、年率0.76%(税込)程度です。 (この値はあくまでも目安であり、ファンドの実際の投資信託証券の組入状況により変動します。)</p>											
その他の費用・手数料	<p>信託事務に要する諸費用(信託財産の純資産総額の年率<b>0.055%</b>(税抜0.05%)相当を上限とした額)が毎日計上されます。当該諸費用は、監査法人に支払うファンドの財務諸表の監査に係る費用、目論見書、運用報告書等法定の開示書類の作成等に要する費用等です。 組入有価証券の売買の際に発生する売買委託手数料等および外国における資産の保管等に要する費用等(これらの費用等は運用状況等により変動するため、事前に料率、上限額等を示すことができません。)が、そのつど信託財産から支払われます。また、フィジカル・ゴールド・ファンドについては、申込み・買戻し時に取引コスト相当額が申込価格に付加または買戻価格から控除され、当該ファンドの信託財産に留保されます。投資先ファンドにおいて、信託財産に課される税金・監督当局に対する年次費用、弁護士への報酬、監査費用、有価証券等の売買に係る手数料等の費用が当該投資先ファンドの信託財産から支払われることがあります。</p>											

※当該費用の合計額については、投資者の皆様がファンドを保有される期間等に応じて異なりますので、表示することができません。

## 税金

- 税金は表に記載の時期に適用されます。
- 以下の表は、個人投資者の源泉徴収時の税率であり、課税方法等により異なる場合があります。

時期	項目	税金
分配時	所得税および地方税	<p>配当所得として課税 普通分配金に対して<b>20.315%</b></p>
換金(解約)時 および償還時	所得税および地方税	<p>譲渡所得として課税 換金(解約)時および償還時の差益(譲渡益)に対して<b>20.315%</b></p>

※少額投資非課税制度「愛称:NISA(ニーサ)」をご利用の場合

少額投資非課税制度「NISA」は、少額上場株式等に関する非課税制度であり、一定の額を上限として、毎年、一定額の範囲で新たに購入した公募株式投資信託などから生じる配当所得および譲渡所得が無期限で非課税となります。ご利用になれるのは、販売会社で非課税口座を開設し、税法上の要件を満たした商品を購入するなど、一定の条件に該当する方が対象となります。詳しくは、販売会社にお問い合わせください。

※外貨建資産への投資により外国税額控除の適用となった場合には、分配時の税金が上記と異なる場合があります。

※上記は、2026年1月末日現在のものですので、税法が改正された場合等には、税率等が変更される場合があります。

※法人の場合は上記とは異なります。

※税金の取扱いの詳細については、税務専門家等にご確認されることをお勧めします。

## (参考情報)ファンドの総経費率

直近の運用報告書の対象期間(2024年7月17日~2025年7月15日)におけるファンドの総経費率(年率換算)は以下のとおりです。

	総経費率(①+②)	①運用管理費用の比率	②その他費用の比率
為替ヘッジあり	0.77%	0.54%	0.23%
為替ヘッジなし	0.77%	0.54%	0.23%

※ファンドについては、対象期間の運用・管理にかかった費用の総額(原則として購入時手数料、売買委託手数料および有価証券取引税は含みません。消費税等のかかるものは消費税等を含みます。)を対象期間の平均受益権口数に平均基準価額(1口当たり)を乗じた数で除した総経費率(年率)です。


※投資対象とする投資信託(以下、投資先ファンド)の費用については、その他費用(②)に含めています。なお、ファンドの費用と投資先ファンドの費用の対象期間は、異なる場合があります。

※投資先ファンドが上場投資信託(ETF)および上場不動産投資信託(REIT)に投資している場合、当該ETFおよびREITの管理費用等は含まれていません。

※これらの値はあくまでも参考であり、実際に発生した費用の比率と異なります。

※費用の詳細につきましては、対象期間の運用報告書(全体版)をご覧ください。

MEMO



1805

# 目論見書補完書面(投資信託)

(このページ以降の記載は目論見書としての情報ではございません)

(この書面は、金融商品取引法第 37 条の 3 の規定によりお渡しするものです。)

## SMBC日興証券株式会社の証券総合口座でお取引されるお客さま用


※本書面で「証券総合口座」は個人のお客さまが開設される証券口座および法人のお客さまの「証券取引口座」を意味します(以下同じ)。

### この書面および目論見書の内容をよくお読みください。

この書面および目論見書は、ご投資にあたってのリスクやご留意点が記載されております。お客さまがお取引される際には、あらかじめよくお読みいただき、ご不明な点がございましたら、お取引開始前にお取扱店にご確認ください。

SMBC日興証券株式会社(以下、当社)がお客さまとの有価証券(株式および外国証券を含む有価証券、振替有価証券、その他当社において取り扱う証券、証書、権利または商品)の取引に伴う管理、サービス等を行います。

#### 【取引のイメージ図】



当ファンドに係る 金融商品取引契約の概要	当社は、当ファンドの販売会社として、募集の取り扱いおよび販売等に関する事務を行います。
当社が行う金融商品取引業 の内容及び方法の概要	当社が行う金融商品取引業は、主に金融商品取引法第 28 条第 1 項の規定に基づく第一種金融商品取引業であり、当社においてファンドのお取引や保護預りを行われる場合は、以下によります。 ・お取引にあたっては、保護預り口座、振替決済口座の開設が必要となり、当社とお客さまとの間の有価証券の取引、サービス等に関する権利義務関係を規定した証券取引約款に基づいて行われます。 ・外国投資信託証券の場合は、外国証券取引口座の開設が必要になります。 ・分配金再投資コースの場合は、累積投資口の開設が必要になります。 ・お取引のご注文に係る代金については、当社所定の日までにお預けいただけます。 ・ご注文いただいたお取引が成立した場合(法令に定める場合を除きます。)には、取引報告書を原則として郵送又は電子交付による方法により、お客さまにお渡しいたします。
会社の概要	商号等 SMBC日興証券株式会社 登録番号 金融商品取引業者 関東財務局長(金商)第 2251 号 本店所在地 〒100-8325 東京都千代田区丸の内 3-3-1 加入協会 日本証券業協会、一般社団法人資産運用業協会、一般社団法人金融先物取引業協会、一般社団法人第二種金融商品取引業協会、一般社団法人日本STO協会 指定紛争解決機関 特定非営利活動法人 証券・金融商品あっせん相談センター 資本金 1,350 億円(2025 年 9 月末現在) 主な事業 金融商品取引業 設立年月 2009 年 6 月 連絡先 <お問い合わせ全般はこちら> 0570-007-250(平日 8:00~18:00 ※祝日・年末年始を除く) <口座開設のお問い合わせはこちら> 0120-860-250(平日 9:00~18:00/土曜 9:00~17:00 ※祝日・年末年始を除く)

※ より詳細な当社の概要は、店頭またはインターネット(www.smbcnikko.co.jp)に備えるディスクロージャー(開示資料)をご覧ください。

# 目論見書補完書面(投資信託)

<コード 8265、9073>

(この書面は、金融商品取引法第 37 条の 3 の規定によりお渡しするものです。)

## SMBC日興証券株式会社の証券総合口座でお取引されるお客さま用

※本書面で「証券総合口座」は個人のお客さまが開設される証券口座および法人のお客さまの「証券取引口座」を意味します(以下同じ)。

### この書面および目論見書の内容をよくお読みください。

この書面および目論見書は、ご投資にあたってのリスクやご留意点が記載されております。お客さまがお取引される際には、あらかじめよくお読みいただき、ご不明な点がございましたら、お取引開始前にお取扱店にご確認ください。

ファンド名	ピクテ・ゴールド(為替ヘッジあり)								
	ピクテ・ゴールド(為替ヘッジなし)								
お申込手数料	<p>お申込価額に、お申込口数、手数料率を乗じて得た額です。 手数料率はお申込代金/金額に応じて下記のように変わります。</p> <p>分配金受取りコース：お申込代金に応じます。(お申込代金はお申込価額にお申込口数を乗じて得た額です。) 分配金再投資コース：お申込金額に応じます。(お申込金額はお申込代金にお申込手数料(税込)を加えて得た額です。)</p> <table border="1"><thead><tr><th>お申込代金/金額</th><th>手数料率</th></tr></thead><tbody><tr><td>1 億円未満</td><td>2.2% (税抜 2.0%)</td></tr><tr><td>1 億円以上 3 億円未満</td><td>1.1% (税抜 1.0%)</td></tr><tr><td>3 億円以上</td><td>0.55% (税抜 0.5%)</td></tr></tbody></table> <p>※スイッチングによるお申し込みの場合のお申込手数料は無料とします。 ※別に定める場合はこの限りではありません。 ※ダイレクトコースのお客さまは別の手数料率となる場合があります。</p>	お申込代金/金額	手数料率	1 億円未満	2.2% (税抜 2.0%)	1 億円以上 3 億円未満	1.1% (税抜 1.0%)	3 億円以上	0.55% (税抜 0.5%)
お申込代金/金額	手数料率								
1 億円未満	2.2% (税抜 2.0%)								
1 億円以上 3 億円未満	1.1% (税抜 1.0%)								
3 億円以上	0.55% (税抜 0.5%)								
換金手数料及び 信託財産留保額	当ファンドの交付目論見書をご確認ください。								

当ファンドのお取引に関し、以下の事項があることにより、当社とお客さまとの利益が相反するおそれがあります。

・当社は、当ファンドを販売することにより、目論見書に記載の販売会社が配分を受ける信託報酬を受領いたします。

# 目論見書補完書面(投資信託)

<コード 8265、9073>

<p>ご負担いただく手数料について(例)</p>	<p>&lt;分配金受取りコースのお申込手数料&gt;                  お申込手数料は、お申込価額に、お申込口数、手数料率を乗じて計算します。例えば、100 万口の口数指定でお申し込みいただく場合、1 万口当たり基準価額が 10,000 円、お申込手数料率が 3.3%(税込)とすると、  <math>お申込手数料 = 100 \text{ 万口} \times 10,000 \text{ 円} \div 10,000 \times 3.3\% = 33,000 \text{ 円(税込)}</math>                  となり、合計 1,033,000 円をお支払いいただくこととなります。</p> <p>&lt;分配金再投資コースのお申込手数料&gt;                  お申込手数料は、お申込価額に、お申込口数、手数料率を乗じて計算します。例えば、お支払いいただく金額が 100 万円の場合、100 万円の中からお申込手数料(税込)をいただきますので、100 万円全額が当該投資信託のご購入金額となるものではありません。</p>
<p>取扱コース</p>	<p>分配金受取りコース／分配金再投資コース</p> <p>※分配金受取りコースの場合、収益分配金は税金を差し引いた後、販売会社の定める所定の日からのお支払いとなります。</p> <p>※分配金再投資コースの場合、原則、収益分配金は税金を差し引いた後、無手数料で自動的に再投資されます。再投資を停止し、分配金受取りをご希望される場合はお取扱店にお申し出ください。分配金受取りは、販売会社の定める所定の日からのお支払いとなります。</p>
<p>お申込単位</p>	<p>分配金受取りコース:1 万口単位                  分配金再投資コース:1 万円以上 1 円単位                  スイッチング:1 万円以上 1 円単位 全部スイッチング:1 円以上 1 円単位</p> <p>※上記は、お支払いいただく金額の単位となっておりますが、NISA口座においては、ご購入金額を指定してお申し込みいただける場合があります。</p> <p>※スイッチングは分配金再投資コースのみのお取り扱いとなります。</p> <p>※別に定める場合はこの限りではありません。</p>
<p>ご換金単位</p>	<p>分配金受取りコース:1 万口単位                  分配金再投資コース:1 万円以上 1 円単位または 1 口単位</p> <p>※金額指定の売却においては、直近評価額の 90%の範囲内の金額とさせていただきます。</p> <p>※別に定める場合はこの限りではありません。</p>
<p>売買受渡日</p>	<p>お申し込み・ご換金ともに交付目論見書に記載のファンドの換金代金のお支払日に準じます。</p>

# 目論見書補完書面(投資信託)

(この書面は、金融商品取引法第 37 条の 3 の規定によりお渡しするものです。)

## SMBC日興証券株式会社の金融商品仲介口座でお取引されるお客さま用

※本書面において「金融商品仲介口座」とは、株式会社三井住友銀行(以下、当行)を通じてSMBC日興証券株式会社に開設される証券総合口座を指します。

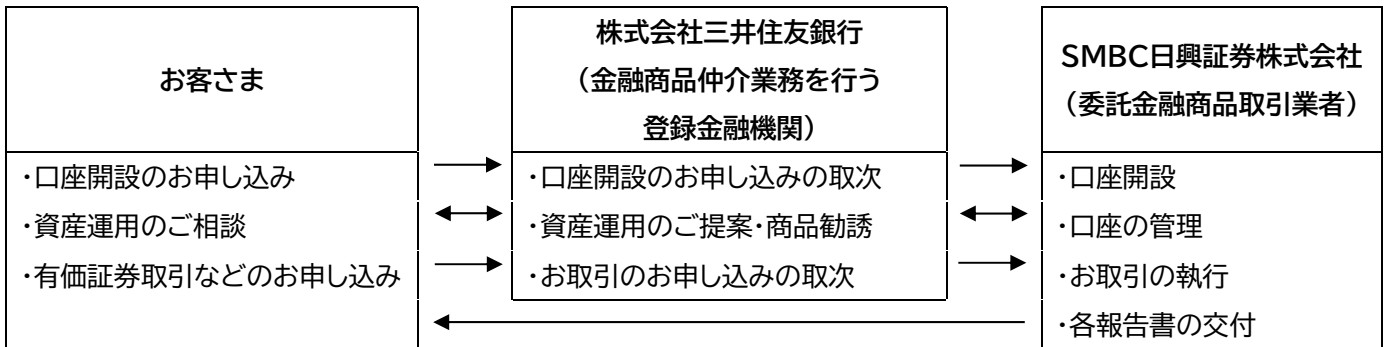
※『SMBC日興証券株式会社の金融商品仲介口座でお取引されるお客さま用』の内容は、当行でSMBC日興証券株式会社が取り扱う投資信託の販売・解約等の取引が開始されて以降(2026 年秋以降を予定)の内容を記載しております(開始時期は予定であり、状況により変更となる場合があります)。

### この書面および目論見書の内容をよくお読みください。

この書面および目論見書は、ご投資にあたってのリスクやご留意点が記載されております。お客さまがお取引される際には、あらかじめよくお読みいただき、ご不明な点がございましたら、お取引開始前にお取扱店にご確認ください。

当行は、SMBC日興証券株式会社の委託を受けて、お客さまの証券総合口座の開設、有価証券のお取引について勧誘や仲介を行います。証券総合口座の開設ならびに当該口座を通して行われる有価証券のお取引は、お客さまとSMBC日興証券株式会社とのお取引となります。

#### 【取引のイメージ図】



<金融商品仲介業務を行う登録金融機関> 株式会社三井住友銀行	
当ファンドに係る 金融商品取引契約の概要	当行は、SMBC日興証券株式会社の委託を受けて、当ファンドの募集の取り扱いおよび販売等に関する事務を行います。
当行が行う登録金融機関業 務の内容及び方法の概要	・国債証券等のディーリング業務、投資信託受益証券等の窓口販売業務 ・短期有価証券及び短期社債等、資産金融型有価証券の売買等 ・私募の取扱業務、金融商品仲介業務 ・店頭デリバティブ取引

## 目論見書補完書面(投資信託)

会社の概要	商号等 登録番号 本店所在地 加入協会  苦情処理および 指定紛争解決機関  主な事業 設立年月日 対象事業者となっている 認定投資者保護団体の有無 連絡先	株式会社三井住友銀行 登録金融機関 関東財務局長(登金)第 54 号 〒100-0005 東京都千代田区丸の内一丁目 1 番 2 号 日本証券業協会、一般社団法人金融先物取引業協会、 一般社団法人第二種金融商品取引業協会 一般社団法人全国銀行協会 全国銀行協会相談室 電話番号 0570-017109 または 03-5252-3772 特定非営利活動法人 証券・金融商品あっせん相談センター 電話番号 0120-64-5005 銀行業務・登録金融機関業務 1996 年 6 月 6 日 無 三井住友銀行コールセンターまたはお取引のある支店までご連絡ください 三井住友銀行コールセンター 0120-431-952
-------	--	--

※ より詳細な当行の概要は、店頭またはインターネット([www.smbc.co.jp](http://www.smbc.co.jp))に備えるディスクロージャー(開示資料)をご覧ください。

<b>&lt;委託金融商品取引業者&gt; SMBC日興証券株式会社(以下、当社)</b>		
当ファンドに係る 金融商品取引契約の概要	当社は、当ファンドの販売会社として、募集の取り扱いおよび販売等に関する事務を行います。	
当社が行う金融商品取引業 の内容及び方法の概要	当社が行う金融商品取引業は、主に金融商品取引法第 28 条第 1 項の規定に基づく第一種金融商品取引業であり、当社においてファンドのお取引や保護預りを行われる場合は、以下によります。 ・お取引にあたっては、保護預り口座、振替決済口座の開設が必要となり、当社とお客さまとの間の有価証券の取引、サービス等に関する権利義務関係を規定した証券取引約款に基づいて行われます。 ・外国投資信託証券の場合は、外国証券取引口座の開設が必要になります。 ・分配金再投資コースの場合は、累積投資口の開設が必要になります。 ・お取引のご注文に係る代金については、当社所定の日までにお預けいただきます。 ・ご注文いただいたお取引が成立した場合(法令に定める場合を除きます。)には、取引報告書を原則として郵送又は電子交付による方法により、お客さまにお渡しいたします。	
会社の概要	商号等 登録番号 本店所在地 加入協会  指定紛争解決機関 資本金 主な事業 設立年月 連絡先	SMBC日興証券株式会社 金融商品取引業者 関東財務局長(金商)第 2251 号 〒100-8325 東京都千代田区丸の内 3-3-1 日本証券業協会、一般社団法人資産運用業協会、一般社団法人金融先物取引業協会、 一般社団法人第二種金融商品取引業協会、一般社団法人日本STO協会 特定非営利活動法人 証券・金融商品あっせん相談センター 1,350 億円(2025 年 9 月末現在) 金融商品取引業 2009 年 6 月 <お問い合わせ全般はこちら> 0570-007-250(平日 8:00~18:00 ※祝日・年末年始を除く)

※ より詳細な当社の概要は、店頭またはインターネット([www.smbcnikko.co.jp](http://www.smbcnikko.co.jp))に備えるディスクロージャー(開示資料)をご覧ください。

# 目論見書補完書面(投資信託)

<コード 8265、9073>

## SMBC日興証券株式会社の金融商品仲介口座でお取引されるお客さま用

ファンド名	ピクテ・ゴールド(為替ヘッジあり)							
	ピクテ・ゴールド(為替ヘッジなし)							
お申込手数料	お申込価額に、お申込口数、手数料率を乗じて得た額です。 手数料率はお申込代金/金額に応じて下記のように変わります。							
	<p>分配金受取りコース：お申込代金に応じます。(お申込代金はお申込価額にお申込口数を乗じて得た額です。)</p> <p>分配金再投資コース：お申込金額に応じます。(お申込金額はお申込代金にお申込手数料(税込)を加えて得た額です。)</p> <table border="1"> <thead> <tr> <th>お申込代金/金額</th> <th>手数料率</th> </tr> </thead> <tbody> <tr> <td>1 億円未満</td> <td>2.2% (税抜 2.0%)</td> </tr> <tr> <td>1 億円以上 3 億円未満</td> <td>1.1% (税抜 1.0%)</td> </tr> <tr> <td>3 億円以上</td> <td>0.55%(税抜 0.5%)</td> </tr> </tbody> </table> <p>※スイッチングによるお申し込みの場合のお申込手数料は無料とします。 ※別に定める場合はこの限りではありません。</p>	お申込代金/金額	手数料率	1 億円未満	2.2% (税抜 2.0%)	1 億円以上 3 億円未満	1.1% (税抜 1.0%)	3 億円以上
お申込代金/金額	手数料率							
1 億円未満	2.2% (税抜 2.0%)							
1 億円以上 3 億円未満	1.1% (税抜 1.0%)							
3 億円以上	0.55%(税抜 0.5%)							
換金手数料及び 信託財産留保額	当ファンドの交付目論見書をご確認ください。							

当ファンドのお取引に関し、以下の事項があることにより、当行とお客さまとの利益が相反するおそれがあります。

- ・当行が金融商品仲介業務を通じて当ファンドを販売した場合、販売会社であるSMBC日興証券株式会社は、上記お申込手数料および目論見書に記載の販売会社が配分を受ける信託報酬を受領し、当行は同社から当該手数料および当該報酬それぞれの 2 分の 1 の支払いを受けます。
- ・当行は、SMBC日興証券株式会社と資本関係があります。当行が金融商品仲介業務を通じて当ファンドを販売した場合、当行と資本関係がある同社の収益となることによりグループ全体の利益となります。
- ・2025 年 9 月末時点において、当行の役職員は、SMBC日興証券株式会社の役職員を兼職するなど、当行は同社と人的関係があります。当行が金融商品仲介業務を通じて当ファンドを販売した場合、当行と人的関係のある同社の収益となります。

# 目論見書補完書面(投資信託)

<コード 8265、9073>

<p>ご負担いただく手数料について(例)</p>	<p>&lt;分配金受取りコースのお申込手数料&gt;                  お申込手数料は、お申込価額に、お申込口数、手数料率を乗じて計算します。例えば、100 万口の口数指定でお申し込みいただく場合、1 万口当たり基準価額が 10,000 円、お申込手数料率が 3.3%(税込)とすると、  <math>お申込手数料 = 100 \text{ 万口} \times 10,000 \text{ 円} \div 10,000 \times 3.3\% = 33,000 \text{ 円(税込)}</math>                  となり、合計 1,033,000 円をお支払いいただくこととなります。</p> <p>&lt;分配金再投資コースのお申込手数料&gt;                  お申込手数料は、お申込価額に、お申込口数、手数料率を乗じて計算します。例えば、お支払いいただく金額が 100 万円の場合、100 万円の中からお申込手数料(税込)をいただきますので、100 万円全額が当該投資信託のご購入金額となるものではありません。</p>
<p>取扱コース</p>	<p>分配金受取りコース／分配金再投資コース</p> <p>※分配金受取りコースの場合、収益分配金は税金を差し引いた後、販売会社の定める所定の日からのお支払いとなります。</p> <p>※分配金再投資コースの場合、原則、収益分配金は税金を差し引いた後、無手数料で自動的に再投資されます。再投資を停止し、分配金受取りをご希望される場合はお取扱店にお申し出ください。分配金受取りは、販売会社の定める所定の日からのお支払いとなります。</p>
<p>お申込単位</p>	<p>分配金受取りコース:1 万口単位                  分配金再投資コース:1 万円以上 1 円単位                  スwitching:1 万円以上 1 円単位 全部switching:1 円以上 1 円単位</p> <p>※上記は、お支払いいただく金額の単位となっておりますが、NISA口座においては、ご購入金額を指定してお申し込みいただける場合があります。</p> <p>※switchingは分配金再投資コースのみのお取り扱いとなります。</p> <p>※別に定める場合はこの限りではありません。</p>
<p>ご換金単位</p>	<p>分配金受取りコース:1 万口単位                  分配金再投資コース:1 万円以上 1 円単位または 1 口単位</p> <p>※金額指定の売却においては、直近評価額の 90%の範囲内の金額とさせていただきます。</p> <p>※別に定める場合はこの限りではありません。</p>
<p>売買受渡日</p>	<p>お申し込み・ご換金ともに交付目論見書に記載の当ファンドの換金代金のお支払日に準じます。</p>

# 目論見書補完書面(投資信託)

(この書面は、金融商品取引法第 37 条の 3 の規定によりお渡しするものです。)

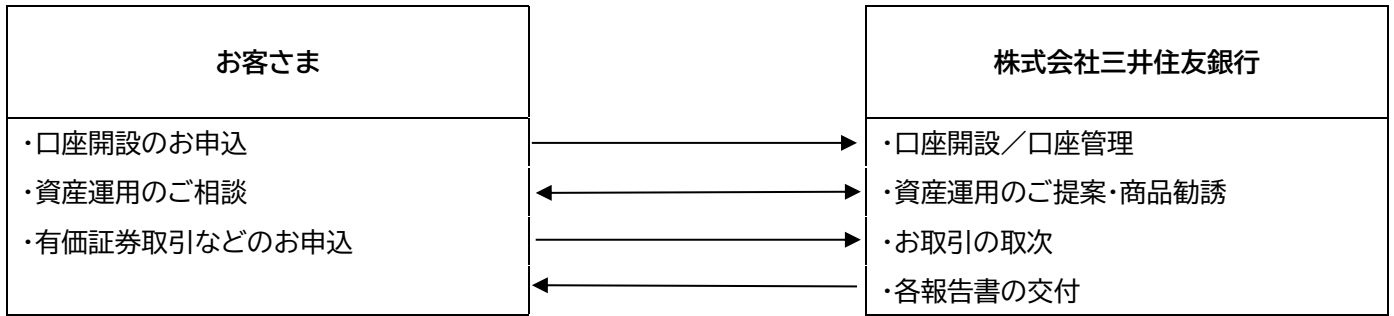
## 株式会社三井住友銀行の投資信託口座でお取引されるお客さま用

この書面および目論見書の内容をよくお読みください。

この書面および目論見書は、ご投資にあたってのリスクやご留意点が記載されております。お客さまがお取引される際には、あらかじめよくお読みいただき、ご不明な点がございましたら、お取引開始前にお取扱店にご確認ください。

株式会社三井住友銀行(以下、当行)はお客さまとの投資信託にかかる設定および解約の注文の取次、買取、受益証券の保護預り、累積投資ならびにこれらに付随するお取引を行います。

【取引のイメージ図】



当ファンドに係る 金融商品取引契約の概要	当行は、当ファンドの販売会社として、募集の取扱および販売等に関する事務を行います。	
当行が行う登録金融機関業 務の内容及び方法の概要	・国債証券等のディーリング業務、投資信託受益証券等の窓口販売業務 ・短期有価証券及び短期社債等、資産金融型有価証券の売買等 ・私募の取扱業務、金融商品仲介業務 ・店頭デリバティブ取引	
会社の概要	商号等 登録番号 本店所在地 加入協会  苦情処理および 指定紛争解決機関  主な事業 設立年月日 対象事業者となっている 認定投資者保護団体の有無 連絡先	株式会社三井住友銀行 登録金融機関 関東財務局長(登金)第 54 号 〒100-0005 東京都千代田区丸の内一丁目 1 番 2 号 日本証券業協会、一般社団法人金融先物取引業協会、 一般社団法人第二種金融商品取引業協会 一般社団法人全国銀行協会 全国銀行協会相談室 電話番号 0570-017109 または 03-5252-3772 特定非営利活動法人 証券・金融商品あっせん相談センター 電話番号 0120-64-5005 銀行業務・登録金融機関業務 1996 年 6 月 6 日 無  三井住友銀行コールセンターまたはお取引のある支店までご連絡ください 三井住友銀行コールセンター 0120-431-952

※ より詳細な当行の概要は、店頭またはインターネット([www.smbc.co.jp](http://www.smbc.co.jp))に備えるディスクロージャー(開示資料)をご覧ください。

## 目論見書補完書面(投資信託)

### 株式会社三井住友銀行の投資信託口座でお取引されるお客さま用

ファンド名	ピクテ・ゴールド(為替ヘッジあり)							
	ピクテ・ゴールド(為替ヘッジなし)							
お申込手数料	お申込手数料(消費税込)は、購入代金≪購入金額(購入価額[1口当たり]×購入口数)にお申込手数料(消費税込)を加算した額≫に応じて、以下の手数料率を購入金額に乗じて得た額となります。							
	<table border="1"><thead><tr><th>購入代金</th><th>手数料率</th></tr></thead><tbody><tr><td>1億円未満</td><td>2.20% (税抜 2.00%)</td></tr><tr><td>1億円以上 3億円未満</td><td>1.10% (税抜 1.00%)</td></tr><tr><td>3億円以上</td><td>0.55% (税抜 0.50%)</td></tr></tbody></table> <p>※スイッチングによるお申込の場合のお申込手数料は無料とします。 ※「分配金自動再投資型」において、収益分配金の再投資により取得する口数については、お申込手数料はかかりません。 ※別に定める場合はこの限りではありません。</p>	購入代金	手数料率	1億円未満	2.20% (税抜 2.00%)	1億円以上 3億円未満	1.10% (税抜 1.00%)	3億円以上
購入代金	手数料率							
1億円未満	2.20% (税抜 2.00%)							
1億円以上 3億円未満	1.10% (税抜 1.00%)							
3億円以上	0.55% (税抜 0.50%)							
信託財産留保額	当ファンドの交付目論見書をご確認ください。							

当ファンドのお取引に関し、以下の事項があることにより、当行とお客さまとの利益が相反するおそれがあります。

- ・当行は、当ファンドを販売することにより、目論見書に記載の販売会社が配分を受ける信託報酬を受領いたします。

## 目論見書補完書面(投資信託)

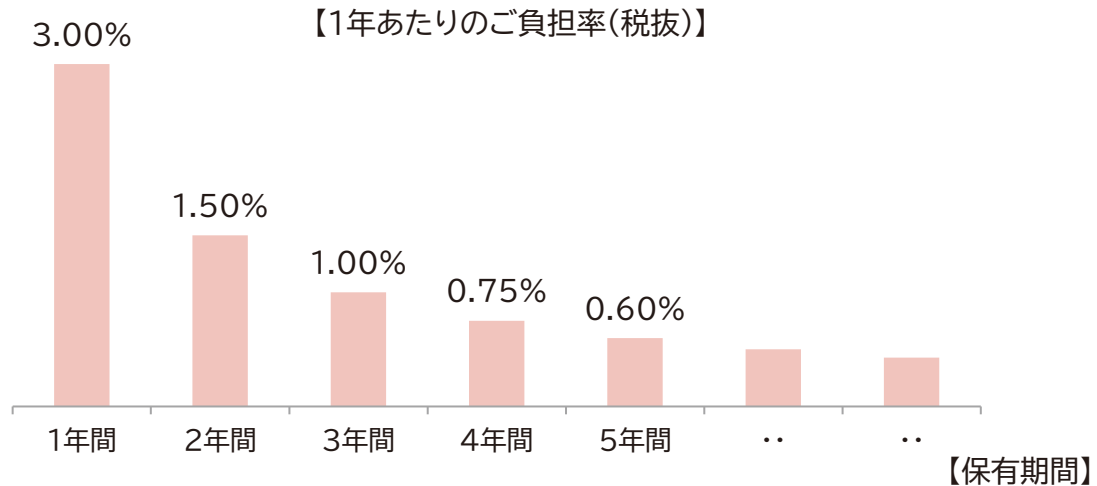
ご負担いただく手数料について(例)	お申込手数料は購入価額(1口当たり)に、購入口数、手数料率を乗じて計算します。例えば、お支払いいただく金額が100万円の場合、100万円の中からお申込手数料(税込)をいただきますので、100万円全額が当該投資信託のご購入金額となるものではありません。
お申込単位	当初購入の場合:1万円以上1円単位 追加購入の場合:1万円以上1円単位 投信自動積立:1万円以上1千円単位 スイッチングの場合:1円以上1円単位 ※当ファンドの保有残高がある場合または「投信自動積立」をすでに申込の場合を「追加購入」といいます。
ご換金単位	1円以上1円単位
売買受渡日	購入時の受渡日は約定日(お取引の価額が確定した日)の翌営業日となります。ただし、購入代金の引き落としは、当行所定の日に預金決済口座より自動的に引き落とします。 換金時の受渡日は交付目論見書に記載の当ファンドの換金代金のお支払日に準じます。 ※スイッチングの場合、購入代金の受渡日は交付目論見書に記載の当ファンドの換金代金のお支払日に準じます。

## お申込手数料に関するご説明

\*当書面はSMBC日興証券株式会社が作成しております。

■ファンドのお申込手数料は購入時にご負担いただくものですが、保有期間が長期に及ぶほど、1年あたりのご負担率はしだいに減っていきます。

### 例えば、お申込手数料が3%(税抜)の場合



※ファンドによっては、ご購入時にお申込手数料をお支払いいただく前に、解約・換金(買戻し)時に手数料(保有期間に応じた条件付後払申込手数料を含みます。)をお支払いいただく場合、もしくは、保有期間中にお申込手数料をお支払いいただく場合があります。その場合も、保有期間が長期に及ぶほど、1年あたりのご負担率はしだいに減っていきます。

※上記の図の手数料率や保有期間は例示です。また、ファンドをご購入いただいた場合、上記のお申込手数料等のほか、信託報酬やその他の費用等をご負担いただきます。また、信託財産留保額等をご負担いただく場合があります。実際の手数料率等の詳細は投資信託説明書(交付目論見書)または目論見書補完書面でご確認ください。

※当書面の情報は、投資信託説明書(交付目論見書)または目論見書補完書面の記載情報ではございません。

### 【信託期間に関するご留意事項】

- ・ファンドには原則として信託期間が定められており、信託期間が終了するとファンドは償還されます。ただしファンドによっては当初設定された信託期間を繰り上げて償還(または延長)する場合があります。上記お申込手数料の1年あたりのご負担率がしだいに減っていく効果は、お客様の保有期間のほか、ファンドが繰上償還された場合など信託期間によっても影響を受けることがありますのでご注意ください。
- ・ファンドの信託期間は投資信託説明書(交付目論見書)にてご確認ください。

一定の投資性金融商品の販売に係る

# 重要情報シート（個別商品編）

投資信託

2026年4月

## 1 商品の内容

当行は、組成会社等の商品を販売会社として、お客さまに商品の勧誘を行っています

金融商品の名称・種類	ピクテ・ゴールド（為替ヘッジあり） ピクテ・ゴールド（為替ヘッジなし）
組成会社（運用会社）	ピクテ・ジャパン株式会社
販売会社	株式会社 三井住友銀行
金融商品の目的・機能	ファンドは、主に投資信託証券に投資を行い、信託財産の成長を図ることを目的に運用を行います。 【ピクテ・ゴールド（為替ヘッジあり）】 ①実質的に金に投資します ②原則として為替ヘッジを行い、為替変動リスクの低減を図ります ③年1回決算を行います 【ピクテ・ゴールド（為替ヘッジなし）】 ①実質的に金に投資します ②原則として為替ヘッジを行いません ③年1回決算を行います
商品組成に携わる事業者が想定する購入層	・この商品は、中長期での資産形成を目的とした方で、主要投資対象や運用内容について十分な知識や経験があるか、もしくは説明を受けることにより理解いただける方を想定して商品を組成しております。 ・この商品は、一定程度の収益を求め、ある程度の元本割れリスクを許容する方向けの商品です。
パッケージ化の有無	この商品は、複数のファンドを組み入れるファンド・オブ・ファンズ(FOFs)です。 投資先のファンドはFOFs専用の商品となっていますので、個別に購入することはできません。
クーリング・オフの有無	金融商品取引法第37条6の規定（いわゆるクーリング・オフ）の適用はありません。

次のようなご質問があれば、お問い合わせください

- ・この商品が、私の知識、経験、財産状況、ライフプラン、投資目的に照らして、ふさわしいと考える理由について説明してください。
- ・この商品を購入した場合、どのようなアフターフォローサービスを受けることができますか。
- ・この商品が複数の商品を組み合わせたものである場合、個々の商品購入と比べて、どのようなメリット・デメリットがありますか。

## 2 リスクと運用実績

本商品は、元本が保証されず、損失が生じるリスクがあります

損失が生じるリスクの内容	ピクテ・ゴールド（為替ヘッジあり）・金の価格変動リスク ピクテ・ゴールド（為替ヘッジなし）・金の価格変動リスク	・為替に関する留意点 ・為替変動リスク
〈参考〉 過去1年間の収益率*1	ピクテ・ゴールド（為替ヘッジあり） ピクテ・ゴールド（為替ヘッジなし）	83.3% 90.0%
〈参考〉 過去5年間の収益率*2	ピクテ・ゴールド（為替ヘッジあり） ピクテ・ゴールド（為替ヘッジなし）	平均：11.2% 最低：-11.0%（2022年10月） 最高：83.3%（2026年1月） 平均：23.1% 最低：-5.2%（2021年8月） 最高：90.0%（2026年1月）

\*1 2026年1月末現在

\*2 2021年2月～2026年1月の各月末における直近1年間の数字

※ 損失リスクの内容の詳細は、契約締結前交付書面【交付目論見書】の「投資リスク」、運用実績は「運用実績」箇所に記載しています。

以下のようなご質問があれば、お問い合わせください

- ・この商品のリスクについて、私が理解できるように説明してください。
- ・この商品に類似する商品はありますか。あれば、その商品について説明してください。

裏面も必ずご確認ください

三井住友銀行

### 3 費用 本商品の購入または保有には、費用が発生します

販売手数料など	お申込価額に、お申込口数、手数料率を乗じて得た額です。 手数料率はお申込代金に応じて下記のように変わります。		※ スwitchingは無手数料です。 別に定める場合はこの限りではありません。
	お申込代金	手数料率	
	1 億円未満	2.20% (税抜2.00%)	
	1 億円以上3 億円未満	1.10% (税抜1.00%)	
3 億円以上	0.55% (税抜0.50%)		
継続的に支払う費用 (信託報酬など)	純資産総額に対し年率0.789% (税抜0.74%) 程度 その他の費用・手数料等がファンドから支払われますが、事前に料率・上限等を表示できません。		
運用成果に応じた費用 (成功報酬など)	ありません。		
信託財産留保額など	ありません。		

※ 上記以外に生ずる費用を含めて、詳細は契約締結前交付書面【交付目論見書】の「手続・手数料等」箇所に記載しています。

#### 以下のようなご質問があれば、お問い合わせください

- 私がこの商品に〇〇 (通貨単位) を投資したら、手数料がいくらになるか説明してください。

### 4 換金・解約の条件 本商品を換金・解約する場合、一定の不利益を被ることがあります

- この商品の償還期限はありません。但し、一定の条件により繰上償還する場合があります。
- この商品は解約手数料はありません。
- 大口の換金、取引所等における取引停止等の場合には、換金ができないことがあります。

※ 詳細は契約締結前交付書面【交付目論見書】の「手続・手数料等」箇所に記載しています。

#### 以下のようなご質問があれば、お問い合わせください

- この商品を解約するときに、具体的にどのような制限や不利益があるのかについて説明してください。

### 5 当行の利益とお客さまの利益が反する可能性

- 当行がお客さまにこの商品を販売した場合、当行は、お客さまが支払う信託報酬のうち、組成会社等から年率0.3% (税抜) の手数料をいただきます。これは各種書類の送付、口座管理、情報提供等の対価です。
- 当行は、この商品の組成会社等との間で資本関係等の特別な関係はありません。
- 当行の営業員に対する業績評価上、この商品の販売が他の商品の販売より高く評価されるような場合はありません。

※ 利益相反の内容とその対応方針については、当行ホームページ「SMBC 利益相反管理方針の概要」をご参照ください。  
<https://www.smbc.co.jp/riekisouhan/>



#### 以下のようなご質問があれば、お問い合わせください

- 私の利益より銀行の利益を優先する可能性がある場合、あなたの会社では、どのような対策をとっていますか。

## 6 租税の概要 NISA（成長投資枠）、NISA（つみたて投資枠）、iDeCoの対象か否かもご確認ください

時期	分配時	換金・解約、償還時
項目	所得税および地方税	所得税および地方税
税金	配当所得として課税 普通分配金に対して20.315%	譲渡所得として課税 換金（解約）時および償還時の 差益（譲渡益）に対して20.315%

- 税金は左の表に記載の時期に適用されます。個人投資者の源泉徴収時の税率であり、課税方法等により異なる場合があります。
- ※ 外国税額控除の適用となった場合には、分配時の税金が左記と異なる場合があります。
- ※ 税法が改正された場合等には、税率等が変更される場合があります。税金の取扱いの詳細については、税務専門家等にご確認されることをお勧めします。
- ※ 法人の場合は左記とは異なります。
- ※ 詳細は契約締結前交付書面【交付目論見書】の「手続・手数料等」箇所に記載しています。

### ●ピクテ・ゴールド（為替ヘッジあり）

NISA*		iDeCo
成長投資枠	つみたて投資枠	
○	×	○

### ●ピクテ・ゴールド（為替ヘッジなし）

NISA*		iDeCo
成長投資枠	つみたて投資枠	
○	×	×

\* 2024年1月1日以降、一定の額を上限として、毎年、一定額の範囲で新たに購入した公募株式投資信託等から生じる配当所得および譲渡所得が無期限で非課税となります。税法上の要件を満

たした公募株式投資信託等を購入した場合に限り、非課税の適用を受けることができます。

（上記は、2026年4月16日現在のものです。）

投資信託をご購入の際は、最新の「投資信託説明書（交付目論見書）」および一体となっている「目論見書補完書面」を必ずご覧ください