

UBSユニバーサル・トラスト(ケイマン)Ⅲー

# PIMCO 短期インカム戦略ファンド

ケイマン籍オープン・エンド契約型外国投資信託(米ドル建て)

投資信託説明書(請求日論見書)

2026年7月1日

UBSマネジメント(ケイマン)リミテッド  
UBS Management (Cayman) Limited

1. UBSユニバーサル・トラスト（ケイマン）Ⅲ－PIMCO 短期インカム戦略ファンドの受益証券の募集については、管理会社は、金融商品取引法（昭和23年法第25号）第5条の規定により有価証券届出書を2026年6月30日に関東財務局長に提出しており、2026年7月1日にその届出の効力が生じております。
2. 請求目論見書は、金融商品取引法第15条第3項の規定により、投資者の皆様から請求された場合に交付されるものであり、請求を行った場合には投資者の皆様がその旨の記録をしておくこととなっております。
3. UBSユニバーサル・トラスト（ケイマン）Ⅲ－PIMCO 短期インカム戦略ファンドは投資信託であるため、元本が保証されているものではありません。
4. 当ファンドの受益証券の価格は、当ファンドに組み入れられている有価証券の値動きのほか為替変動による影響を受けますが、これら運用による損益はすべて投資者の皆様へ帰属します。

# 請 求 目 論 見 書

## UBSユニバーサル・トラスト（ケイマン）Ⅲ－ PIMCO 短期インカム戦略ファンド （UBS Universal Trust (Cayman) Ⅲ－ PIMCO Short Term Income Strategy Fund）

2026年6月30日有価証券届出書提出

発 行 者 名：UBSマネジメント（ケイマン）リミテッド  
（UBS Management (Cayman) Limited）

代表者の役職氏名：取締役 ブライアン・バークホルダー  
（Director, Brian Burkholder）

本店の所在の場所：ケイマン諸島、KY1-1104、グランド・ケイマン、ジョージ・タウン、  
ウグランド・ハウス、私書箱 309  
（P. O. Box 309, Ugland House, George Town, Grand Cayman, KY1-1104, Cayman  
Islands）

代理人の氏名：弁護士 安達 理  
同 橋本 雅行

代理人の住所：東京都千代田区大手町一丁目1番1号 大手町パークビルディング  
アンダーソン・毛利・友常法律事務所外国法共同事業

### 届出の対象とした募集

募集外国投資信託受益証券に係るファンドの名称：UBSユニバーサル・トラスト（ケイマン）Ⅲ－P I  
MCO 短期インカム戦略ファンド  
（UBS Universal Trust (Cayman) Ⅲ－  
PIMCO Short Term Income Strategy Fund）

募集外国投資信託受益証券の金額：100億米ドル（約1兆6,039億円）を上限とします。

（注）米ドルの円貨換算は、2026年4月30日現在の株式会社三菱UFJ銀行の対顧客電信売買相場の仲値（1米ドル＝160.39円）によります。以下、別段の記載がない限り、米ドルの円貨表示はすべてこれによるものとします。

### 縦覧に供する場所

該当事項なし

# 目次

	頁
第一部 証券情報 .....	1
第二部 ファンド情報 .....	4
第1 ファンドの状況 .....	4
1 ファンドの性格 .....	4
2 投資方針 .....	12
3 投資リスク .....	21
4 手数料等及び税金 .....	53
5 運用状況 .....	60
第2 管理及び運営 .....	67
1 申込（販売）手続等 .....	67
2 買戻し手続等 .....	71
3 資産管理等の概要 .....	75
4 受益者の権利等 .....	81
第3 ファンドの経理状況 .....	83
1 財務諸表 .....	89
2 ファンドの現況 .....	172
第4 外国投資信託受益証券事務の概要 .....	173
第三部 特別情報 .....	174
管理会社の概況 .....	174
1 管理会社の概況 .....	174
2 事業の内容及び営業の概況 .....	175
3 管理会社の経理状況 .....	176
4 利害関係人との取引制限 .....	225
5 その他 .....	225

## 第一部 証券情報

### (1) ファンドの名称

UBSユニバーサル・トラスト（ケイマン）Ⅲ－PIMCO 短期インカム戦略ファンド  
(UBS Universal Trust (Cayman) III-PIMCO Short Term Income Strategy Fund)

(注) PIMCO 短期インカム戦略ファンド（以下「ファンド」といいます。）は、UBSユニバーサル・トラスト（ケイマン）Ⅲ（以下「トラスト」といいます。）のシリーズ・トラストです。

### (2) 外国投資信託受益証券の形態等

ファンドの受益証券（以下「受益証券」または「ファンド証券」といいます。）は記名式無額面受益証券です。

UBSマネジメント（ケイマン）リミテッド（以下「管理会社」といいます。）の依頼により、信用格付業者から提供されもしくは閲覧に供された信用格付け、または信用格付業者から提供されもしくは閲覧に供される予定の信用格付けはありません。

受益証券は追加型です。

### (3) 発行（売出）価額の総額

100億米ドル（約1兆6,039億円）を上限とします。

(注1) ファンドは、ケイマン諸島の法律に基づいて設立されていますが、受益証券は米ドル建てのため、以下の金額表示は別段の記載がない限り米ドル貨をもって行います。なお、かかる表示通貨を「基準通貨」といいます。

(注2) 本書の中で金額および比率を表示する場合、四捨五入しています。したがって、合計の数字が一致しない場合があります。また、円貨への換算は、本書の中でそれに対応する数字につき所定の換算率で単純計算のうえ、必要な場合四捨五入してあります。したがって、本書中の同一情報につき異なった円貨表示がなされている場合もあります。

### (4) 発行（売出）価格

受益証券1口当たりの発行価格は、関連する取引日（以下に定義されます。）に適用される受益証券1口当たり純資産価格

(注) 発行価格は下記(8)記載の申込取扱場所に照会することができます。

### (5) 申込手数料

日本国内における申込手数料はありません。条件付後払い販売手数料については、下記「第二部 ファンド情報 - 第1ファンドの状況 - 4 手数料等及び税金 - (2) 買戻し手数料」をご参照ください。

### (6) 申込単位

1口以上1口単位

### (7) 申込期間

2026年7月1日（水曜日）から2027年6月30日（水曜日）まで

(注1) 申込期間は、その期間の終了前に有価証券届出書を提出することにより更新されます。

(注2) 申込みの取扱いは各取引日（以下に定義します。）に行われ、日本における販売会社の申込締切時間（日本時間午後3時）までとします。

(注3) 上記時刻以降の申込みは、翌国内営業日（以下に定義します。）の申込みとして取り扱われます。

#### (8) 申込取扱場所

株式会社三井住友銀行

東京都千代田区丸の内一丁目1番2号

(以下「三井住友銀行」、「販売会社」または「日本における販売会社」といいます。)

(注) 日本における販売会社の本店および支店において、申込みの取扱いを行います。

#### (9) 払込期日

投資家は、国内約定日から起算して4国内営業日までに、販売会社に対して、申込金額を支払うものとします。なお、販売会社の定めるところにより、上記の払込日以前に申込金額の支払いが求められることがあります。

「国内約定日」とは、購入または買戻しの注文の成立を日本における販売会社が確認した日（通常、取引日の翌国内営業日）をいいます。以下同じです。

「取引日」とは、2019年7月9日およびそれ以降の各ファンド営業日および／またはファンドについて管理会社が随時決定するその他の日をいいます。以下同じです。

「国内営業日」とは、東京の証券取引所が取引を行う日および東京の銀行が営業を行う日（土曜日および日曜日を除きます。）ならびに／またはファンドに関して管理会社が随時決定するその他の日をいいます。以下同じです。

「ファンド営業日」とは、ニューヨーク証券取引所が取引を行う日ならびに東京およびニューヨークの銀行が営業を行う日（土曜日、日曜日および毎年12月24日を除きます。）ならびに／またはファンドに関して管理会社が随時決定するその他の日およびその他の場所におけるその他の日をいいます。以下同じです。

#### (10) 払込取扱場所

株式会社三井住友銀行

東京都千代田区丸の内一丁目1番2号

#### (11) 振替機関に関する事項

該当事項ありません。

#### (12) その他

(イ) 申込証拠金はありません。

(ロ) 引受等の概要

① 三井住友銀行は、管理会社との間の、2019年6月5日付で締結の日本における受益証券の販売および買戻しに関する契約に基づき、受益証券の募集を行います。

② 管理会社は、UBS証券株式会社（以下「代行協会員」といいます。）をファンドに関して代行協会員に指定しています。

(注) 「代行協会員」とは、外国投資信託の受益証券の発行者と契約を締結し、受益証券1口当たり純資産価格の公表を行い、またファンドに関する財務書類その他の書類を受益証券を販売する日本の金融商品取引業者または登録金融機関に配布する等の業務を行う日本証券業協会の協会員をいいます。

(ハ) 申込みの方法

受益証券の申込みを行う投資者は、日本における販売会社と外国証券の取引に関する契約を締結します。このため、日本における販売会社は、「外国証券取引口座約款」その他所定

の約款（以下「口座約款」といいます。）を投資者に交付し、投資者は、当該口座約款に基づく取引口座の設定を申し込む旨を記載した申込書を提出します。申込金額は、米ドル貨または円貨により支払うものとします。円貨でのお申込みの場合における外貨と円貨との換算は、日本における販売会社が決定する為替レートによります。買戻代金についても同じです。

(二) 日本以外の地域における発行

日本以外の地域における販売は行われません。

## 第二部 ファンド情報

### 第1 ファンドの状況

#### 1 ファンドの性格

##### (1) ファンドの目的及び基本的性格

###### a. ファンドの目的、純資産総額の上限および基本的性格

ファンドの投資目的は、主としてグローバル市場（新興市場を含みます。）における確定利付証券、確定利付デリバティブおよび関連資産に間接的に投資を行うことです。ファンドは、魅力的なインカムを確保し、長期的かつ着実な資本の増価を目指します。ファンドは、ピムコ・バミューダ・ロー・デュレーション・インカム・ファンド（クラスB（米ドル）クラス）（以下「投資対象ファンド」といいます。）に、ファンドの資産をおおむねすべて投資することで、その投資目的の達成を目指すことが期待されます。投資対象ファンドは、マルチ・シリーズ・トラストとしてバミューダの法律に基づき設立されたアンブレラ・ユニット・トラストであるピムコ・バミューダ・トラストⅡ（以下「アンブレラ・トラスト」といいます。）のシリーズ・トラストです。ファンドは、現金（米ドル）およびマネーマーケット証券（コマーシャル・ペーパー、譲渡性預金証券および国債を含みますがこれらに限定されません。）を保有することもできます。

純資産総額の上限は、100億米ドルです（ただし、管理会社が、その裁量により純資産総額の上限に達してない状況でも募集の停止を行う場合があります。）。

###### b. ファンドの特色

ファンドは、受託会社および管理会社の間で締結された2013年12月2日付の基本信託証券（その後の改正を含みます。）（以下「基本信託証券」といいます。）および2019年5月31日付の補遺信託証券（以下「補遺信託証券」といい、基本信託証券とあわせて「信託証券」といいます。）に従い組成されたユニット・トラストです。ファンドは、ケイマン法に基づき組成されたオープン・エンド型のユニット・トラストです。

信託証券に基づき、UBS（ケイマン）リミテッドがファンドの管理会社に任命されています。管理会社は、当該信託証券の条件に従って、ファンドの為に受益証券の発行および買戻しを行う権限を有し、ファンド資産の管理・運用を行う責任を負います。

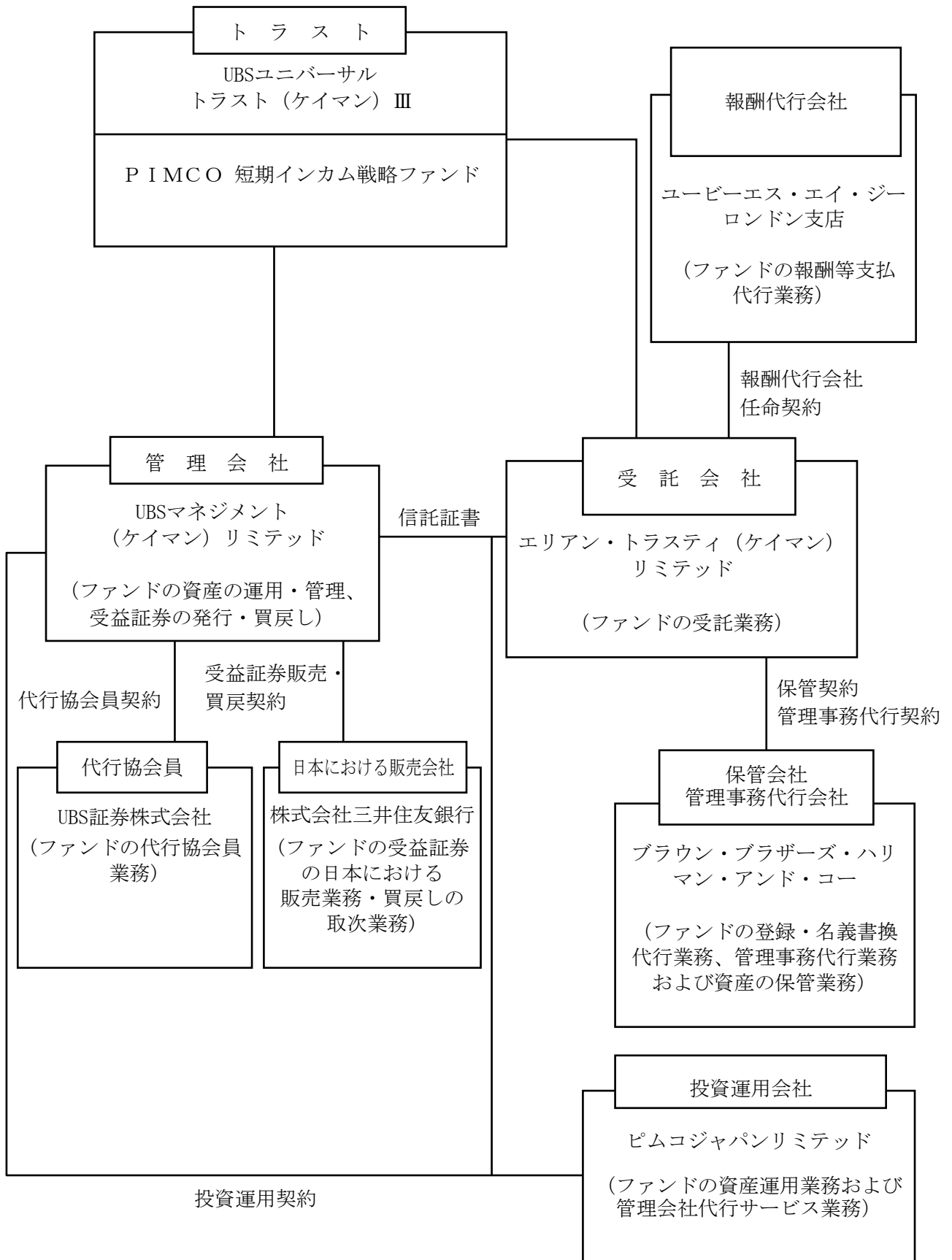
管理会社はケイマン諸島の会社法（改正法）（以下に定義されます。）に従って、2000年1月4日に登記および設立されました（登記番号95497）。管理会社は無期限に設立されています。

##### (2) ファンドの沿革

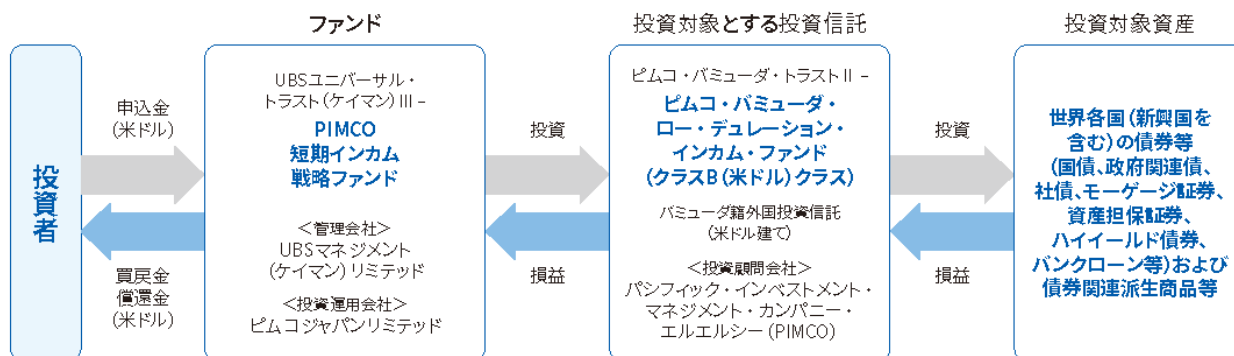
2000年1月4日	管理会社の設立
2013年12月2日	基本信託証券締結
2014年7月1日	修正信託証券締結
2014年11月24日	修正信託証券締結
2014年12月29日	修正信託証券締結
2019年5月31日	補遺信託証券締結
2019年7月9日	ファンドの運用開始
2024年3月1日	修正信託証券締結

(3) ファンドの仕組み

① ファンドの仕組み



ファンド・オブ・ファンズ方式で運用を行います。



※「ビムコ・バミューダ・トラスト II - ビムコ・バミューダ・ロー・デュレーション・インカム・ファンド(クラスB(米ドル)クラス)」の組入比率を原則として高位に保ちます。したがって、ファンドの実質的な主要投資対象は、世界各国(新興国を含む)の債券等および債券関連派生商品等となります。

② 管理会社とファンドの関係法人の名称、ファンドの運営上の役割および契約等の概要

名称	ファンド運営上の役割	契約等の概要
UBSマネジメント（ケイマン）リミテッド （UBS Management （Cayman） Limited）	管理会社	受託会社との間で締結された信託証書に、ファンド資産の管理および投資業務、受益証券の発行ならびにファンドの終了について規定しています。
エリアン・トラステイ （ケイマン）リミテッド （Elian Trustee （Cayman） Limited）	受託会社	管理会社との間で締結された信託証書に、上記に加え、ファンドの資産の保管およびファンドの資産の運用について規定しています。
ブラウン・ブラザーズ・ ハリマン・アンド・コー （Brown Brothers Harriman & Co.）	保管会社 管理事務代行 会社	2019年6月7日付で受託会社との間で締結の保管契約（注1）において、保管会社の業務について規定しています。 2019年6月7日付で受託会社との間で締結の管理事務代行契約（注2）において、ファンドの管理事務代行業務について規定しています。
UBS証券株式会社	代行協会員	2024年6月28日付で管理会社との間で締結の代行協会員契約（注3）において、代行協会員として提供する業務について規定しています。
株式会社三井住友銀行	日本における 販売会社	2019年6月5日付で管理会社との間で締結の受益証券販売・買戻契約（注4）において、日本における販売会社として提供する業務について規定しています。
ユービーエス・エイ・ ジー ロンドン支店 （UBS AG London Branch）	報酬代行会社	2024年6月28日付で受託会社との間で締結の報酬代行会社任命契約（注5）において、ファンドに代わって行う運営経費の支払いについて規定しています。
ピムコジャパンリミテッド	投資運用会社	2019年6月7日付で管理会社および受託会社との間で締結の投資運用契約（注6）において、投資運用業務および管理会社代行サービス業務について規定しています。

（注1）保管契約とは、受託会社によって任命された保管会社が、ファンドに対し保管業務を提供することを約する契約です。

（注2）管理事務代行契約とは、受託会社によって任命された管理事務代行会社がファンドに関する日々の管理事務業務を提供することを約する契約です。

（注3）代行協会員契約とは、管理会社によって任命された代行協会員が、ファンドに対し、受益証券に関する日本語の目論見書の日本における協会員である販売会社への送付、受益証券1口当たり純資産価格の公表ならびに日本法および／または日本証券業協会により要請されるファンドの財務書類の備置等の業務を提供することを約する契約です。

（注4）受益証券販売・買戻契約とは、管理会社によって任命された日本における販売会社が、日本における受

益証券の販売および買戻業務を提供することを約する契約です。

(注5) 報酬代行会社任命契約とは、受託会社と報酬代行会社との間で、ファンドの運営経費の支払代行業務について規定した契約です。

(注6) 投資運用契約とは、管理会社、受託会社および投資運用会社との間で、投資運用業務および管理会社代行サービス業務を提供することを約する契約です。

### ③ 管理会社の概況

管理会社：	UBSマネジメント（ケイマン）リミテッド (UBS Management (Cayman) Limited)	
1. 設立準拠法	管理会社は、ケイマン諸島会社法（その後の改正を含みます。）（以下「会社法」といいます。）に準拠します。	
2. 事業の目的	管理会社の事業の目的には、定款に規定される以外の制限はなく、投資信託の管理会社として行為することに何ら制限はありません。管理会社の主たる目的は、投資信託等の管理業務を行うことです。	
3. 資本金の額	管理会社の2026年4月末日現在の資本金の額は、額面1米ドルの株式735,000株に分割される735,000米ドル（約11,789万円）です。	
4. 沿革	2000年1月4日設立 2024年3月1日名称変更	
5. 大株主の状況	ユービーエス・エイ・ジー (スイス国 チューリッヒ市 CH-8001 バーンホフストラッ セ45)	735,000株 (100%)

(注1) 米ドルの円貨換算は、2026年4月30日現在の株式会社三菱UFJ銀行の対顧客電信売買相場の仲値（1米ドル=160.39円）によります。以下、別段の記載がない限り、米ドルの円貨表示はすべてこれによるものとします。

(注2) 管理会社の大株主は、2025年7月14日付でクレディ・スイス（香港）リミテッドから、ユービーエス・エイ・ジーに変更されました。

## (4) ファンドに係る法制度の概要

### (i) 準拠法の名称

トラストは、ケイマン諸島の信託法（その後の改正を含みます。）（以下「信託法」といいます。）に基づき登録されています。トラストおよびファンドは、また、ケイマン諸島のミューチュアル・ファンド法（その後の改正を含みます。）（以下「ミューチュアル・ファンド法」といいます。）により規制されています。

### (ii) 準拠法の内容

#### ① 信託法

ケイマン諸島の信託の法律は、基本的には英国の信託法に従っており、英国の信託法のほとんどの部分を採用しており、この問題に関する英国判例法のほとんどの部分を採用しています。さらに、信託法は、英国の1925年受託者法を実質的に基礎としています。投資者は、受託会社に対して資金を払い込み、投資者（受益者）の利益のために投資運用会社はこれを運用します。各受益者は、信託資産持分比率に応じて権利を有します。

受託会社は、通常の忠実義務に服し、かつ受益権者に対して説明の義務があります。その機能、義務および責任の詳細は、ユニット・トラストの信託証書に記載されます。

大部分のケイマン諸島籍のユニット・トラストは、免税信託として登録申請されます。その場合、信託証書、ケイマン諸島の居住者またはケイマン諸島を本拠地とする

者を（限られた一定の場合を除き）受益者とし、ない旨宣言した受託会社の法定の宣誓書が登録料と共に信託登記官に届出されます。

免税信託の受託会社は、受託会社、受益者、および信託財産が50年間ケイマン諸島の課税に服さないとの約定を取得することができます。

ケイマン諸島の信託は、150年まで存続することができ、一定の場合は無期限に存続できます。

免税信託は、信託登記官に対して、当初手数料および年次手数料を支払わなければなりません。

## ② ミューチュアル・ファンド法

下記「監督官庁の概要」の記載をご参照下さい。

## (5) 開示制度の概要

### A. ケイマン諸島における開示

#### ① ケイマン諸島金融庁（以下「CIMA」といいます。）への開示

ファンドは、（CIMAが免除する場合を除き）募集書類を発行しなければなりません。募集書類は、受益証券についてすべての重要な内容を記載し、投資者となろうとする者がファンドに投資するか否かについて十分な情報に基づく決定をなすために必要なその他の情報を記載しなければなりません。ファンドは、募集書類を、ファンドについての詳細を記載した登録申請書とともにCIMAに提出しなければなりません。

継続的にファンドの募集が行われている場合には、募集書類の情報に重大な影響を及ぼす変更があった場合、当該変更から21日以内に修正した募集書類をCIMAに提出する義務があります。CIMAは、募集書類の内容または形式を指示することはありませんが、規制対象となるミューチュアル・ファンドに関する募集書類の内容について、随時、規則または方針を発表または改訂することがあります。

ファンドは、CIMAが承認した監査人を選任し、会計年度終了後6か月以内に監査済会計書類を提出しなければなりません。監査人は、監査の過程において、ファンドに以下の事由があると信ずべき理由があることを知ったときはCIMAに報告する法的義務を負っています。

- (i) 弁済期に債務を履行できないか、または履行できなくなるおそれがあること。
- (ii) 投資者または債権者に有害な方法で自発的にその事業を遂行しもしくは事業を解散し、またはその旨意図していること。
- (iii) 会計を適切に監査しうる程度に十分な会計記録を備置せずに事業を遂行し、または遂行しようとして意図していること。
- (iv) 欺罔的または犯罪的な方法で事業を遂行し、または遂行しようとして意図していること。
- (v) 下記を遵守せずに事業を遂行し、または遂行しようとして意図していること。
  - ・ミューチュアル・ファンド法またはこれに基づく規則
  - ・ケイマン諸島金融庁法（その後の改正を含みます。）
  - ・マネー・ロンダリング防止規則（その後の改正を含みます。）
  - ・免許の条件

ファンドの監査人は、ケイマン諸島、KY 1-1106、グランド・ケイマン、シックス・クリケット・スクウェア、私書箱493GTに所在するケーピーエムジーエルエルピー（KPMG LLP）（以下、「本監査人」といいます。）です。

ファンドは毎年12月31日に終了する会計年度の監査済会計書類を翌年の6月30日まで

にCIMAに提出します。

② 受益者に対する開示

ファンドの会計年度は、毎年12月31日に終了します。監査済財務書類は、国際会計基準に従い作成され、通常、各会計年度末後に可能な限り速やかにさしあたりの受益証券の登録保有者（以下「受益者」といいます。）に送付されます。また、ファンドの未監査の財務書類は、会計年度の半期末後に可能な限り速やかに受益者に交付されます。投資信託及び投資法人に関する法律（昭和26年法律第198号）（以下「投信法」といいます。）に定義される運用報告書は、受益者に交付されます。

B. 日本における開示

① 監督官庁に対する開示

(i) 金融商品取引法上の開示

管理会社は、日本における1億円以上の受益証券の募集をする場合、有価証券届出書を関東財務局長に提出しなければなりません。投資者およびその他希望する者は、金融商品取引法に基づく有価証券報告書等の開示書類に関する電子開示システム（EDINET）等において、これを閲覧することができます。

受益証券の日本における販売会社は、交付目論見書（金融商品取引法の規定により、あらかじめまたは同時に交付しなければならない目論見書をいいます。）を投資者に交付します。また、投資者から請求があった場合は、請求目論見書（金融商品取引法の規定により、投資者から請求された場合に交付しなければならない目論見書をいいます。）を交付します。管理会社は、その財務状況等を開示するために、各事業年度終了後6か月以内に有価証券報告書を、また、各半期末終了後3か月以内に半期報告書を、さらに、ファンドに関する重要な事項について変更があった場合にはそのつど臨時報告書を、それぞれ関東財務局長に提出します。投資者およびその他希望する者は、これらの書類をEDINET等において閲覧することができます。

(ii) 投資信託および投資法人に関する法律上の届出等

管理会社は、ファンドの受益証券の募集の取扱い等を行う場合、あらかじめ、投信法に従い、ファンドにかかる一定の事項を金融庁長官に届け出なければなりません。また、管理会社は、ファンドの信託証書を変更しようとするとき等においては、あらかじめ、変更の内容および理由等を金融庁長官に届け出なければなりません。さらに、管理会社は、ファンドの資産について、ファンドの各計算期間終了後遅滞なく、投信法に従って、運用状況の重要な事項を記載した交付運用報告書と、より詳細な事項を記載した運用報告書（全体版）を作成し、金融庁長官に提出しなければなりません。

② 日本の受益者に対する開示

管理会社は、信託証書を変更しようとする場合であって、その変更の内容が重大である場合等においては、あらかじめ、日本の知れている受益者に対し、変更の内容および理由等を書面をもって通知しなければなりません。

管理会社からの通知等で受益者の地位に重大な影響を及ぼす事実は日本における販売会社を通じて日本の受益者に通知されます。

上記のファンドの交付運用報告書は、日本における販売会社を通じて知れている日本の受益者に交付されます。また、運用報告書（全体版）は電磁的方法により代行協会のホームページにおいて提供されます。

(6) 監督官庁の概要

トラストは、ミューチュアル・ファンド法の第4(1)(b)条に基づきミューチュアル・ファ

ンドとして規制されます。受託会社の親会社であるインタートラスト・コーポレート・サービス（ケイマン）リミテッド（信託会社および投資信託管理会社としてCIMAに認可されています。）は、ミューチュアル・ファンド法の要件に従ってトラストの主たる事務所を提供します。CIMAは、ミューチュアル・ファンド法を遵守させる監督権限および強制力を有しています。ミューチュアル・ファンド法に基づく規制は、所定の事項および監査済財務書類をCIMAに毎年提出することを求めています。規制されたミューチュアル・ファンドとして、CIMAは、いつでも受託会社に、ファンドの財務書類の監査を行い、同書類をCIMAが特定する一定の期日までにCIMAに提出するよう指示することができます。CIMAの要求に応じない場合、受託会社は高額な罰金に服し、CIMAは裁判所にファンドの解散を請求することができます。

規制されたミューチュアル・ファンドが、その義務を履行できなくなる可能性がある場合、投資者や債権者の利益を害する方法で業務を遂行もしくは遂行を企画し、もしくは任意解散を行おうとしている場合、規制されたミューチュアル・ファンドがミューチュアル・ファンド法もしくはマネー・ロンダリング防止規則のいずれかの規定に違反した場合、規制されたミューチュアル・ファンドの管理と運営が適正に行われていない場合、または規制されたミューチュアル・ファンドの運営者の地位にある者が、この地位を保有するのに適当な人物でないことを確認した場合、CIMAは、一定の措置を取ることができます。CIMAの権限には、受託会社の交替を要求すること、ファンドの適切な業務遂行について受託会社に助言を与える者を任命すること、またはファンドの業務監督者を任命すること等が含まれます。CIMAは、その他の権限（その他措置の承認を裁判所に申請する権限を含みます。）を行使することができます。

## 2 投資方針

### (1) 投資方針

#### ① 投資目的および投資方針

##### I. 投資目的

ファンドの投資目的は、主としてグローバル市場（新興市場を含みます。）における確定利付証券、確定利付デリバティブおよび関連資産に間接的に投資を行うことです。ファンドは、魅力的なインカムを確保し、長期的かつ着実な資本の増価を目指します。ファンドは、ピムコ・バミューダ・ロー・デュレーション・インカム・ファンドの（クラスB（米ドル）クラス）（以下「投資対象ファンド」といいます。）に、ファンドの資産をおおむねすべて投資することで、その投資目的の達成を目指すことが期待されます。投資対象ファンドは、マルチ・シリーズ・トラストとしてバミューダの法律に基づき設立されたアンブレラ・ユニット・トラストであるピムコ・バミューダ・トラストⅡ（以下「アンブレラ・トラスト」といいます。）のシリーズ・トラストです。

ファンドは、現金（米ドル）およびマネーマーケット証券（コマーシャル・ペーパー、譲渡性預金証書および国債を含みますがこれらに限定されません。）を保有することもできます。

投資運用会社（以下に定義します。）は、投資対象ファンドならびに現金（米ドル）およびマネーマーケット証券により構成されるファンドのポートフォリオ（以下「サブアドバイズド・ポートフォリオ」といいます。）について、日々投資の意思決定を行い、継続的な監視責任を担います。

投資運用会社は、グローバル市場（新興市場を含みます。）の確定利付証券（国債、政府関連債、社債、モーゲージ証券、資産担保証券、ハイイールド債券、バンクローン等）、確定利付デリバティブおよび関連資産に投資する投資対象ファンドのクラスB（米ドル）クラス受益証券に投資することで、かかる投資目的を達成することを目指します。

サブアドバイズド・ポートフォリオは、毎年一定額の収益を発生させる場合があります。管理会社は、原則として当該収益を分配しない予定ですが、当該収益を分配日（以下に定義されます。）ごとに受益者に分配する場合があります（下記「（4）分配方針」に詳細を記載します。）。

##### 投資ガイドライン

管理会社は、サブアドバイズド・ポートフォリオを運用・監視する投資一任権限を有する投資運用会社として、ピムコジャパンリミテッド（以下「投資運用会社」といいます。）を任命します。投資運用会社は、以下に記載する投資方針および投資制限に従って、サブアドバイズド・ポートフォリオの運用を行います。また、投資運用会社は、投資対象ファンドの投資対象資産をモニターし、サブアドバイズド・ポートフォリオにおける投資対象ファンドのエクスポージャーの比率管理等を行います。

投資運用会社は、ファンドの勘定で、以下に投資を行うことができます。

(a) 投資対象ファンド、および

(b) 米ドル（現金）およびマネーマーケット証券（コマーシャル・ペーパー、譲渡性預金証書および国債を含みますがこれらに限定されません。）。疑義を避けるために付言すると、オーバーナイトの現金残高は、保管会社のスイープビークルで保有されることがあります。

投資運用会社はショートポジションを取ってはならず、また投資判断の実施またはキャッシュフロー管理のためにデリバティブを使用してはならず、さらにファンドの勘定

で借入れを行ってはなりません。

投資運用会社は、一般的に以下のガイドラインに従ってサブアドバイズド・ポートフォリオの運用を行うものとします。

原則として、投資運用会社は、純資産総額の大半を投資対象ファンドに投資します。純資産総額とは、受託会社の指揮監督の下、管理事務代行会社によって計算されるファンドの資産からファンドの負債を控除した額をいいます。純資産総額は、特に、管理事務代行会社によって決定される投資対象ファンドの価値に基づき、各評価日に計算されます。

「評価日」とは、各ファンド営業日および／または管理会社が適宜ファンドに関して決定することのできるその他の日をいいます。

投資対象ファンドは米ドル建てです。投資運用会社は、米ドル建て以外の資産への投資は行いません。

## ■ファンドの特色

**1** 主として世界の幅広い債券市場から、魅力的なインカムを有する銘柄に分散投資します。

- 投資運用会社は、主に世界各国(新興国を含む)の債券等(国債、政府関連債、社債、モーゲージ証券、資産担保証券、ハイイールド債券、バンクローン等)および債券関連派生商品等に投資を行うビムコ・バミュダ・ロー・デュレーション・インカム・ファンド(クラスB(米ドル)クラス)(以下「投資対象ファンド」といいます。)の受益証券に主に投資することで、かかる投資成果を享受することを目指します。
- ファンド・オブ・ファンズ方式で運用を行います。

**2** 投資対象ファンドのポートフォリオの構築においては金利リスクと信用リスクに配慮しつつ、市場環境に合わせた機動的な運用を目指します。

- ポートフォリオのデュレーションは、通常時において0～3年以内とします。
- 非投資適格(BB格以下)の銘柄への投資は、総資産額の30%までとします。(ただし、モーゲージ証券およびその他の資産担保証券は含みません。)

**3** 債券運用において高い専門性を有するPIMCOが実質的な運用を担当します。

- 投資対象ファンドの運用はPIMCO(パシフィック・インベストメント・マネジメント・カンパニー・エルエルシー)が行います。

※資金動向、市況動向等によっては、上記のような運用ができない場合があります。

## II. 投資対象ファンドに関する情報

### 投資対象ファンドの投資目的

投資対象ファンドの第一次的な投資目的は、慎重な投資運用を維持しつつ、魅力的なインカムを追求することです。また、第二次的な投資目的は、長期的な資本の成長を追求することです。パシフィック・インベストメント・マネジメント・カンパニー・エルエルシーは、債券運用において高い専門性を有し、投資対象ファンドの管理会社(以下「投資対象ファンド管理会社」といいます。 ) および投資顧問会社(以下「投資対象ファンド投資顧問会社」といいます。 ) を務めます。クラスB(米ドル)クラス受益証券の基本通貨は米ドルです。投資対象ファンド管理会社は主に、魅力的なインカムがあると判断したグローバル市場の多様な銘柄のポートフォリオに投資します。投資対象ファンド管理会社はまた、基礎となるポートフォリオに関する金利リスクおよび信用リスクに配慮しつつ、市

場環境に合わせて投資対象ファンドのポートフォリオ構成を調整することにより、機動的にポートフォリオを運用することを目指します。

投資対象ファンドの参照インデックスは、ブルームバーグ・バークレイズ米国総合1－3年度インデックスとします。

### 投資対象ファンドの投資ガイドライン

投資対象ファンドは、通常の状態において、その総資産の65%以上を満期が異なる確定利付証券または関連する当該証券に係るデリバティブの複数のセクターのポートフォリオに投資することにより投資目的の実現を図っています。当該ポートフォリオには以下のものが含まれます。

- (a) 政府、政府機関、政府部局または政府関連の事業体により発行または保証される証券
- (b) 米国および米国外の発行体による社債（転換証券および企業発行の無担保の短期約束手形を含みます。）
- (c) モーゲージまたはその他資産の担保付きの有価証券
- (d) 政府および企業が発行するインフレ指数連動の債券
- (e) ハイブリットまたは物価指数の証券を含むストラクチャード・ノート、特定事象に関連する債券およびローン・パーティシペーション
- (f) 遅延の資金調達貸付および回転信用取引
- (g) 譲渡性預金、定期預金および銀行引受手形
- (h) レポ契約およびリバース・レポ契約
- (i) 国際機関または世界的機関の債務
- (j) 州または地方政府およびその機関、当局、その他政府関連の事業体により発行された債券

投資対象ファンドは、米ドル建て以外の証券に制限なく投資できます。

投資対象ファンドは、すべての資産を為替予約取引契約、先物契約、先物契約に係るオプション、スワップ契約（ロング／ショート・クレジット・デフォルト・スワップおよびフォワード・スワップ・スプレッド・ロックスを含みますが、これらに限定されません。）、スワップ取引に係るオプション等のデリバティブ商品またはモーゲージもしくは資産担保証券に投資することができます。

投資対象ファンドは、収益を得るためにブローカー、ディーラー、その他金融機関に組入れ証券の貸付けを行うことができます。さらに、投資対象ファンドは一連の売買契約の締結、またはその他の投資手段（買戻しやダラー・ロールを含みます。）により、主に投資を行う証券の市場エクスポージャーの獲得を図ることができます。

投資対象ファンドのあらゆる投資ポリシーは、投資規制⑦を含め、下記「日本における受益証券の販売ポリシー」に記載する投資規制の対象となります。

### デュレーション

投資対象ファンドの平均ポートフォリオ・デュレーションは、投資対象ファンド投資顧問会社の予測金利により異なり、通常0から3年の期間で変動します。

### 信用度

投資対象ファンドは、総資産額の30%を上限として、ムーディーズ・インベスターズ・サービス・インク、S&Pグローバル・レーティング、フィッチ・インクもしくは、他の米

国公認格付機関（NRSRO）からの最高格付に基づく（BB格と同等もしくはそれ以下）、または格付けされていない場合、これと同等の格付けを有すると投資対象ファンド投資顧問会社により決められたハイイールド証券に投資することができます。ただし、前述の上限30%は、モーゲージまたはその他資産の担保付き有価証券に対する投資対象ファンドによる投資には適用されません。

#### 通貨に対するエクスポージャー

投資対象ファンドは、米ドル以外の通貨に対するエクスポージャーを投資対象ファンドの総資産額の10%を上限とします。

#### 債務担保証券

投資対象ファンドは、債券担保証券、ローン担保証券および同様の仕組みの証券を含む債務担保証券に投資することができます。

#### 転換証券および株式

投資対象ファンドは転換証券に投資し、当該証券を株式（普通株式を含みます。）に転換することができます。さらに、その総資産額の10%を上限として、優先株式に投資することができます。また、投資対象ファンドは、その総資産額の5%を上限として、普通株式に投資することができます。

#### エマージング市場証券

投資対象ファンドは、その総資産額の15%を上限として、エマージング市場経済国に拠点を置く発行体の証券に投資することができます。ただし、当該投資は投資対象ファンドの投資適格性および通貨ガイドラインに沿うようにします。また、投資対象ファンドは、ブレイディ・ボンドに投資することができます。

#### 非流動性証券

投資対象ファンドは、その総資産額の15%を上限として、非流動性証券に投資することができます。

#### 発行体の多様化

投資対象ファンドは、各銘柄または発行体に制限なく投資できます。

#### モーゲージ関連証券およびその他の資産担保証券

投資対象ファンドは、モーゲージ関連証券またはその他の資産担保証券の利息のみのクラス、元本みのクラス、デリバティブまたは逆変動金利証券のいかなる組み合わせにも制限なく投資することができます。

#### 日本における受益証券の販売ポリシー

資産運用業協会の規則が規定する日本の公募投資信託であるファンド・オブ・ファンズに係る制限および日本証券業協会の規定する外国証券の取引に関する規則に係る選別基準に関連して、投資対象ファンドは以下の投資制限を適用します。

- ① 空売りの制限：空売りされる有価証券の時価総額は、投資対象ファンドの純資産総額を超えないものとします。

- ② 借入れの制限：借入残高の総額が投資対象ファンドの純資産価額の10%を超えることとなる借入れを行ってはなりません。ただし、特別または緊急の場合（合併等の場合）一時的に10%を超えることを許されます。
- ③ 同一法人の株式の取得制限：任意の1社（投資法人を含みますが、日本の公募投資信託であるファンド・オブ・ファンズの場合に限ります。）の発行済株式総数の50%を超える株式を取得することはできません。ただし、契約型投資信託の場合、同一の管理会社により運用されているすべての投資信託の保有分を合算して、50%を超える株式の取得をすることはできません。当該割合制限は、投資時において適用されます。
- ④ 流動性の低い有価証券への投資制限：投資対象ファンドの純資産価額の15%を超えて、私募株式、非上場株式または流動性の低い証券化関連商品に投資することはできません。投資対象ファンドが当該証券に投資する場合、当該証券が公正価格にて算定される方法が講じられるものとします。
- ⑤ 利害関係当事者との取引の制限：投資対象ファンド管理会社が、自己または受益者以外の第三者の利益を図る目的で行う取引をはじめ、投資対象ファンドの受益者の保護に反する、または投資対象ファンドの資産の運用の適正を害する取引は禁止されています。
- ⑥ 株式に対する投資の禁止：投資対象ファンドは、いかなる株式に対しても投資することはできません（ただし、前述の「転換証券および株式」において認められる場合は除きます。）。さらに、株式もしくは出資に対する投資を行ういかなる契約型投資信託または会社型投資信託に対しても投資することはできません（ただし、前述の「転換証券および株式」において認められる場合は除きます。）。
- ⑦ 信用リスク管理：投資対象ファンド管理会社および投資対象ファンド投資顧問会社は、両社の能力において可能な限り、アイルランドの2011年欧州共同体（UCITS）規則およびアイルランド中央銀行が発行したUCITS通達に記載されるリスク管理方法に従い、投資対象ファンドの信用リスクを管理するものとします。投資対象ファンドは、その純資産の35%を超えて、次のリスト（元々はアイルランドの中央銀行が2014年5月付UCITS申請フォームに記載したリストから選定されたもの）から選定される発行体に投資することを企図します。経済協力開発機構加盟国政府（ただし、関連する銘柄が投資適格であることを条件とします。）、シンガポール政府、欧州投資銀行、欧州復興開発銀行、国際金融公社、国際通貨基金、欧州原子力共同体、アジア開発銀行、欧州中央銀行、欧州評議会、欧州鉄道金融公社、アフリカ開発銀行、国際復興開発銀行（世界銀行）、米州開発銀行、欧州連合、連邦抵当金庫（ファニー・メイ）、連邦住宅貸付抵当銀行（フレディ・マック）、連邦政府抵当金庫（ジニー・メイ）、連邦奨学金融資金庫（サリー・メイ）、連邦住宅貸付銀行、連邦農業信用銀行、テネシー川流域開発公社およびストレートAファンディング・エルエルシー。投資対象ファンド管理会社および投資対象ファンド投資顧問会社は、これらの個々の発行体の証券に対する投資に伴うリスクを十分に管理するものとします。

## 投資対象ファンドの運用会社

投資対象ファンド管理会社および投資対象ファンド投資顧問会社としてのパシフィック・インベストメント・マネジメント・カンパニー・エルエルシーの概要は以下のとおりです。

## パシフィック・インベストメント・マネジメント・カンパニー・エルエルシー (PIMCO)の概要

# PIMCO®



PIMCO本社オフィス

- PIMCOは1971年に米国カリフォルニア州ニューポートビーチで設立された、世界をリードする債券運用会社です。
- 世界各地に3,220名以上の役職員数を有し、運用資産総額は約2.27兆米ドル(約361兆円)にのぼります。

設立 1971年	役職員数 約3,220名	グローバル拠点数 24
運用資産総額 約2.27兆米ドル(約361兆円)		

(注1) データは2026年3月末現在。

(注2) 運用資産総額は同時点の為替レート(1米ドル=159.09円)で換算。

(出所) PIMCOのデータを基にUBS作成

### (2) 投資対象

上記「(1) 投資方針」をご参照下さい。

### (3) 運用体制

管理会社は、取締役会を随時開催し、投資運用の状況について報告を行うとともに、受託会社であるエリアン・トラスティ (ケイマン) リミテッド、管理事務代行会社および保管会社であるブラウン・ブラザーズ・ハリマン・アンド・コー、報酬代行会社であるユービーエス・エイ・ジー ロンドン支店ならびに投資運用会社であるピムコジャパンリミテッドの社内管理体制、内部管理手順等の定期的確認を行います。

管理会社の取締役は、以下のとおりです。

#### ニコラス・パパベリン氏

ニコラス・パパベリン氏は、UBSグローバル・マーケット・ストラクチャリング・チームの一員であり、チューリッヒのUBSのエグゼクティブ・ディレクターです。パパベリン氏は、香港において、2014年にクレディ・スイスに入社しました。パパベリン氏は、それ以前はヨーロッパにおいてファンド・ストラクチャリング弁護士として、世界的な大手法律事務所であるアレン・アンド・オーヴェリーに所属しており、その後ファンド・ストラクチャリング・チームを発展させるために、香港に移りました。

パパベリン氏はストラクチャリング・インベストメント・ファンズにおいて豊富な経験を有し、現在、投資信託、SPVおよび保険商品を含むUBSの包括ソリューションの世界的な開発責任者です。パパベリン氏は、フランスのパリにあるソルボンヌ大学でビジネス・ローの修士号を取得しており、フランスのパリ第9大学で国際租税の修士号を取得し、カナダのマギル大学でLLMを取得しています。パパベリン氏はCAIAの資格も保有しています。

#### ヴィジャヤバラン（「バラン」）・ムルゲス氏

バラン・ムルゲス氏は、プレミア・フィデューシャリー・サービスズ（ケイマン）リミテッドの取締役で、かつてはオジェ・フィデューシャリー・サービスズ（ケイマン）リミテッド（以下「OFS」といいます。）のマネージング・ディレクターを務めており、またオフショア金融サービス業界において30年以上にわたる経験を有しています。ムルゲス氏は、これまでにいくつかの国際的に認知されたファンド・グループやストラクチャード・ファイナンス・ビークルの取締役を歴任しており、また現在もその一部に就いています。ムルゲス氏は、ニューヨークに拠点を置く主要なファンド・グループのコンサルタントも務めています。

OFSでは、取締役、登録名義書換代理人（以下「RTA」といいます。）およびコーポレート・サービスの各チームを率い、事業開発、RTA/株主サービス部門の設立、および部門全体での最高水準の顧客サービスの維持について責任を負っていました。

1996年から2004年まで、ムルゲス氏は、ケイマン諸島においてクラス「A」ライセンスを取得した銀行であるカレドニアン・バンク・アンド・トラスト・リミテッドにおいて副マネージング・ディレクターを務め、主として銀行およびプライベート・クライアントについて責任を負っていました。それ以前は、ケイマン諸島におけるクラス「A」銀行であるバターフィールド・バンクのアシスタント・マネージャーを務め、トレジャリー・サービスについて責任を負っていました。

ムルゲス氏は、科学の修士号を取得しており、カナダ銀行家協会のアソシエイトを務めています。また、オルタナティブ投資運用協会（AIMA）に所属し、ケイマン諸島金融庁の登録ディレクターも務めています。ムルゲス氏は、ケイマン諸島の公証人です。

#### ブライアン・バークホルダー氏

ブライアン・バークホルダー氏は、ケイマン諸島を拠点とし、複数のヘッジファンド戦略にわたる数多くのファンドの取締役会において、独立取締役を務めています。2013年から2025年にかけて、バークホルダー氏は、HFファンド・サービスズ・リミテッドに勤め、同社を通じて同様のサービスを提供していました。それ以前は、UBSファンド・サービスズ（ケイマン）リミテッドのマネージング・ディレクターと、ケイマン諸島シングル・マネージャー部門のヘッドを務めていました。バークホルダー氏は、2000年にUBSファンド・サービスズに入社し、2006年にシングル・マネージャー部門のヘッドに就任しました。シングル・マネージャー部門のヘッドとして、バークホルダー氏は、ファンド・サービスズ・アメリカズ内のシングル・マネージャー・ヘッジファンドの管理・開発について責任を負い、また200億ドル以上の管理資産を有するファンド・グループに対して特に責任を負っていました。UBSファンド・サービスズでは、評価委員会の委員長を務め、またファンド・サービスズ・アメリカズの経営委員会に所属していました。この他、バークホルダー氏は、UBSファンド・サービスズ（ケイマン）リミテッドを含む様々なUBS出資企業において取締役を務めていました。UBSに入社する以前は、KPMGのケイマン諸島オフィスとカナダのトロント・オフィスに勤務し、ヘッジファンドおよび金融機関の監査に注力していました。バークホルダー氏は、ウィンザー大学の商学士号を取得しており、カナダのオンタリオ州でカナダ公認会計士の資格も取得しました。

運用体制等は、2026年4月末日現在のものであり、今後変更となる場合があります。

#### **(4) 配分方針**

ファンドは、各年ごとに一定の額の収益をあげる可能性があります。現在のファンドの方針では、受益者に対して、分配を行う予定はありませんが、管理会社は、その裁量により、

随時、分配金を宣言し、受益者に支払うことができます。

管理会社が分配の宣言を行う場合、投資元本（投資対象ファンドの受益証券の換価）および関連する分配期間中に受け取った発生収益（もしあれば）から、各分配宣言日において年次ベースで宣言されることが予定されています。投資者は、投資対象ファンド管理会社（上記に定義）は、投資対象ファンドについて分配を宣言する予定がないことをご承知おきください。

当該分配金は、管理会社の独自の裁量によって、以下の事項を考慮に入れて決定されるものとします。

- (a) 投資対象ファンドによって支払われる分配金（すべての適用される税金の控除後）と同等の金額（ある場合）
- (b) 保管会社が受領した時から対応する分配日に支払われるまでの間に上記（a）で受け取った分配金について発生した利息（（a）から（b）を「発生収益」といいます。）
- (c) 投資対象ファンドからの実現および未実現キャピタルゲインならびに、とりわけ、各年の受益証券1口当たりの諸経費

管理会社が、受け取った発生収益では年次分配金の原資として不十分だとみなす場合（投資対象ファンドが関連する分配期間について分配金を宣言しない場合等）、分配期間中に受け取った発生収益を上回る（およびキャピタルゲインを上回る）受益証券に帰属する投資元本から分配金の全体または一部を支払うことができます。

さらに、投資者は、受益証券に帰属する投資元本を使用する選択肢があるにもかかわらず、管理会社が受益証券に関する分配金を当該年に支払わないと決定できることに留意することが重要です。

分配金が支払われる場合、投資者は、一定の状況において、分配金の全部または一部が、受益証券の申込み水準に応じて、投資元本の買戻しの一部とみなされることにご留意ください。同様に、ファンドの運用実績に応じて、受益証券に関する元本増価が分配金額を下回る場合、分配の全部または一部が投資元本の買戻しの一部とみなされる場合があります。

すべての宣言された分配金は、対応する分配日に支払われます（かかる分配金に関して支払うべき税金を控除します。）。分配金は関連する分配登録日に受益証券の受益者名簿に名前が記載されている者に支払われます。分配登録日とは、各分配宣言日の直前のファンド営業日または管理会社が決定するその他の日をいいます。かかる分配金は、0.005は切り上げた上で、小数第2位に四捨五入されます。

## ■ 分配方針

**原則として分配は行わない予定です。ただし、管理会社の決定により、インカム等収益および売買益等から、管理会社が投資対象ファンドによって支払われる分配金等を勘案して分配を行うことがあります。また、投資元本の一部から分配を行う場合があります。**

※上記は、将来の分配金支払いおよびその金額について示唆、保証するものではありません。

※毎年7月12日（取引日でない場合、翌取引日）の分配宣言日に分配を決定します。分配を行う場合、原則として日本における販売会社へのファンドからの入金から起算して4国内営業日目（毎年7月21日頃）に支払われます。

※分配が行われる場合、受益証券の購入価格によっては、分配金の一部または全部が、実質的に元本の一部払い戻しに相当する場合があります。受益証券の購入後のファンドの運用状況により、分配金額より受益証券1口当たり純資産価格の値上がり小さかった場合も同様です。

## (5) 投資制限

ファンドには以下の投資制限を適用します。

1. 空売りする有価証券の価額は合計でファンドの純資産総額を超えてはなりません。
2. ファンドの純資産総額の15%を超える金額を、私募債、非上場株式、または不動産などの直ちに現金化できない非流動資産に投資してはなりません。ただし、日本証券業協会（以下「JSDA」といいます。）が公表する外国証券の取引に関する規則第16条（外国投資信託受益証券の選別基準）（随時改訂または差し替えられる場合があります。）が要求する価格の透明性を保証する目的で、適切な措置が講じられている場合は、この例外とします。上記の比率は、購入時または現在の時価のいずれかで計算することができます。
3. ファンドの受益者保護に反する、またはその資産の適切な管理に不利益を与える管理会社（または代理人）がファンドの勘定で締結するいかなる取引（自らの利益のために管理会社（または代理人）が行う取引等）も、禁止されています。
4. 管理会社（または代理人）はファンドの勘定で借入れを行うことができますが、ファンドの直近の純資産総額の10%をその上限とします。
5. 管理会社（または代理人）は、買収の結果、受託会社、もしくは管理会社（または代理人）が管理するすべてのミューチュアル・ファンドが保有する、ある企業1社の合計株数が当該企業の全発行済み株式の合計数の50%を超える場合は、ファンドの勘定で当該企業の株式を取得してはなりません。

管理会社は、前述の投資制限について適用される法規制が修正、またはその他の方法で取って代わり、当該投資制限は適用法規制を違反することなく改訂できると判断する場合、受益者の同意を得なくても、当該投資制限のいずれかを（場合に応じて）追加、修正、または削除することができるものとします（この場合、当該追加、修正または削除については、受益者に21日前に通知されます。）。

管理会社（またはその代理人）は、とりわけファンドのいずれかの投資対象の価額の変動、再建または合併、ファンドの資産を用いた支払い、もしくは受益証券の買戻しの結果として、いずれかの上記の投資制限を超えても、当該投資対象を直ちに売却する必要はありません。ただし、管理会社（またはその代理人）は、ある違反が確認されてから合理的な一定期間内に、当該投資制限に従うために、受益者の利益を考慮した上で、合理的に実務的な措置を講じます。

管理会社（またはその代理人）は、(i) 単独の判断において、受益証券の多額の購入または買戻し要求がなされる場合、(ii) ファンドが投資を行っている、または管理会社（またはその代理人）の合理的な支配の及ばないその他の事象がある、市場または投資対象に突如のまたは大きな変動があると自らの単独の裁量において予想する場合、(iii) 管理会社（またはその代理人）が新規に拠出する資産の初期投資を行っているスタートアップ期間に、および/または (iv) (a) ファンドの終了に備える目的のため、もしくは (b) ファンドの資産規模のため、自らの単独の裁量において逸脱が合理的に必要なだと考える場合、英文目論見書補遺に記載された投資方針、制限、およびガイドラインから一時的に逸脱することができます。このような逸脱に気付いた時点で、管理会社（またはその代理人）は受益者の利益を考慮した上で、速やかに当該逸脱を是正することを目指します。

### 3 投資リスク

#### ① リスク要因

##### 1口当たり純資産価格の変動要因

- ファンドは、値動きのある有価証券等に投資しますので、1口当たり純資産価格は変動します。したがって投資元本が保証されているものではなく、これを割り込むことがあります。信託財産に生じた利益および損失は、すべて投資者に帰属します。
- 投資信託は預貯金とは異なります。
- ファンドは、その財産のおおむねすべてを投資対象ファンドに投資します。このため、ファンドへの投資には、投資対象ファンドにおけるリスクも伴います。

※ 1口当たり純資産価格の変動要因は、下記に限定されるものではありません。

#### 主な変動要因

##### 価格変動リスク (債券市場リスク)

債券の価格の下落は、1口当たり純資産価格の下落要因です。

内外の政治、経済、社会情勢等の影響により債券相場が下落（金利が上昇）した場合、ファンドの1口当たり純資産価格が下落する要因となります。また、実質的にファンドが投資する個々の債券については、下記「信用リスク」を負うことにもなります。

##### 価格変動リスク (信用リスク)

債務不履行の発生等は、1口当たり純資産価格の下落要因です。

ファンドが実質的に投資している有価証券や金融商品に債務不履行が発生または懸念される場合に、当該有価証券や金融商品の価格が下がったり、投資資金を回収できなくなったりすることがあります。

これらはファンドの1口当たり純資産価格が下落する要因となります。

なお、後述の「ファンドの実質的な投資対象である各種の証券に固有の留意点」もご参照ください。

##### 為替変動リスク

ファンドは、米ドル建ての投資対象ファンドに投資するため、米ドル貨から投資する場合には、投資対象ファンドに対する為替変動のリスクはありません。ただし、円貨にて米ドル建て資産を評価する場合には、為替変動の影響を直接受けます。したがって、円高局面では、円貨で評価した資産価値が大きく減少する可能性があり、この場合、円貨で評価したファンドの1口当たり純資産価格が下落するおそれがあります。また、投資対象ファンドが米ドル以外の通貨建て資産への投資を行う場合、当該通貨で評価した資産価値が米ドルに対して下落するおそれがあります。

##### カントリー・リスク

投資対象となる国と地域によっては、政治・経済情勢が不安定になったり、証券取引・外国為替取引等に関する規制が変更されたりする場合があります。さらに、外国政府が資産の没収、国有化、差押えなどを行う可能性もあります。これらの場合、ファンドの1口当たり純資産価格が下落するおそれがあります。

##### 流動性リスク

実質的な投資対象となる有価証券等の需給、市場に対する相場見通し、経済・金融情勢等の変化や、当該有価証券等が売買される市場の規模や厚み、市場参加者の差異等は、当該有価証券等の流動性に大きく影響します。当該有価証券等の流動性が低下した場合、売買が実行できなくなったり、不利な条件での売買を強いられることとなったり、デリバティブ等の

決済の場合に反対売買が困難になったりする可能性があります。その結果、ファンドの1口当たり純資産価格が下落するおそれがあります。

#### ファンドの実質的な投資対象である各種の証券に固有の留意点

##### モーゲージ証券

モーゲージ証券は、不動産担保融資の債権を裏付けとして発行された証券です。住宅ローンの貸し手であるオリジネーターが、その住宅ローン債権を証券発行体に売却し、証券発行体は、これをもとにしてモーゲージ証券を発行します。金利の上昇時には、モーゲージ証券の価格は全般に下落し、また金利の下落時には、期限前償還の特質を有するモーゲージ証券の価格は、その他の確定利付証券と同程度までは上昇しないことがあります。また、かかる証券の価格は、発行体の信用性に関する市場の見方に応じて変動することがあります。

##### 資産担保証券

資産担保証券（ABS）は、ローンやその他の債権を裏付けにした債券で、自動車ローン、クレジットカード債権、ホームエクイティ・ローンおよび学生ローンなどを含む多くの種類の資産から設定されます。ABS取引の信用力は、原資産のパフォーマンスに左右されます。借主が返済を滞納するかまたは債務不履行となる可能性からABSの投資家を保護するために、ABSには様々な信用補完が付与されます。特にホームエクイティ・ローンなどのABSは、金利リスクや期限前返済のリスクに晒されます。金利の変動は、原資産のローンの返済ペースに影響することがあり、その証券のトータル・リターンに影響します。また、信用リスクまたは債務不履行のリスクもあり、原資産のローンの多くの借主が債務不履行となる場合、損失が信用補完レベルを超過し、ABSの投資家に損失をもたらす可能性があります。

##### バンクローン

バンクローンは、銀行等の金融機関が企業向けに行う融資であり、流通市場で取引されています。バンクローンに伴うリスクには、（i）期限前返済が、プレミアムまたは違約金なしにいつでも生じることがあり、スプレッドが縮小する期間中における期限前返済の権利行使により、投資対象ファンドが、期限前返済の資金をより低い利回りの投資対象に再投資せざるを得ないこと、（ii）元本および金利の支払いについて、借主が支払不能となること、（iii）金利感応度、借主の弁済能力への市場認識および一般的な市場の流動性等の要因による価格変動が含まれます。バンクローンが不履行となった場合には、大幅な債務整理の交渉またはその結果もたらされる再編、とりわけ金利の大幅な減免および／またはローン元本の大幅な減額が必要となります。

## 一般リスク

### 一般的な投資リスクおよび取引リスク

投資者は、受益証券の価値には上昇と同様に下落の可能性もあることに留意すべきです。ファンドへの投資は重大なリスクを伴います。受益証券に流通市場がある可能性は低いですが、純資産総額は、ファンドの投資の価格変動に影響を受けます。ファンドの投資から発生する損益はすべて投資者に帰属します。受益者の投資の元本は保証されていません。投資者は、ファンドへの投資の大部分またはすべてを失う可能性があります。このため、各投資者は、ファンドの投資リスクを負うことができるか慎重に検討すべきです。下記のリスク要因の記載は、ファンドへの投資に伴うリスクを完全に説明するものではありません。

あらゆる期間、特に短期間において、ファンドの投資ポートフォリオが、資本増加に関し、上昇を達成するという保証はありません。投資者は、受益証券の価値には上昇と同様に下落の可能性もあることに留意すべきです。

ファンドへの投資には重大なリスクを含みます。

### 過去のパフォーマンスは将来のパフォーマンスを示唆するものではない

投資対象の価値および収益は大きく変動する可能性があります。過去のパフォーマンスは将来のパフォーマンスを保証または示唆するものではありません。

### 元本は確保されない

受益証券は、投資元本に対する補償を行いません。したがって、投資者の受益証券への初期投資の一部または全部を回収できる保証はありません。投資者は、受益証券への初期投資をすべて失う可能性があります。

### ミューチュアル・ファンドは預金ではないこと

受益証券への投資は、預金と同等ではなく、特にケイマン諸島の法律や規制またはその他の法域で設立された預金保護制度上の保護預金を構成しません。

### 長期投資

受益証券への投資は、長期投資として考えるべきです。最終買戻日より前に受益証券の権利を移転または譲渡する投資者が、望ましいレベルの投資利益を得るという保証、あるいはそもそも投資利益を得るという保証はありません。

### 利益

投資者の受益証券への初期投資の利益が、投資の元本金額を預金していた場合に得ていた可能性のある利益と同等になるまたはそれを上回るという保証はありません。

### 投資の適合性

ファンドは、すべての投資者にとって適切な投資ではない可能性があります。ファンドの潜在的投資者は、各自の状況を踏まえてその投資の適合性を判断しなければなりません。特に、潜在的投資者はそれぞれ、(a) ファンド、ファンドへの投資のメリットおよびリスクならびに本書に記載の情報について有意義な評価をするための十分な知識および経験を有し、(b) 投資者の財務状況に照らして、ファンドへの投資および当該投資が投資者の全体資産に及ぼす影響について評価するために適切な分析ツールを利用でき、かつ、その知識を有し、(c) ファンド投資の全リスクを負うための十分な財源および流動性を有し、(d) 単独または財務アドバイザーの助けを借りて、ファンドに対する投資に影響を与える可能性のある経済、為替相場およびその他の要因について起こり得る事態を評価でき、それらのリスクを負う能力を有しているべきです。

潜在的投資者は、独立した査定または投資者が適切とみなす専門的助言（税務、会計信用、法務、規制に関する助言を含みますがこれらに限定されません。）に基づき、受益証券の取得が、(a) 投資者、または受託者として行為している場合はその受益者の、資金的ニーズ、目的および状況と十分に整合し、(b) 投資者、または受託者として行為している場合にはその受益者に適用される投資方針、ガイドラインおよび規制を遵守し、これに十分に整合し、かつ、(c) 当該受益証券への投資に固有の明瞭かつ重要なリスクがあるとしても、投資者にとって、または受託者として行為している場合にはその受益者にとって、適切な投資であることを判断しなければなりません。

### パフォーマンスに関する保証はないこと

投資利益（すなわち、初期投資額を上回るすべての受益証券の利益）は、とりわけ投資対象ファンドのパフォーマンスによって決まります。受託会社、管理会社、報酬代行会社および投資運用会社は、受益証券の価値が下落または上昇することにつき、何らの保証または表明をせず、受託会社、管理会社、報酬代行会社または投資運用会社のいずれもファンドの期間中受益証券の価値が上昇することまたは受益証券の投資利益が受益者にとって望ましいレベルであることを保証しません。すべての潜在的投資者は金融およびビジネスに関して知識と経験を有し、市場リスクの判断に長けて、受益証券への投資のメリット、リスクおよび適合性を評価する能力を有するべきです。受託会社、管理会社、報酬代行会社または投資運用

会社のいずれも、受益証券に関する市場リスクの情報源であると称しません。

#### 助言および中立的な評価を提供しないこと

受託会社、管理会社、報酬代行会社および投資運用会社は、投資対象ファンドまたはその運用に関して助言、情報または信用分析を発信しません。具体的には、本書は投資アドバイスに当たりません。

#### 依拠しないこと

受益証券の潜在的購入者は、受益証券の取得の合法性についての判断に関して、受託会社、管理会社、報酬代行会社または投資運用会社に依拠することができません。

### **ファンドへの投資**

#### キーパーソン

管理会社および投資運用会社は、ファンドに関する投資方針の決定をしばしば個人に頼ることがあります。また、投資対象ファンドの成功は、その投資運用者の専門性にかかっています。かかる個人を失うことが、投資対象ファンド、ひいてはファンドの運用実績を危険にさらす可能性があります。

#### 投資運用会社への依存

サブアドバイズド・ポートフォリオの成功または失敗は、概ね、これらの投資の選択およびそのパフォーマンスの監視における投資運用会社の判断および能力に依存しています。投資者は、サブアドバイズド・ポートフォリオについて、関連する経済、財務およびその他の情報を自分自身で評価する機会を持ちません。投資運用会社が成功するという保証はありません。さらに、投資運用会社のキーパーソンの死亡、就労不能または退職によってサブアドバイズド・ポートフォリオのパフォーマンス、ひいてはファンドのパフォーマンスに悪影響が及ぶ可能性があります。

#### 分配

発生収益（上記に定義します。）が生じるという保証はありません。分配（もしあれば）は、受益証券に帰属する投資元本から全部または一部が支払われ、またはそうでなければ発生収益はゼロになる可能性があります。分配が処分可能利益を超える範囲でその元本を損ない、実質的に投資者の当初の元本またはそれによるキャピタルゲインの払戻しになる可能性があります。この可能性の結果として、元本の保護を望む投資者には、ファンドの投資対象の価値は、資産価額の減少だけでなく、分配を通じた投資者に対する元本の払戻しによっても悪化する可能性があるということを考慮することが強く推奨されます。さらに、ファンドが利益をもたらさない場合は、受益者が受益証券の買戻しで受領する買戻価額は、受益者の当初の投資額よりも少なくなる可能性があります。

発生収益は、投資対象ファンドから支払われる分配金の受領に部分的に依存しています。投資対象ファンドが分配金を支払わない場合、またはファンドに適用される条約によらない税率の上昇を原因とする場合を含み、分配金の金額が予想を下回る場合、ファンドは、それに応じて、投資者が事前に予想していたよりも収益が少なくなります。さらに、想定上受領される分配金に発生する利率が1年の期間中に低下する場合、発生収益が予想よりも少なくなることがあります。

#### 流通市場の不在

投資者は、受益証券の流動性に関する保証はなく、受益証券の流通市場が形成される予定はないことを留意すべきです。その結果として、受益者が下記「第2 管理及び運営 - 2 買戻し手続等」に記載される手続および規制に従った買戻しによってのみ受益証券を処分することができます。関連する買戻し通知日から関連する買戻日（以下に定義します。）までの期間中に受益証券の買戻しを要求する受益者が保有する受益証券の受益証券1口当たり純資産

価格の低下のリスクは、その買戻しを要求する受益者が負います。

#### クラス間の負債

受益証券が複数のクラスで発行されている場合、あるクラスの受益証券の保有者はその他のクラスの資産に関して一切の権利を有しません。しかし、特定のクラスの負債がそのクラスに帰属する資産を上回る場合、ファンドの債権者は受益証券のその他のクラスに帰属する資産に遡及していくことができます。

#### 買戻しにより予期される影響

買戻しまたは購入は、ファンドにおけるエクスポージャーをそれぞれ増減させる目的で行うファンド注文の価格設定と注文の実行との間に不一致が生じることにより、既存の受益者に悪影響を及ぼす可能性があります。

投資運用会社がある取引日について受領した購入申込みの通知を受けて、および当該取引日時点での受益証券の発行に先立ち、ファンドの勘定で投資を行う場合、当該投資から発生する利益（または損失）は既存の受益者が保有する受益証券に分配され、当該分配により当該取引日時点での受益証券1口当たり純資産価格が増減する可能性があります。

同様に、投資運用会社が買戻日後に決済を行うために当該買戻日における買戻しについて投資を清算する場合は、当該清算から発生する利益（または損失）は残存する受益者が保有する受益証券に分配されます。

さらに、受益者からの請求を受けて受益証券の多量の買戻しを行う場合、投資運用会社は、買戻しを行うために必要な現金を調達するため、そうでない場合に要求されるよりも急速に、かつそうでない場合に入手可能な価格よりも不利な価格で、当該ファンドの投資対象を清算しなくてはならない可能性があります。

例外的な事例では、例えば大勢の投資者が同一日に買戻しを行うように要請した場合は、買戻しについて予定された日程において受益者全員に対して行う支払いが遅延する可能性があります。

受益者による受益証券の多量の買戻しがなされる場合、投資運用会社は、買戻しを行うために必要な現金を調達するため、そうでない場合に要求されるより急速に、かつそうでない場合に入手可能な価格よりも不利な価格で、当該ファンドの投資対象を清算しなければならなくなります。

#### 買戻しの制限

受託会社は、管理会社との協議の後、特定の状況では、下記「第2 管理及び運営 - 3 資産管理等の概要 - (1) 資産の評価 - ② 純資産総額の計算の停止」に記載の通り、純資産総額の決定および受益証券の買戻しを停止することおよび/または受益証券の買戻しを要求した者への買戻しによる受取額の支払期間を延長することができます。管理会社もまた、受託会社との協議の後、買戻日に買戻しすることができる受益証券の合計数を、下記「第2 管理及び運営 - 2 買戻し手続等」に記載の通り、管理会社が決定する数量および方法で制限することができます。

#### 決済不履行

受益証券は取引日を基準にして購入することができ、発行されます。ただし、追加購入に関して、受益証券の申込者は、関連する取引日またはその日から4ファンド営業日以内に購入代金を決済することが求められるだけです。受益証券に関して、万一投資者が期日に購入代金を決済できなかった場合（以下「不履行投資者」といいます。）、管理会社は強制的に決済不履行の対象である不履行投資者の受益証券を無償で買い戻すことができます。不履行投資者が受益証券の購入をした取引日からかかる不履行投資者の受益証券が強制的に無償で買戻された日までの期間に、受益証券を購入する投資者および既存の受益者は、不履行投資者の受益証券の購入が受理されなかった場合よりも高額な1口当たりの購入価額を支払う

ことになる可能性、あるいは、より低額の1口当たりの購入価額を支払うことで利益を得る（その場合、受益証券を保有する既存の保有者は、受益証券の価値に関して、希薄化を経験する）可能性があります。同様に、受益証券をかかっている期間中に買戻しに出した受益者は、決済の不履行が発生しなかった場合より減少した1口当たりの買戻価額を受け取る、あるいは高額な1口当たりの買戻価額を受け取る可能性があります。後者の場合、受益証券の保有者は、受益証券の価値に関して、希薄化を受けます。決済不履行の場合、発行されたもしくは買戻された受益証券の数または購入を行った受益者が支払ったもしくは受け取った1口当たりの購入価額もしくは1口当たりの買戻価額への調整は行われず、結果として、決済の不履行は受益者に悪影響を及ぼす可能性があります。管理会社はまた、不履行投資者が期限内に決済し損ねたことの直接的または間接的な結果として発生した損失に対する補償を得るため、不履行投資者に対して訴訟を起こすことがあります。

#### 事前投資

受益者はまた、購入が受理された通知後、購入代金が受領される前に、投資運用会社がファンドの負担でかかる資金の決済を見込んで投資する（以下「事前投資」といいます。）可能性があることに留意すべきです。かかる事前投資は、ファンドの利益になることを意図しています。しかし、決済不履行の場合、ファンドは、損失にさらされる可能性があります。かかる損失は、反対取引の費用（反対取引までの間に市場が不利に変動した可能性がある）だけでなく事前投資の資金を得たファンドの銀行預金口座または関連するファシリティ契約がマイナスになった場合の遅延利息の支払いを含みますが、これに限りません。結果として、事前投資に起因するファンドへの損失は、受益証券1口当たり純資産価格に悪影響を及ぼす可能性があります。管理会社、受託会社および投資運用会社のいずれも、かかる損失が発生した場合、責任を負わないものとします。

#### 監査待ちを行わないこと

受益証券の買戻しにおいて、買戻価額は未監査の受益証券1口当たり純資産価格に基づいており、基本信託証書は年次監査によって以前の評価の調整が必要と判断された場合の回収メカニズムを規定していません。したがって、受益者に支払われる買戻しによる受取額は、買戻価額が監査済み受益証券1口当たり純資産価格に基づいていた場合に受益者が受領していた受取額より高いまたは低い可能性があります。支払われた買戻しによる受取額が、買戻価額が監査済み受益証券1口当たり純資産価格に基づいていた場合よりも高額である場合、かかる過払いが付随してファンドに悪影響を及ぼす可能性があります。

#### ファンドの手数料

受託会社は、報酬代行会社がファンドを代理して、通常経費の支払いを約束する報酬代行会社任命契約を報酬代行会社との間で締結します。報酬代行会社任命契約の締結にかかわらず、下記「4 手数料等及び税金 - (3) 管理報酬等 報酬代行会社報酬」に記載のその他の特定の費用または経費や、訴訟費用または補償費用およびその他通常の過程において通常発生しない臨時の費用および経費は、ファンドの資産から支払われます。

#### ファンドの早期終了

ファンドの最終買戻日は2163年12月1日が予定されていますが、潜在的投資者は、強制買戻事由が万一発生した場合、最終買戻日が早まることに留意すべきです。強制買戻事由は、(i)いずれかの評価日における純資産総額が、30,000,000米ドルもしくはそれ以下であり、その評価日またはそれ以後に管理会社がすべての受益証券はすべての受益者に通知を行うことで強制的に買戻しを行うべきと決定した場合、または(ii)受託会社および管理会社が、すべての受益証券は強制的に買戻しを行うべきと同意した場合に発生します。

#### ファンド障害事由

ファンド障害事由の影響を受ける評価日に要求される支払いまたは必要な計算は遅延する

可能性があり、かかるファンド障害事由の結果として、推定に基づいて計算がなされる可能性もしくは評価が調整される可能性があります。投資者は、本書に記載されている、ファンド障害事由がどのように受益証券に影響を与えるかについて留意すべきです。

#### スタートアップ期間

ファンドは、新規の出資財産の初期投資に関する特定のリスクを招くスタートアップ期間に直面する可能性があります。さらに、スタートアップ期間はまた、ファンドのポートフォリオの1つまたはそれ以上の分散レベルが、完全にコミットされたポートフォリオまたは一群のポートフォリオの中より低い可能性があるという特別なリスクを示します。管理会社または投資運用会社は完全にコミットされたポートフォリオに移行するために様々な手法を採用する可能性があります。これらの方法は、部分的に市場判断に基づいています。これらの方法が成功するという保証はありません。

### 一般的な投資リスク

#### 経済情勢

例えばインフレ率、産業の状況、競争、技術開発、政治および外交の事象および傾向、税法ならびにその他の無数の要因を含むその他の経済情勢の変化は、ファンドの収益に重大で有害な影響を与える可能性があります。これらの状況のいずれも、受託会社、管理会社、報酬代行会社、投資運用会社および販売会社がコントロールできる範囲のものではありません。ファンドが直接的または間接的にポジションを保有する市場の予期せぬ変動または流動性は、管理会社および投資運用会社がファンドの資産の投資および再投資を管理する能力を損なう可能性があり、ファンドが損失にさらされ得ることになります。経済的および／または政治的不安定性は、資産価格に悪影響をもたらす可能性があり、法律、財務および規制の変化につながり得ることになります。

#### カントリー・リスク (政治的および／または規制リスク)

ファンドの資産の価値は、投資がなされる国における国際政治的な動き、政府の政策の変更、税制の変化、対外投資および通貨の本国送金の規制、通貨変動ならびに法令のその他の変化等の不確実性による影響を受ける可能性があります。また、投資先である新興国の経済情勢は、先進国と比べさらに不安定になり得ます。これらの新興国のインフレ、国際送金、外貨準備金および国の当座勘定のポジションが悪化した場合、これらの国の外国為替市場および債券市場への影響は、安定性が高い先進国で同じような状況が起きた場合よりも大きくなる場合があります。さらに、投資先である一部の国において、その法的インフラならびに会計、監査および報告の基準は、主要証券市場で一般的に適用されるような投資家保護または投資家への情報と同程度ではない可能性があります。

#### 規制リスク

ファンドの運用に関して、将来的に規制が課せられる可能性があり、それによりファンドの実行に悪影響を与えることおよびトラストのスポンサーがファンドの投資目的および方針の変更が必要になる可能性があります。これらの変更により、投資対象ファンドの利益、管理会社および／または投資運用会社の運用に重大な悪影響を及ぼす可能性があります。

#### 税リスク

投資者は、その法域で、投資によるまたは投資によるとみなされるすべての収益またはキャピタルゲインが課税の対象になることがあります。そのため、投資者は受益証券への投資を検討する前に各自、税に関する助言を求めべきです。管理会社および投資運用会社ならびにその各関連会社は、ファンドの納税要件および義務に関して一切の責任を負わないものとします。

#### 保管リスク

ファンドは、保管者の支払不能、管理、清算またはその他形式による債権者の保護に関する多数のリスクに晒されています。このようなリスクには、保管会社が保有するすべての現金のうち、保管会社あるいは副保管会社のレベルで顧客の資金として扱われていなかったものの喪失、保管会社あるいは副保管会社のレベルで適切な分別が行われず、またはそのように特定されていなかった有価証券の一部または全部の喪失、保管会社または副保管会社による勘定の運営が不正確であったことによる資産の一部または全部の喪失、送金残高の受領の遅延、かつ資産に対するコントロールを取り戻すのが大幅に遅れたことによる損失が含まれますが、これらに限定されません。ファンドは、有価証券の保管先である副保管会社、顧客の資金の保管先である第三者たる銀行または取得した担保の保管先である国際証券集中保管機関もしくは信用機関が支払不能に陥った場合も同様のリスクに晒されます。

#### 買戻しおよび購入により予期される影響

買戻しまたは購入は、ファンドにおけるエクスポージャーをそれぞれ増減させる目的で行うファンド注文の価格設定と注文の実行との間に不一致が生じることにより、既存の受益者に悪影響を及ぼす可能性があります。

投資運用会社がある取引日について受領した購入申込みの通知を受けて、および当該取引日時点での受益証券の発行に先立ち、ファンドの勘定で投資を行う場合、当該投資から発生する利益（または損失）は既存の受益者が保有する受益証券に分配され、当該分配により当該取引日時点での受益証券1口当たり純資産価格が増減する可能性があります。

同様に、投資運用会社が買戻日後に決済を行うために当該買戻日における買戻しについて投資を清算する場合は、当該清算から発生する利益（または損失）は残存する受益者が保有する受益証券に分配されます。

さらに、受益者からの請求を受けて受益証券の多量の買戻しを行う場合、投資運用会社は、買戻しに必要な現金を調達するため、そうでない場合に要求されるよりも急速に、かつそうでない場合に入手可能な価格よりも不利な価格で、ファンドの投資対象を清算しなくてはならない可能性があります。

例外的な事例では、例えば大勢の投資者が同一日に買戻しを行うように要請した場合は、買戻しについて予定された日程において受益者全員に対して行う支払いが遅延する可能性があります。

#### キャッシュスイープ

保管会社が保有するオーバーナイトの現金残高は、キャッシュスイープ・プログラム（以下「キャッシュスイープ・プログラム」といいます。）の対象とすることができます。キャッシュスイープ・プログラムは、第三者のプロバイダー（以下「キャッシュスイープ・プロバイダー」といいます。）に保有する1つ以上の共同の顧客預金口座に現金を置くことを伴います。投資家は、キャッシュスイープ・プログラムの結果として、ファンドが、キャッシュスイープ・プロバイダーに対して、カウンターパーティー・エクスポージャーを有することに留意すべきです。カウンターパーティー・リスクの内容は、下記リスク要因項目「カウンターパーティー・リスク」に記載されています。

#### カウンターパーティー・リスク

ファンドは、（それが誠実なものであるかにかかわらず）契約条件について争いがありまたは信用もしくは流動性の問題のために、取引の条件に従って取引を決済しない相手方当事者にさらされることがあり、そのためファンドが損失を被る可能性があります。かかる「カウンターパーティー・リスク」は、決済を阻害する出来事がある場合、または取引が単一もしくは小さなグループのカウンターパーティーとの間で締結される場合に、満期がより長い契約において増加します。受託会社、管理会社および投資運用会社は、ファンドについて、

特定のカウンターパーティーと取引を行うことまたはその取引の一部もしくは全部を一つのカウンターパーティーに集中させることを制限されていません。さらに、受託会社、管理会社および投資運用会社は、そのカウンターパーティーの信用度を評価する内部の信用機能を有していない可能性があります。受託会社、管理会社および投資運用会社のあらゆる数のカウンターパーティーと取引する能力および当該カウンターパーティーの財務的能力の有意義かつ独立した評価の欠如は、ファンドの損失の可能性を高めます。

ファンドは、非上場デリバティブ商品に関連して取引を行うカウンターパーティーの信用リスクにさらされています。これらのカウンターパーティーには、清算機関による決済履行の保証のような、組織的な取引所で当該商品を取引する参加者に適用される保護が与えられません。非上場デリバティブ取引のカウンターパーティーは、一般に認められている取引所ではなく、その取引に参加する特定の会社または企業であり、したがって、受託会社、管理会社および投資運用会社がファンドに関して当該商品を取引するカウンターパーティーの支払不能、倒産または不履行があった場合、ファンドの大きな損失につながる可能性があります。受託会社、管理会社および投資運用会社は、ファンドについて、特定のデリバティブ取引に関連する契約に従い、不履行があった場合の契約上の救済方法を受けることができます。ただし、その救済方法は、実行可能な担保またはその他の資産が不足している場合、不十分である可能性があります。

過去、いくつかの著名な金融市場参加者（店頭取引および業者間取引のカウンターパーティーを含みます。）が期限通りに契約上の義務を履行できず、またはもう少しで不履行になることがありました。これは、金融市場に見られる不確実性を高め、予期せぬ政府介入、信用および流動性の収縮、取引および金融取り決めの早期終了ならびに支払いおよび引渡しの停止および不履行につながりました。このような混乱のため、支払能力のある主要なブローカーや金融業者でさえも新たな投資資金の融資を渋るようになり、または以前よりも著しく悪い条件で融資を提供することの原因となりました。カウンターパーティーが不履行をしないという保証およびファンドが結果的に取引で損失を被らないという保証はありません。

#### 投資ポートフォリオの流動性

流動性は、管理会社、投資運用会社または投資対象ファンド投資顧問会社が投資対象を適時に売却する能力に関連します。比較的流動性の低い有価証券の市場は、流動性の高い有価証券の市場と比べ不安定である傾向にあります。ファンドの資産または投資対象ファンドの資産を比較的流動性の低い有価証券およびその他の流動性の低い投資対象に投資する場合、投資運用会社または投資対象ファンド投資顧問会社が、希望通りの価格および時期に投資対象を売却する能力が制限される可能性があります。また、取引所が特定の契約もしくは証券の取引を中止し、特定の契約を直ちに清算し決済するよう命令し、または特定の契約の取引を清算のためのみに行うよう命令する可能性もあります。非流動化のリスクは店頭取引の場合にも発生します。かかる契約に規制市場は存在せず、売買価格は当該契約のディーラーのみが設定します。市場性のない証券への投資は流動性リスクが伴います。さらに、このような証券は評価が難しく、発行体は規制市場における投資家保護のための規則の対象となりません。

#### 決済リスク

取引の決済ならびに資産の保管に関連する市場慣行は、リスクを増加させる可能性があります。取引を実行するために利用できるクリアリング、決済および登録システムは、取引の決済および振替の登録に関連する遅滞およびその他の重大な困難につながる可能性があります。また、顧客または取引の相手方当事者が契約上の義務を履行できない可能性もあります。決済に関するあらゆる問題は、ファンドの純資産総額および流動性に影響を与える可能性が

あります。

#### 収益および利得の送金

ある国への原投資により発生する収益およびキャピタルゲインの送金は、その国の通貨が流動性を有することおよびかかる利益の本国送金を抑制または阻止する外国為替政策がないことにより左右される可能性があります。

#### 適用法の遵守

受託会社、管理会社、報酬代行会社および投資運用会社は、潜在的投資者による受益証券の取得の合法性または潜在的投資者に適用されるいかなる法令、規則または政策への遵守について、責任を負いません。潜在的投資者は、これらの事項に関して決定を下すとき、受託会社、管理会社、報酬代行会社または投資運用会社に依拠することができません。潜在的投資者が受益証券に関して講じるべき措置について懸念がある場合は、かかる潜在的投資者は直ちに株式仲買人、バンク・マネージャー、顧問弁護士、会計士またはその他独立した財務顧問に財務に関する助言を求めるべきです。

### **投資方針にかかるリスク**

#### 投資対象ファンドは適切な投資でない可能性があること

投資者は、投資対象ファンドへの間接的なエクスポージャーを有します。かかるエクスポージャーは、(a) 投資対象ファンドへの投資のメリットおよびリスクを評価するために必要な財務および事業上の問題についての知識および経験を有しており、(b) 投資対象ファンドへの投資の経済的リスクを負うことができ、かつ、(c) 投資者の財務状況に照らして、投資対象ファンドへの投資のリスクを進んで許容できる投資者にとってのみ適切です。

潜在的投資者は、投資対象ファンドへのエクスポージャーを有することが各自の状況にとって適切であるかどうかを判断し、ファンドの投資対象ファンドへの投資の結果を判断するために、各自の法律、ビジネス、税務の顧問に相談すべきです。

#### 投資対象ファンドの投資目的の達成、投資利益の保証はないこと

投資対象ファンドの投資目的が成功するという保証も表明もなく、投資対象ファンドがその投資目的を達成するという保証はありません。投資対象ファンド投資顧問会社は、特定の会社またはポートフォリオへの投資を自ら選択、実行または実現できることを保証することはできません。投資対象ファンドが投資者にリターンを生むことができるまたはリターンが本書に記載する種類の会社に投資するリスクに見合うものとなる保証はありません。すべての投資の損失を負うことができる者に限って、ファンドへの投資を検討すべきです。投資対象ファンドに関連のある投資会社の過去のパフォーマンスは、必ずしも投資対象ファンドの将来の結果を表すものではなく、また投資対象ファンドの予定されたまたは目標とされたリターンが達成されるという保証はありません。

#### 相関性の欠如

手数料、費用および適用される外国為替ヘッジまたはクーポンならびに受益証券および/または投資対象ファンド特有のその他の要因の影響により、投資対象ファンドの価値の変化は、受益証券の価値の変化には直接的に関連しない可能性があります。投資者は手数料および利子が受益証券1口当たり純資産価格にどのように影響するかについて留意すべきです。

#### 非公開の情報および情報提供

受託会社、管理会社、報酬代行会社、投資運用会社および/またはそれらの関連会社は、投資対象ファンドおよびこれに関連するすべての原資産に関する非公開の情報を保有または取得することがあります。これらのうちいずれもかかる情報を公開するまたは受益者のために投資対象ファンドの事業、財務状況、信用力または事務の状況を審査し続ける義務を負いません。

### 代理関係および信託関係

投資運用会社もしくはその各関連会社、またはファンドに関連する受託会社のサービス提供会社（管理会社を除きます。）も、受益者に対する義務または受益者と代理関係もしくは信託関係を引き受けません。

## 投資対象ファンドの一般的なリスク要因

### 投資ファンドへの投資リスク

ファンドへの投資は、ファンドによる投資対象ファンドのユニットへの投資およびファンドによる投資対象ファンドのユニットの所有を通じて、特定のリスクを伴い、また受益者を潜在的かつ現実の利益相反にさらします。ファンドの主要な目的は、投資対象ファンドのユニットを取得することであるため、潜在的な投資機会は投資対象ファンドにあります。ファンドへの投資について熟知するためには、各潜在的投資者は、投資対象ファンドへの投資条件をまず理解しなければなりません。したがって、潜在的投資者は、下記「投資対象ファンド固有のリスク要因」記載の関連あるリスク要因を慎重に読む必要があります。このため、潜在的投資者は、特に、同箇所記載のリスクについて理解する必要があります。

### 投資対象の集中

投資運用会社は、受益証券の売却による収入の実質全額を投資対象ファンドに投資します。このため、投資対象ファンドが被った損失は、ファンド全体の財務状況に重大な悪影響を及ぼします。

### 投資対象ファンドへの依存

ファンドの投資目的のパフォーマンスの成功は、投資対象ファンドが継続して購入可能であることに依存します。投資対象ファンドは、終了または解散することがあるかもしれず、もしくはファンドが投資対象ファンドにより発行されるユニットに投資できる可能性がなくなるその他の理由があるかもしれません。かかる各状況において、管理会社は、ファンドを終了することを決定することがあります。

### 投資対象ファンドの評価

投資対象ファンドの評価は、投資対象ファンド管理会社および／または投資対象ファンドの管理事務代行会社により管理されています。かかる評価は、投資対象ファンドの未監査の財務書類に基づいて行われることがあります。かかる評価は、投資対象ファンドの純資産価額の試算である可能性があります。投資対象ファンドは、非流動的または積極的に取引されていない投資対象を数多く有する可能性があります。かかる場合、信頼できる純資産価額を取得することが困難である可能性があります。このため、投資対象ファンド管理会社および／または投資対象ファンドの管理事務代行会社は、投資対象ファンドにより保有される投資対象につき、その公正価値に関する自らの判断を反映するために、見積もりを変更することがあります。したがって、評価は後日、上方または下方修正がなされる可能性があります。投資対象ファンド資産の評価に関する不確実性は、投資対象ファンドの純資産価額に悪影響を及ぼす可能性があります。

### 投資対象ファンドに権利関係を有しないこと

受益証券の利益は、とりわけ投資対象ファンドのパフォーマンスに左右されます。受益証券への投資は、受益者に投資対象ファンドへの直接の権利関係を与えません。

### 投資対象ファンドは譲渡制限および非流動化される可能性があること

投資対象ファンドおよびその資産は、譲渡制限を受ける可能性があります。投資対象ファンドの受益者は、特定の時期かつ特定の書面による手続きの完了後に限り、自身の投資対象ファンドの投資を譲渡または撤回する権利を有する可能性があります。かかる権利は、停止また

は変更される場合があります。かかる状況は、投資対象ファンドの純資産価額に影響を及ぼす可能性があります。

#### 投資対象ファンド投資顧問会社への依存

投資対象ファンドの成功または失敗は、概ね、投資対象ファンドの投資の選択およびそのパフォーマンスの監視における投資運用会社の判断および能力に依存しています。投資対象ファンドのパフォーマンスは投資運用会社によって監視されますが、ファンドは、投資対象ファンド投資顧問会社のスキルおよび専門知識に依存することになります。投資対象ファンド投資顧問会社は、投資対象ファンドの投資決定を行う際に投資技術およびリスク分析を利用しますが、これが期待通りの結果をもたらすという保証はありません。さらに、立法上、規制上または租税上の制限、政策または動向により、投資対象ファンドの運用において投資対象ファンド投資顧問会社が利用できる投資技術に影響を及ぼす可能性があります。投資目的達成のための投資対象ファンド投資顧問会社の能力に悪影響を及ぼす可能性があります。管理会社または投資運用会社またはファンドが相手にするその他のサービス提供会社のいずれも、投資対象ファンドの日々の管理に積極的な役割を担わず、また投資対象ファンド投資顧問会社による投資または管理に関する具体的な決定を承認する能力を有しません。投資者は、投資対象ファンドについて、関連する経済、財務およびその他の情報を自分自身で評価する機会を持ちません。投資対象ファンド投資顧問会社が成功するという保証はありません。また、投資対象ファンドによるパフォーマンスの不調の結果、ファンドの投資目的によって、ファンドが投資対象ファンドの投資を撤回することはありません。投資対象ファンド投資顧問会社が投資対象ファンドと提携し続けるという保証はなく、また提携し続ける場合は、好調に運営し続けるという保証はありません。さらに、投資対象ファンド投資顧問会社のキーパーソンの死亡、就労不能または退職によって投資対象ファンドの投資、ひいてはファンドのパフォーマンスに悪影響が及ぶ可能性があります。

#### 支配の欠如

受託会社、管理会社または投資運用会社のいずれも、投資対象ファンドまたは投資対象ファンドの勘定でなされる投資を支配しません。投資対象ファンドまたは投資対象ファンドの投資に関するかかる支配の欠如は、ファンドに不利益となる可能性があります。

#### アンダーライニング・サービス提供会社への依存

投資対象ファンドのパフォーマンスは、概ね、投資対象ファンド投資顧問会社およびその他のアンダーライニング・サービス提供会社のパフォーマンスによって牽引されます。当該サービス提供会社が必要な基準に従ってその業務を適切に遂行しない、契約上の義務に違反する、または不正、過失もしくは投資対象ファンドにとって悪影響を及ぼすその他の方法による行為を犯した場合、これは投資対象ファンドへのファンドの投資の価値に重大な悪影響を及ぼし、純資産総額の低下につながる可能性があります。

#### 費用の重複

潜在的投資者は、投資対象ファンドへの投資の結果、ファンドに対する支払費用（運用報酬、サービス提供会社報酬、設立費用および監査費用を含みますが、これに限りません。）の重複が生じ得ることに留意すべきです。この結果、ファンドの費用は、直接投資の典型的な例または直接投資を行う投資ファンドの場合よりも純資産総額に対して高い割合を示す可能性があります。

#### リバランスの頻度および費用

潜在的投資者は、投資対象ファンドにおけるリバランスの結果、投資対象ファンド全体のパフォーマンス、ひいてはファンドのパフォーマンスを減少させる取引費用をもたらす可能性があることに留意すべきです。

### マスター・フィーダー構造

ファンドは、他の投資者と共に、「マスター・フィーダー」構造を通じて、その資産の全額または実質全額を投資対象ファンドに投資します。「マスター・フィーダー」構造、とりわけ同じポートフォリオに投資する複数の投資ビークルの存在は、投資者固有のリスクを示します。投資対象ファンドに投資する小規模の投資ビークルは、投資対象ファンドに投資する大規模の投資ビークルの行為によって重大な影響を受ける可能性があります。例えば、大規模な投資ビークルが投資対象ファンドから撤退した場合、残存するファンドは、比例して高い割合の運営費用を負担し、これにより低いリターンを生む可能性があります。投資対象ファンドの投資者（ファンドおよびその他投資者を含みます。）による短期間の相当額の元本の払戻しは、投資対象ファンドに対し最大の経済的利点を与えない時期および方法による投資ポジションの清算を必要とし、これにより投資対象ファンドの純資産価額、ひいてはファンドの純資産総額に悪影響を及ぼす可能性があります。

### 投資対象ファンドの英文目論見書および設立文書の条件

投資運用会社は、ファンドの資産の実質全額を投資対象ファンドに投資します。ファンドは、投資対象ファンドの英文目論見書および設立文書の条件を遵守しなければならず、かかる条件は、購入および償還に制限を設ける可能性があります。さらに、投資対象ファンドの清算の結果、ファンドの勘定で保有される株式の強制償還が生じる可能性があります。これは場合によっては、受益証券の強制買戻しをもたらす可能性があります。したがって、ファンドのパフォーマンスは、投資対象ファンドのパフォーマンスを完全に反映するとは限りません。

## 投資対象ファンド固有のリスク要因

### 一般

投資対象ファンドのユニットの価格には上昇と同様に下落の可能性もあります。投資対象ファンドがその投資目的を達成するという保証も、投資者が投資対象ファンドへの投資の全額を回収するという保証もありません。特定の法域における投資制限によって、投資対象ファンドの投資の流動性が制限される可能性があります。投資対象ファンドの投資利益および収益は、それが保有する投資対象の資本増価および収益から発生した費用を控除したものにに基づきます。したがって、投資対象ファンドのリターンは、かかる資本増価または収益の変動に伴い変動する可能性があります。投資者は、投資対象ファンドへの投資を中長期の投資と捉えるべきです。

### 市場リスク

投資対象ファンドは、市場リスクにさらされます。市場リスクとは、特定の株式、投資対象ファンド、産業または証券全般の価値が下落するリスクをいいます。投資対象ファンドの投資対象の価値は、投資対象ファンドが投資する証券の価格に伴って上昇・下落します。証券の価格は、発行体の過去および将来の利益、その資産の価値、経営上の決定、発行体の商品またはサービスの需要、生産コスト、経済情勢全体、金利、為替相場、投資者の認識、地政学的要因および市場の流動性を含む多くの要因に伴って変動します。

### 新興市場のリスク

投資対象ファンドは、新興市場国に所在する発行体または会社はその資産の一部を投資することがあります。新興市場とは、通常、一人当たりの所得が低く、産業化サイクルの初期段階にある国と定義されます。新興市場国の市場は通常、経済がより成熟した先進国の市場と比べ不安定です。海外での政治、社会および経済の展開、新興市場および先進市場の発行体が対象となる規制の違い、政府による会社の資産、超過課税ならびに配当金および利息に係る源泉徴収税の差押え、ポートフォリオ資産の使用または譲渡に対する制限、ならびに政

治・社会不安などの要因によって、新興市場の証券の価格は、国内の株式と比べ不安定である場合があります。

新興市場証券は多くの場合、米ドルまたはユーロ以外の通貨で取引します。為替相場の変動によって、投資対象ファンドの純資産価格、配当金および受取利息の価値ならびに証券の売買に係る実現損益に影響が及ぶ可能性があります。かかるその他の通貨に対するドル高の進行によって、投資対象ファンドの価値が下落する可能性があります。米ドル以外の通貨の中には、特に不安定になる可能性のあるものもあり、また新興市場国の政府は、その価値に影響を受ける外貨と連動する投資対象ファンドの外貨保有高に影響を及ぼす可能性があります。米ドル建ての米国預託証券および新興市場証券も通貨リスクを負います。

投資対象ファンドは、保管および／または決済システムが十分に発達していない市場に投資する可能性があるため、かかる市場で取引され、副保管会社の登用が必要な状況においては、副保管会社に預託された投資対象ファンドの資産は、リスクにさらされる可能性があります。投資対象ファンドの保管機関はこれについて一切の責任を負いません。

#### 転換証券のリスク

転換証券は、株式および債券の性格を併せ持ち、その結果、両方の資産の種類に関連する特定のリスクにさらされます。転換証券の市場価値は、金利の上昇に伴って下落する傾向にある一方で、金利の下落に伴って上昇する傾向にあります。しかし、転換証券の市場価値は、発行会社の普通株式の市場価格の影響を受ける傾向もあります。転換証券は、発行体が、財務状況または市況の変化を受けて、配当金または利息および元本を期日に支払う義務を履行できないリスクにもさらされます。強制転換証券については、転換が任意ではなく、かつ満期到来時の転換価格が原普通株式の市場価格のみを基準とし、額面または支払われた価格（額面を上回るか下回る）を大幅に下回る可能性があるため、転換証券の一部として区別されています。強制転換証券は、通常、その損失の可能性を、保有者の裁量によって転換できる証券と同程度に制限することはありません。

#### 優先株式のリスク

投資対象ファンドは、その資産の一部を優先株式または優先証券に投資することがあります。優先株式または優先証券は、会社の資本構成における債券およびその他の負債証券に劣後するため、それらの負債証券よりも大きな信用リスクを負います。また、優先証券は、議決権がないかまたは制限されている、特別償還請求権の対象となる、分配を保留または省略される、流動性が限定される、課税措置の変更および厳しく規制される産業に所属し得るなど、その他のリスクも負います。

#### レバレッジ・リスク

投資対象ファンドによる一定の取引がレバレッジの形式をとることがあります。かかる取引には、とりわけ、リバース・レポ取引、組入証券の貸付け、空売りおよび発行時取引、繰延受渡および売買予約取引を含むことがあります。レバレッジは、投資対象ファンドの投資規模を増大するかもしれない取引の決済を促進するのが有利と見極められる場合に行われることがあります。レバレッジは、投資対象ファンドにより大きなトータル・リターンをもたらす機会を生む一方、損失を増幅することもあります。デリバティブの使用によりレバレッジ・リスクが生ずることもあります。レバレッジの活用により、投資対象ファンドは、義務の履行または分別義務の達成のため、有利ではないときにポートフォリオのポジションを解消することがあります。借入れを含むレバレッジにより、投資対象ファンドは、レバレッジがかけられていない場合よりも変動しやすくなります。

#### 流動性のリスク

特定の投資証券の売買が困難な時には、流動性リスクが生じます。流動性のない有価証券

は、特に市場の変動時に、価格設定が難航する場合があります。投資対象ファンドが流動性の低い証券に投資することにより、投資対象ファンドは流動性の低い証券を有利な時期または価格で売却することができなくなるため、投資対象ファンドのリターンが減少することがあります。これにより、投資対象ファンドがその他の投資機会を利用できなくなることもあります。また、一定の投資市場は、特定の発行体の状況の具体的な悪化に関係なく、市場状況または経済状況の悪化を受けて、流動性を欠く可能性があります。金融仲介機関が債券の「値付けをする」能力を判定する指標となるディーラーの債券在庫は、市場規模との関連で史上最安値またはこれに近い値となりました。値付け能力の低下は、投資対象ファンドが投資する固定利付債券市場において、特に経済または市場の不況の間、流動性を低下させ、価格変動を増大させる可能性があります。かかる流動性の低下の結果、投資対象ファンドは、証券の低い売値を受け入れ、現金を得るために他の証券を売却し、または投資機会を諦めることを余儀なくされる可能性があります。これらはいずれも、パフォーマンスにマイナスの影響を及ぼす可能性があります。投資対象ファンドにおいて、受益権者の償還請求に応えるまたは現金を得るために大量の債券を売却する必要性が生じた場合、かかる売却は、債券の価格をさらに低下させる可能性があります。また、その他の市場参加者が投資対象ファンドと同時期に確定利付債券の持高の清算を意図している場合、市場での流通量が増加し、流動性リスクおよび価格低下圧力が増大することがあります。

#### コール・リスク

投資者が満期日前に投資対象ファンドにより保有される償還条項付き証券を発行体が償還またはコールした場合、投資対象ファンドのパフォーマンスに悪影響が及ぶ可能性があります。

#### 信用リスク

信用リスクとは、債券の発行体が満期到来時に、利息および元本を支払うことができないまたは支払う意思がないリスクおよびこれに関連して、かかる支払いを行う発行体の能力または意思に関する懸念から債券の価値が下落するリスクをいいます。これは、証券の価格および投資対象ファンドのユニットを大きく変動させる可能性があります。また、債券の信用格付けの変更は、債券の流動性に影響を及ぼし、また投資対象ファンドによる債券の売却をより困難にさせる可能性があります。

#### 所得リスク

所得リスクとは、投資対象ファンドの所得が金利の下落期間に下落するリスクをいいます。

#### 金利リスク

金利リスクとは、投資対象ファンドのポートフォリオの価値が金利の上昇期間に下落するリスクをいいます。金利が変動すると、継続期間が長期の債券の価値は多くの場合、継続期間が短期の債券の価値に比べ大幅に変動します。投資対象ファンドは、史上最底に近い金利の環境（マイナスの金利を含みます。）ならびに政府の財政政策イニシアチブの可能性の影響およびかかるイニシアチブに対する市場の反応によって、過去に比べより大きな金利上昇のリスクを負う可能性があります。

#### 格下げのリスク

投資対象ファンドが投資する固定利付証券の発行体は、格付機関が発行体の事業の見通しまたは信用力が悪化したと確信した場合、その後格下げされる可能性があります。かかる格下げを受けて証券の市場価格にマイナスの影響が及んだ場合、投資対象ファンドに損失をもたらす可能性があります。

#### インフレーション・リスク

インフレーション・リスクとは、インフレーションによって貨幣価値が減少することに伴

い、投資対象から生じる資産または所得の価値が将来的に低下するリスクをいいます。インフレーションが上昇すると、投資対象ファンドの資産の価値は、投資対象ファンドの配当金の価値と同様に減少する可能性があります。

#### ソブリン債リスク

ソブリン債リスクとは、ソブリン債の発行体またはソブリン債の返済を管理する政府機関が満期到来時に元本または利息を返済することができないまたは返済する意思がないリスクをいいます。その原因として、政治または社会的要因、特定の国の経済環境全体、対外債務水準または外国為替相場などが考えられます。発行体または管理する政府機関が満期到来時に元本または利息を返済することができないまたは返済する意思がない範囲において、投資対象ファンドは、不履行があった場合に支払いを強制する手段が限られる可能性があります。

#### 相関性リスク

市場は多くの場合、ある国または地域に固有の経済その他の開発によって、異なる時期にまたは異なる金額で上昇・下落します。かかる現象は、米国および米国以外の投資対象を含むポートフォリオの価格変動全体を抑える傾向にあります。しかし、世界的な動向によって、米国および米国以外の市場が同じ方向に動き、リスク軽減という国際投資の利点を減じるまたはなくすこともあります。

#### 集中／分散不能リスク

投資対象ファンドは、その資産の比較的高い割合を限られた数の発行体（すなわち、特定のマーケット・セクター、産業または商品にさらされる発行体および／または1つの国もしくは地域または限られた数の国もしくは地域に所在するまたはさらされる発行体）に投資することがあります。投資対象ファンドは、広範な地理的エクスポージャーを有するおよび／または多数のまたは多様化した発行体に投資するその他のファンドよりも分散の程度が低いことがあり、そのため、特定の政治、規制または経済関連の事由および投資先の個々の発行体、マーケット・セクターまたは国の財務状況の影響を受けやすくなります。これらのいずれも、投資対象ファンドのパフォーマンスおよび運用にマイナスの影響を及ぼす可能性があります。

#### 最近の市況

2008年に発生した世界金融危機以来、様々な資産にポジションを保有する銀行の能力を制限する国際規制の変更をその一因として、世界市場の一部では流動性が低下しました。かかる流動性の低下は、継続するまたは一段と悪化する可能性があります。また投資対象ファンドの短期的なボラティリティのリスクを一層高める可能性があります。かかる状況下では、影響を受ける市場でポートフォリオ取引を実行することは極めて困難になる可能性もあります。また、世界経済と金融市場の結び付きは一段と強まり、このため特定の国または地域の状況が別の国または地域の発行体に影響、時には悪影響を及ぼす可能性が高くなります。世界金融危機を受けて、欧州連合、米国および様々な政府ならびに欧州中央銀行、米国連邦準備制度理事会およびその他の中央銀行は、金融市場を支援するための措置を講じました。かかる支援の打ち切りは、特定の証券の価値および流動性に悪影響を及ぼす可能性があります。かかる状況の深刻度または継続期間も、政府または準政府機関による政策変更の影響を受ける可能性があります。

#### 高利回り証券、非投資適格証券および非格付証券のリスク

投資対象ファンドは、高利回り証券を含む非投資適格証券または非格付証券に投資することが予想されます。非投資適格証券への投資は、利息の支払いおよび元本の返済に関して投資適格の証券に比べリスク・エクスポージャーが高くなるとみなされています。したがって、投資者はかかる投資対象ファンドへの投資に伴うリスクを評価すべきです。低格付債券は、

一般的に、高格付債券よりも高い現行利回りを提供します。しかし、低格付債券は、高いリスクを伴い、また一般的な経済情勢および発行体が関与する産業の悪化ならびに発行体の財務状況の変化および金利変動の影響を受けやすいです。また、低格付債券の市場は、一般的に、高品質の証券よりも活動が鈍く、また経済または金融市場の変化に応じて持分を清算する投資対象ファンドの能力が、悪評および投資者の認識などの要因によりさらに制限される可能性があります。

投資対象ファンドは、投資対象ファンド投資顧問会社が、格付機関により格付けされていない、非格付証券を投資対象ファンドが購入できる格付証券と同格の証券であると判断した場合、当該非格付証券を購入することができます。非格付証券は同格の格付証券と比べて流動性が低く、投資対象ファンド投資顧問会社によって当該証券の相対的な信用格付けに対する正確な評価が行われにくいというリスクを伴う可能性があります。高利回り証券の発行体の信用分析は、高格付確定利付証券よりも複雑である場合があります。投資対象ファンドが高利回り証券および／または非格付証券に投資する限りにおいて、投資対象ファンドによるその投資目的の達成は、投資対象ファンドが格付証券のみに投資する場合と比べて、投資対象ファンド投資顧問会社の信用分析により大きく依存する可能性があります。

#### モーゲージ関連およびその他のアセット・バック証券のリスク

モーゲージ関連証券およびその他アセット・バック証券は多くの場合、信託される消費者ローンや債権等の担保またはその他の資産の「プール」における持分であり、別の種類の債券投資のリスクとは異なるリスクや別の種類の債券投資のリスクに関連するより重大なリスクを伴うことがあります。一般的に金利の上昇により確定利付モーゲージ関連証券のデュレーションは延長される傾向にあるため、モーゲージ関連証券は金利変動の影響を受けやすくなります。個々のモーゲージ保有者が期限前返済のオプションを行使することは少ないため、モーゲージ関連証券の価値にさらに下降圧力がかかり、投資対象ファンドが損失を被ることがあります。その結果、金利上昇時期において、投資対象ファンドがモーゲージ関連証券を保有する場合、投資対象ファンドのボラティリティは大きくなります。これが延長リスクと呼ばれるものです。モーゲージ・バック証券は、金利の低下に非常に敏感に反応することがあり、ごく僅かな変動により投資対象ファンドが当該投資エクスポージャーに関して損失を被ることがあります。モーゲージ・バック証券のうち、特に、政府の保証に裏付けられていない種類のものは、信用リスクを伴います。さらに、調整可能モーゲージ関連証券および確定利付モーゲージ関連証券は期限前償還リスクを伴います。金利が下落する場合、借主は予定より早くモーゲージを返済することがあります。これにより、投資対象ファンドが比較的低い実勢金利で返済金の再投資を行わなければならないため、投資対象ファンドのリターンは減少される可能性があります。

投資対象ファンドはその他アセット・バック証券にも投資を行い、モーゲージ関連証券に関連するのと同様のリスクにさらされ、また資産の性質および当該資産の利払いに関連する追加的リスクにもさらされます。アセット・バック証券の元利金の支払いは、有価証券の裏付資産が創出するキャッシュフローに大きく依拠することがあり、アセット・バック証券は、関連資産における担保権による利益を得ることができない可能性があります。さらに、アセット・バック証券の価値は、サービサーの実績に関連するリスクを伴います。一定の状況下において、サービサーまたはオリジネーターが原担保に関連する文書の取り扱いミス（例えば、原担保の担保権の適切なドキュメンテーションを行わないこと等）を起こした場合、原担保におけるおよび原担保に対する担保権者の権利に影響を与えることがあります。

モーゲージ関連証券には、モーゲージ・パススルー証券、モーゲージ担保債務証書（以下「CMO」といいます。）、コマーシャル・モーゲージ・バック証券、モーゲージ・ダラー・

ロール、不動産担保証券、ストリップト・モーゲージ・バック証券（以下「SMBS」といいます。）、不動産のモーゲージ・ローンへの参加権を直接もしくは間接的に表章するか、またはかかるローンによる担保が付され、支払義務のあるその他証券が含まれます。

モーゲージ・バック証券またはアセット・バック証券は、特に実勢金利の変化に対し敏感なことがあります。モーゲージ関連証券の元本が期限前に償還された場合、投資対象ファンドを元本の再投資時における金利の低下にさらすこととなり得ます。金利の上昇時には、モーゲージ関連証券の価格は全般に下落し、また金利の下落時には、期限前償還の特質を有するモーゲージ関連証券の価格は、その他の確定利付証券と同程度までは上昇しないことがあります。対象モーゲージに関する期限前返済率は、モーゲージ関連証券の価格とボラティリティに影響し、取得時の予想を超えて当該証券の実効満期を短縮したり、延期したりすることがあります。対象モーゲージの予想外の期限前返済率がモーゲージ関連証券の実効満期を引き上げた場合、当該証券のボラティリティが高まることが予想されます。かかる証券の価格は、発行体の信用性に関する市場の見方に応じて変動することがあります。そのほか、モーゲージおよびモーゲージ関連証券は、一般に、何らかの形の政府保証または民間保証および／または保険によって担保されていますが、民間保証人または保険会社はその債務を充足するとの保証はありません。

SMBSには、モーゲージ資産から利息のすべてを受領するクラス（利息限定または「IO」クラス）と、すべての元本を受領するクラス（元本限定または「PO」クラス）のある種類のものがあります。IOクラスの満期までの利回りは、対象モーゲージ資産に対する元本返済率（期限前返済を含みます。）に極めて影響されやすく、また元本返済率の急上昇は、かかる証券から得られる投資対象ファンドの満期までの利回りに大きな悪影響を及ぼす可能性があります。

アメリカ合衆国およびアメリカ合衆国の領土、領地もしくはアメリカ合衆国の管轄権に服する地域（以下「米国」といいます。）の住宅用モーゲージ市場は困難に直面する可能性があります。これより投資対象ファンドの一定のモーゲージ関連投資の運用実績および市場価格に悪影響が及ぶ場合があります。住宅用モーゲージ・ローン（特に、サブプライム・ローンおよび第2順位モーゲージ・ローン）の不履行および損失が増加する可能性があります。住宅価格の下落または平坦化は、かかる不履行および損失を悪化させる可能性があります。変動利付モーゲージ・ローンの借主は、月々のモーゲージ・ローン返済に影響する金利変動に対してより敏感であり、比較的低金利の代替モーゲージを確保できない可能性があります。また、住宅用モーゲージ・ローンのオリジネーターは、深刻な財政上の困難または破産に陥ることがあります。主に前述の理由により、モーゲージ・ローンおよびモーゲージ関連証券に対する投資家の需要の減少および投資家の増大する利回りへの要求は、一部のモーゲージ関連証券の流通市場での流動性を制限することがあり、モーゲージ関連証券の市場価格に悪影響を及ぼす可能性があります。さらに、様々な市場および政府の措置により、裏付となる抵当権の所有者に対して差押さえを行うか、もしくは当該所有者に対する他の救済手段を行使する能力が損なわれたり、または差押さえにより受領する金額が少なくなる可能性があります。これらの要因により一部のモーゲージ関連証券の評価額が下がり、流動性が低下することがあります。また、景気がさらに悪化したとしても、米国政府がかつて行ったようなモーゲージ関連証券産業を支援するための追加的な措置を講ずるとの保証はありません。さらに、最近の立法措置および今後の政府の措置によりモーゲージ関連証券市場が機能を果たす方法が大きく変わる場合があります。これらの要因の各々により、投資対象ファンドがモーゲージ関連証券により損失を被るリスクが最終的に増大することがあります。

アセット・バック証券（以下「ABS」といいます。）は、ローンやその他の債権のプールを

裏付けにした債券です。ABSは、自動車ローン、クレジットカード債権、ホームエクイティ・ローンおよび学生ローンなどを含む多くの種類の資産から設定されます。ABSは、裏付資産の発行体から倒産隔離される特別目的会社を通じて発行されます。ABS取引の信用力は、原資産のパフォーマンスに左右されます。借主が返済を滞納するかまたは債務不履行となる可能性からABSの投資家を保護するために、ABSには様々な信用補完が付与されます。

特にホームエクイティ・ローンなどのABSは、金利リスクや期限前返済のリスクに晒されます。金利の変動は、原資産のローンの返済ペースに影響することがあり、その証券のトータル・リターンに影響します。ABSには、信用リスクまたは債務不履行のリスクも伴います。原資産のローンの多くの借主が債務不履行となる場合、損失が信用補完レベルを超過し、ABSの投資家に損失をもたらす可能性があります。ABSは、その独自の特性により構造的なリスクを抱えており、それは期限前償還もしくは早期返済のリスクとして知られています。早期返済事由は多くのABSの仕組みに組み込まれており、投資家を損失から保護することが企図されています。それらの事由は、各取引ごとに異なり、原資産のローンの債務不履行の大幅な増加、信用補完レベルの急落、またはオリジネーターの破産までもが含まれます。期限前償還が発生すると、ローンの返済金すべてが（費用の支払後に）、予め決められた支払順位により可能な限り早急に投資家に対する支払いに利用されます。

#### CDO、CBOおよびCLO

さらに、投資対象ファンドは、債券担保証券（以下「CBO」といいます。）、ローン担保証券（以下「CLO」といいます。）および同様の仕組みの証券を含む債務担保証券（以下「CDO」といいます。）に投資することがあります。CBOおよびCLOは、アセット・バック証券の一種です。CBOは、多様な高いリスクのプールにしばしば担保された信託であり、投機的格付の確定利付証券です。担保は、ハイイールド債、住宅用に私募で発行されるモーゲージ関連証券、商業用に私募で発行されるモーゲージ関連証券、信託優先証券および新興市場債等の多くの異なる種類の確定利付証券から構成されることがあります。CLOは、主としてローンのプールに担保された信託であり、投機的格付に含め得るローンもしくは同等の非格付ローンを含め、特に米国内外の担保付シニア・ローン、無担保シニア・ローン、企業向け劣後ローンを含みます。他のCDOは、様々な当事者の債務を表す他の種類の資産を担保とする信託です。CBO、CLOおよびその他のCDOは管理費用および管理事務費用を請求することができます。

CBO、CLOおよび他のCDOにおいて、信託からのキャッシュフローは異なるリスクおよび利回りを有するトランシェと称する2つまたはそれ以上の階層に分類されます。リスクが最も高い部分が「エクイティ」トランシェで、信託の債券またはローンのデフォルトの大部分を負担し、最も深刻な状況を除いて、階層がもっと高い他のトランシェをデフォルトから保護する役割を果たしています。CBO信託、CLO信託および他のCDO信託のシニア・トランシェは、デフォルトから部分的に保護されているため、裏付となる証券に比べて格付が高く利回りも低く、投資適格格付を付与されることもあります。CBO、CLOおよび他のCDOのトランシェは、エクイティ・トランシェから保護されているものの、実際のデフォルト、担保のデフォルトおよびトランシェによる保護の消滅、市場で予想されるデフォルトや、クラスとしてのCBO、CLOまたは他のCDO証券からの逃避を理由として大きな損失を被ることがあります。

CBO、CLOまたは他のCDOへの投資のリスクは、担保証券の種類および投資対象ファンドが投資する商品の種類に主に左右されます。通常、CBO、CLO、他のCDOは私募により募集および販売され、証券法に基づく登録が行われません。その結果、投資対象ファンドがCBO、CLOおよび他のCDOへの投資を流動性の低い証券として特徴づけることがありますが、CBO、CLOおよびその他のCDOが規則144A取引としての適格性を得ることができる活発なディーラー市場が存在することがあります。

CBO、CLO、その他のCDOは、債券に伴う通常のリスクに加えて、以下のリスクを含みますがこれらに限られない追加的なリスクを負担します。

- (i) 担保証券からの分配が利息またはその他の支払いに不足する可能性。
- (ii) 担保の信用力の価値が低下するか、または債務不履行水準となること。
- (iii) 投資対象ファンドが他のクラスより返済順位が低いCBO、CLOまたはその他のCDOに投資することがあるリスク。
- (iv) 証券の複雑な構造が投資時に十分に理解されず、発行体との紛争または予想外の投資結果が生じること。

#### バンクローンリスク

バンクローンは、銀行等の金融機関が企業向けに行う融資であり、流通市場で取引されています。バンクローンは、資本再構成、企業買収または借換えに際し組成される企業の債務です。バンクローンに伴うリスクには、(i) 期限前返済はプレミアムまたは違約金なしにいつでも生じることがあり、スプレッドが縮小する期間中における期限前返済の権利行使により、投資対象ファンドが、期限前返済の資金をより低い利回りの投資対象に再投資せざるを得ないこと、(ii) 元本および金利の支払いならびに借主の債務の金利の支払いについて、借主が支払不能となること、(iii) 金利感応度、借主の弁済能力への市場認識および一般的な市場の流動性等の要因による価格変動が含まれます。バンクローンが不履行となった場合には、大幅な債務整理の交渉またはその結果もたらされる再編、とりわけ金利の大幅な減免および／またはローン元本の大幅な減額が必要となる場合があります。

上記のリスクに加え、第三者の同意が求められることによりまたはその他の理由により、一定のローンは、上場取引証券ほど容易にまたは迅速に売買することができません。さらに、過去のローン市場の出来高は、上場証券の市場ほど流動性は高くありません。

バンクローンの権利は、債権譲渡により直接的に、またはローン・パーティシペーションもしくはローンの一般的な特徴を有し、源泉税上もローンとして扱われるシンセティック証券、仕組金融証券、リース契約の持分の購入を通じて間接的に、購入することができます。ローン債務の譲渡においては、購入者は通常、販売した金融機関（以下「販売機関」といいます。）のすべての権利および義務を継承し、債務に関するローン契約または与信契約に基づき、貸主となります。その一方、販売機関が保有する債務の一部についてのローン・パーティシペーションは、通常、債務者とはなく、かかる販売機関との間でのみで契約上の関係を有します。投資対象ファンドは、ローン・パーティシペーションに伴う元本、金利および費用の支払いを、販売機関からのみ、また販売機関に債務者からかかる支払いがなされた後で、受領する権利を有します。ローン・パーティシペーションの購入に際し、投資対象ファンドは通常、貸付契約、与信契約またはかかる債務を証するその他の文書の規定により、債務者に強制執行し、債務者と相殺する権利は有しておらず、投資対象ファンドは、購入したローン・パーティシペーションの債務を保証する担保から、直接的に利益を得ることはできません。そのため、投資対象ファンドは、債務者と販売機関の双方の信用リスクを負います。販売機関が破綻した場合には、投資対象ファンドは、ローン・パーティシペーションについて販売機関の一般債権者として扱われ、販売機関と債務者との間の相殺による利益を享受することはできません。

ローン購入者の大部分は、商業銀行、投資ファンドおよび投資銀行です。流通市場の出来高が増えると、ローン取引を効率化するためにしばしば標準化された説明書を付した新しいローンが、市場の流動性を改善することがあります。しかしながら、将来のローン取引の需給の水準が、流動性の適正なレベルを示すという保証はなく、または現在の流動性の水準が今後も続く保証はありません。かかるローンの保有者は、借主、ローン契約の独自にカスタ

マイズされた性質および特定の融資団に関する機密情報を入手しているため、上場取引証券の売買ほど容易にローンを売買できません。さらに、過去のローン市場の出来高は、ハイイールド証券の市場と比べて少額です。

#### 発行体のリスク

これは、発行体の収益見通しおよび財務状態全体が悪化し、これによって短期間または長期間にわたって発行体の金融商品の価値が下落するリスクです。市場の混乱期には、発行体の信用リスクの認識は一変することがあり、大手の十分に確立した発行体でさえも、ほとんどまたは全く何の前触れもなく急速に悪化する可能性があります。

#### 頻繁な取引のリスク

ポートフォリオ証券の頻繁な取引は、投資対象ファンドが証券の売買にあたってブローカーディーラーに支払う手数料またはマークアップの金額を引き上げ、投資対象ファンドのパフォーマンスを損なう可能性があります。ポートフォリオ証券の頻繁な取引は、キャピタルゲインを生み、かかるキャピタルゲインが分配された場合は、税金が投資家に課せられる可能性があります。

#### 評価リスク

投資対象ファンドが投資する債券は通常、市場に基づく様々な情報および仮定（かかる商品の値付けを行うブローカーディーラーから入手した容易に利用できる市場相場、キャッシュフローおよび同等商品の取引を含みます。）を用いる価格決定サービスにより評価されます。投資対象ファンドが価格決定サービスにより設定された価格でポートフォリオ証券を売却できるという保証はなく、これは投資対象ファンドに損失をもたらす可能性があります。価格決定サービスは通常、規格化された「取引単位」での秩序ある取引を前提に債券の価格を決定しますが、取引の中には、「単位未満」で、多くの場合、規格化された取引単位のものよりも低価格で生じ得るものもあります。

#### デリバティブ・リスク

投資対象ファンドは、効率的なポートフォリオ管理のために、デリバティブ商品を使用することがあります。かかる商品の使用は、特別なリスクを伴います。先渡契約などのデリバティブ契約は、先物契約とは異なり、取引所で取引されず、かつ標準化されていません。むしろ、銀行やディーラーが主体となって、かかる市場において取引ごとの交渉を行います。かかる取引において、投資対象ファンドは、カウンターパーティーの信用およびかかる契約の条件を充足する能力にさらされます。投資対象ファンドがクレジット・デフォルト・スワップならびにその他のスワップ契約およびデリバティブ手法を締結する場合、投資対象ファンドは、特にカウンターパーティーの破産または支払不能が発生した場合に、カウンターパーティーが当該契約に基づき債務不履行となるリスクにさらされます。投資対象ファンドは、適用される法令に基づき、または特にカウンターパーティーまたはその親会社の信用格付けの引下げがあった場合に投資対象ファンド投資顧問会社の裁量において、カウンターパーティーが適格なカウンターパーティーではなくなるリスクにもさらされます。カウンターパーティーが債務不履行となったまたは適格なカウンターパーティーではなくなった場合、投資対象ファンドは、後任の適格なカウンターパーティーの任命またはポジションの清算に手間取り、大きな損失を被る可能性があります。破産、後発的違法性または契約が発生した時点でかかる取引に関連のある税法または会計法の変更など、投資対象ファンドの支配の及ばない事由により、進行中のデリバティブ取引が突然終了する可能性もあります。かかる事由の結果、または投資対象ファンドが取引を行うカウンターパーティーまたはブローカーが特定の市場へのアクセスを妨げられた場合、投資対象ファンドは、特定の市場においてデリバティブ取引を実行できず、そのためかかる市場およびデリバティブ商品へのエク

ポージャーが制限または排除される可能性があります。デリバティブ商品は特に、デリバティブの価値が派生または関連する商品、資産、レートまたは指標の市場価値の変化および実勢金利の変化の影響を受ける可能性があります。デリバティブ商品は、誤った値付けのリスクおよびデリバティブの価値変動が原商品、資産、レートまたは指標と完全に相関しないリスクも伴います。投資対象ファンドにより保有される通貨ポジションが、保有される証券ポジションと一致しないため、パフォーマンスが、外国為替相場の動きの影響を強く受ける可能性があります。デリバティブ・ポジションの不利な価格変動によって、投資対象ファンドは変動証拠金の現金払いを求められ、また、ポートフォリオにおいて利用可能な現金が不十分な場合には、不利な条件に基づく投資対象ファンドの投資対象の売却を求められる可能性があります。投資対象ファンドは、通貨、金利、財務指標、信用度およびその他の潜在的なエクスポージャーに関してスワップ契約を締結することがあります。特定の時期に特定のスワップについて流通性が高い流通市場が存在するという保証はありません。投資対象ファンドは、為替相場、証券価格、市場動向の変化を防ぐための効率的なポートフォリオ管理のために、またはその投資全体の戦略の一環としてかかる手法を用いることがあります。

投資対象ファンドによる効率的なポートフォリオ管理のためのデリバティブ商品の使用は、特定の種類の投資対象が他の投資対象よりも大きなリターンを生む可能性が高いかを正確に予測する投資対象ファンド投資顧問会社の能力に依存しています。また、金融デリバティブ商品の使用には法的リスクが伴い、その結果、予期せぬ法令の適用によりまたは契約が適法に執行できないまたは正確に文書化されていないため損失が生じる可能性があります。特に、米国の最近の法律では、デリバティブ市場のための新たな規制枠組みの構築が義務付けられています。新たな規制の影響は依然不明ですが、デリバティブの使用に係る費用を増大させ、一部の形態のデリバティブの利用または投資対象ファンドがデリバティブを使用する能力を制限し、投資対象ファンドが使用する一部のデリバティブ商品のパフォーマンスおよび投資ファンドがかかる商品の使用を通してその投資目的を追求する能力に悪影響を及ぼす可能性があります。

#### 空売りのリスク

投資対象ファンドは空売りを行うことができ、これは特別なリスクを伴います。空売りは、後日より低い価格で同一の証券を購入することを見込んで、投資対象ファンドが所有していない証券を売却することを意味します。投資対象ファンドは、売買予約によりショートポジションを保有することもでき、または先物契約もしくはスワップ契約によりデリバティブのショートポジションを保有することもできます。証券またはデリバティブの価格がその間に上昇した場合は、投資対象ファンドは空売りが開始された時以降の価格の上昇ならびに第三者に支払われる手数料および利息に相当する損失を負担することになります。したがって、空売りは、損失が増大し、投資の実費よりも多額の損失を生じ得るリスクを伴います。これに対して、ロングポジションにかかる損失は、証券価格が下落することで生じ、証券価格がゼロ以下に下落することは有り得ないため損失は限定的です。また、空売りに関係する第三者が契約条件の遵守を怠り、投資対象ファンドに損失をもたらすリスクもあります。

#### 市場のボラティリティ

市場は、時には変動しやすく、個々の証券およびその他の投資対象の価格は、発行体、政治、規制、市場、経済またはその他の動向の悪化で、市場価格およびこれらに関する公共認識の大きな変化をもたらす可能性のあるものならびに投資家心理の悪化に応じて、著しく低下する可能性があります。投資対象ファンド投資顧問会社が、投資対象ファンドのポートフォリオ・ポジションを市場の最高値に達する前に売却した場合、より好調なパフォーマンスの機会を逃す可能性があります。

### 格付機関のリスク

格付けは、一般的なものであり、信用度の絶対的な基準ではありません。同じ満期、金利および格付けを有する証券が異なる市場価格を有することもあります。信用格付けは、元本および利息の支払いの安全性を評価することを試みるものであり、市場価格の変動リスクを評価していません。さらに、格付機関は、信用格付けを適時に変更することができない可能性があります。発行体の現在の財務状況は、格付けが示すよりも良い状況または悪い状況にある可能性があります。格付機関が発表する信用格付けが格付けされている証券の信用またはその他のリスクを正しくまたは適切に反映するという保証はありません。

### 投資対象ファンド投資顧問会社への依存

投資対象ファンド受託会社は投資対象ファンドの受託および管理事務につき最終的な権限および責任を有するものの、投資対象ファンドの資産の投資にかかる判断はすべて投資対象ファンド投資顧問会社（またはその代理人）に委任されており、投資対象ファンド投資顧問会社（またはその代理人）によってなされるため、投資対象ファンドの資産にかかる総合的な取引権限は投資対象ファンド投資顧問会社が有することになります。投資対象ファンドの成功は、適切な投資対象を特定し、また場合によって、かかる投資に利益を上乗せして処分する投資対象ファンド投資顧問会社の能力に依存します。投資対象ファンド投資顧問会社の戦略、投資選択または取引実行によっては、そのベンチマーク指標または同様の投資目的を有するその他の集団投資スキームに比べ、投資対象ファンドのパフォーマンスが低下する可能性があります。投資対象ファンドの資産の投資および再投資に関する専門的な知見は、投資対象ファンド投資顧問会社との契約の継続ならびに投資対象ファンド投資顧問会社の役員および従業員のサービスおよび技術に大きく依存します。投資対象ファンド投資顧問会社のすべての職員が、その期間の長短にかかわらず、投資対象ファンド投資顧問会社の関係者であり続けるという保証はありません。投資対象ファンド投資顧問会社のサービス（またはその主要担当者のサービス）の喪失は、投資対象ファンド投資顧問会社の開発した独自の投資手法を利用できなくなることにつながる可能性があるため、資産価値に対し大きな悪影響を及ぼす可能性があります。投資対象ファンドの受益者は、投資対象ファンドの運用に参加する権利または権限を一切有しません。

### エクイティ証券

投資者は、エクイティ証券への投資について習熟しているべきです。投資者は、世界的な経済、金融および政治的發展が、特に、エクイティ証券の価値および／または投資対象ファンドのパフォーマンスに重大な影響を与えることがあるということを理解するべきです。

エクイティ証券の価格は激しく変動することがあります。証券の価格変動は予測が難しく、特に投機、需給関係の変化、政府間取引、財政、金融および為替の統制プログラムおよび政策、国内外の政治および経済的出来事、気候、金利変動ならびに市場固有のボラティリティの影響を受けます。さらに、政府は直接的におよび規制を通じて、随時特定の市場に介入することがあります。当該介入は大抵、直接的に価格に影響を与えることを目的としており、これらの市場で急速な変動を引き起こすことがあります。投資対象ファンド投資顧問会社が将来の価格レベルを正しく予測できるという保証はありません。

### 現金および現金同等物に関するリスク

投資対象ファンドの勘定で保有される現金および現金同等物（預金およびコマーシャル・ペーパーを含みますがこれらに限定されません。）は、信用リスク、流動性リスク、市場リスク、金利リスクおよびカウンターパーティー・リスクにさらされています。これらのリスクの一または複数が実現した場合、投資対象ファンドの勘定で保有される現金および現金同等物の価値は悪影響を受ける可能性があります。投資対象ファンド投資顧問会社が、投資対

象ファンドの勘定において、投資対象ファンドの勘定で保有される現金の引き出し、および／または投資対象ファンドの勘定で保有される現金同等物の現金化を行うことができない場合、これは投資対象ファンド投資顧問会社が投資対象ファンドの投資目的および投資方針を達成する能力に悪影響を及ぼし、および／または投資対象ファンドに損失を生じさせる可能性があります。

#### 先渡取引

先渡契約およびそのオプションは、先物契約と異なり、取引所で取引されず、標準化されていません。むしろ、銀行およびディーラーがこれらの市場の当事者として行為し、各取引について個別に交渉を行います。先渡および現金取引は、実質的な規制を受けていません。日々の価格変動について制限はなく、投機的ポジションの制限は適用されません。先渡市場で取引を行う当事者は取引を行う通貨のマーケット・メイクを継続させることは要求されておらず、これらの市場は非流動化の期間を経験することがあり、時には相当な期間に及ぶことがあります。市場の非流動化または混乱によって、投資対象ファンドに多額の損失が生じる可能性があります。

#### 先物契約の流動性リスク

先物ポジションは、一定の取引所が「日々の価格変動制限」または「日々の制限」という規制によって一定の先物契約について一日の価格変動を制限していることから、非流動的であることがあります。当該日々の制限に基づき、一取引日に、日々の制限を超えた価格での取引を行うことはできません。特定の先物契約の価格が日々の制限相当額分増減した場合、トレーダーが制限以内で取引を行うことを望まない限り、その先物についてはポジションをとることも解消することもできません。これにより、投資対象ファンド投資顧問会社が不利なポジションを解消できない可能性があります。

#### 店頭取引における規制上のリスクおよびカウンターパーティー・リスク

投資対象ファンド投資顧問会社は、投資対象ファンドの勘定で店頭通貨デリバティブ取引を締結することがあります。店頭市場に対する政府の規制および監督は一般に強化されているものの、多くの組織化された取引所と比べると、店頭市場の規制は依然として緩やかです。また、一部の組織化された取引所では、店頭市場では利用できない保護を参加者に提供しています。例えば、取引所清算機関による決済履行の保証は店頭取引に関しては利用することができません。したがって、投資対象ファンド投資顧問会社が投資対象ファンドの取引を規制取引所に限定した場合と比べ、投資対象ファンドが、債務不履行によって損失を被るリスクは大きくなります。また、米国その他の規制当局は、店頭市場の監視を強化しています。新たな規制が課されることで、記録保持および報告要件、最低文書化基準ならびに証拠金要件の導入によって見込まれるものを含め、投資対象ファンドにおける当該取引の費用が増加する可能性があります。

上場商品に伴うリスクと比べ、商品のカウンターパーティーによる不履行のリスクは一般に大きく、投資対象ファンド投資顧問会社が商品を処分しまたは商品について反対売買を行うことは難しいことが一般的です。投資対象ファンドは、取引について、支払不能、倒産、政府による禁止その他の事由のいずれによるかを問わず、カウンターパーティーによる不履行のリスクにさらされ、これにより投資対象ファンドに大きな損失が生じる可能性があります。取引のカウンターパーティーは、適宜、特定の契約または商品においてマーケット・メイクを行わないことがあります、その結果、すでに当該契約または商品を保有している者はそのエクスポージャーを清算できなくなります。このような特性から、当該商品を保有する者が相当な損失を被ることになる可能性があります。また、取引所で取引されないデリバティブ商品については、「買呼値」と「売呼値」との差が大きくなる可能性があります。

### 清算ブローカーの倒産リスク

投資対象ファンド投資顧問会社は、投資対象ファンドについて、証券および特定のデリバティブの取引を清算および決済するために複数のブローカーのサービスを利用することがあります。適用法令によって顧客の資産に一定の保護は与えられているものの、投資対象ファンドのブローカーの一家が支払不能に陥った場合、当該ブローカーのもとで保有されている投資対象ファンドの資産が危険にさらされる可能性があります。

### カウンターパーティー・リスク

投資対象ファンドは、（それが誠実なものであるかにかかわらず）契約条件について争いがありまたは信用もしくは流動性の問題のために、取引の条件に従って取引を決済しない、もしくは他の債務を履行しないカウンターパーティーにさらされることがあり、そのためファンドが損失を被る可能性があります。かかる「カウンターパーティー・リスク」は、決済を阻害する事由がある場合、または取引が単一もしくは小集団のカウンターパーティーとの間で締結される場合、満期がより長い契約について増加します。

投資対象ファンドの受託会社、投資対象ファンド管理会社および投資対象ファンド投資顧問会社は、特定のカウンターパーティーと取引を行うことまたはその取引の一部もしくは全部を単一のカウンターパーティーに集中させることを制限されていません。投資対象ファンドの受託会社、投資対象ファンド管理会社および投資対象ファンド投資顧問会社は何名のカウンターパーティーとでも取引できる能力および当該カウンターパーティーの財務能力の有意義かつ独立した評価の欠如は、投資対象ファンドの損失の可能性を高めることがあります。

投資対象ファンドは、投資対象ファンドの受託会社、投資対象ファンド管理会社または投資対象ファンド投資顧問会社が投資対象ファンドについて非上場商品（リバース・レポ取引を含みます。）に関連して取引を行うカウンターパーティーの信用リスクにさらされています。これらのカウンターパーティーには、清算機関による決済履行の保証のような、組織的な取引所で当該商品を取引する参加者に適用される保護が与えられません。非上場取引のカウンターパーティーは、一般に認められている取引所ではなく、その取引に参加する特定の会社または企業であり、したがって、投資対象ファンドの受託会社、投資対象ファンド管理会社または投資対象ファンド投資顧問会社が投資対象ファンドについて当該商品を取引するカウンターパーティーに支払不能、倒産または不履行があった場合、投資対象ファンドに大きな損失が生じる可能性があります。投資対象ファンドの受託会社、投資対象ファンド管理会社または投資対象ファンド投資顧問会社は、特定の取引に関連する契約に従い不履行があった場合、契約上の救済方法を受けることができます。ただし、かかる救済方法は、実行可能な担保その他の資産が不足している場合、不十分である可能性があります。

この十年、いくつかの著名な金融市場参加者（店頭取引および業者間取引のカウンターパーティーを含みます。）が期限到来時に契約上の義務を履行できず、またはあやうく不履行となる事例がありました。これは、金融市場に見られる不確実性を高め、予期せぬ政府介入、信用および流動性の収縮、取引および金融取り決めの早期終了ならびに支払いおよび引渡しの停止および不履行につながりました。投資対象ファンドの受託会社、投資対象ファンドについてのその代表者、および投資対象ファンドについての投資対象ファンド投資顧問会社が取引を行うカウンターパーティーにおいて不履行が生じないという保証および投資対象ファンドが結果的に取引で損失を被らないという保証はありません。

### 為替リスク

投資対象ファンドのクラスB（米ドル）クラス受益証券は、米ドル建てです。そのため、投資者の財務活動が主として米ドル以外の通貨または通貨ユニット（日本円を含み、以下「投資者の通貨」といいます。）建てで行われている場合、通貨換算に関連して特定のリス

クが生じます。当該リスクには、為替相場が大幅に変動するリスク（米ドル安または投資者の通貨の高騰に伴う変動を含みます。）および米ドルまたは投資者の通貨に対する管轄権を有する当局が為替管理を実施または変更するリスクが含まれます。米ドルに対する投資者の通貨の高騰により、(a)投資対象ファンドの純資産価額および投資対象ファンドのユニット1口当たり純資産価格の投資者の通貨の相当額ならびに(b)支払われる分配金（もしあれば）の投資者の通貨の相当額が減少する可能性があります。

さらに、投資対象ファンドは、米国以外の通貨で取引を行い、かつ収益を得る有価証券、または、米国以外の通貨に対するエクスポージャーを提供するデリバティブに投資する可能性があり、このため、当該通貨の価値が米ドルと比べて低下するリスク、または、ヘッジポジションの場合、ヘッジされる通貨の価値が米ドルと比べて低下するリスクにさらされます。米国以外の国における為替相場は、金利変動、米国政府もしくは米国以外の国の政府、中央銀行、もしくは国際通貨基金等の国際機関による介入（もしくは不介入）、または、米国もしくは諸外国における通貨管理その他政治情勢を含む、様々な理由から短期間で大きく変動する可能性があります。その結果、投資対象ファンドが外貨建ての有価証券に投資する場合、投資対象ファンドのリターンが減少する可能性があります。

#### 流通市場の不存在

ユニットについて、流通市場は想定されていません。そのため、受益者は、英文目論見書補遺に定める買戻方法によってのみ、ユニットを処分することができます。買戻請求日から買戻日までの期間において、自己のユニットの買戻しを請求する受益者が保有するユニットに係る投資対象ファンドのユニット1口当たり純資産価格の下落リスクについては、買戻しを請求する受益者がこれを負担します。

#### スタートアップ期間

投資対象ファンドは、新規の出資財産の初期投資に関する特定のリスクを招くスタートアップ期間に直面する可能性があります。さらに、スタートアップ期間はまた、投資対象ファンドのポートフォリオの分散レベルが、完全にコミットされたポートフォリオの中より低い可能性があるという特別なリスクを示します。投資対象ファンド投資顧問会社は、完全にコミットされたポートフォリオに移行するために様々な手法を採用する可能性があります。これらの方法は、部分的に市場判断に基づいています。これらの方法が成功するという保証はありません。

#### 源泉徴収リスク

投資者は、一部の市場において、投資対象ファンドの投資を売却した場合の利益または当該投資にかかる配当金、分配もしくはその他の支払いの受領金は、当該市場の監督当局による課税、課徴金、公租公課その他の手数料または課金（源泉徴収を含みます。）の対象となるまたはなり得ることに留意しなければなりません。

米国外国口座税務コンプライアンス法（以下「FATCA」といいます。）により、米国由来のまたはその他の特定の支払いに対して、通常、30%の源泉徴収税が課されます。投資対象ファンドがFATCAに関連する要件または義務を履行しなかった場合、投資対象ファンドが、自己が受領する支払額につき源泉徴収税を課され、投資対象ファンドの純資産価額が減少し、受益証券の価値に悪影響が及ぶ可能性があります。投資対象ファンドは、自己に対して課された義務を履行し、FATCAの源泉徴収税の賦課の回避に努めますが、投資対象ファンドが当該義務を履行できるという保証はありません。投資対象ファンドは、該当する源泉徴収税を当該源泉徴収税の賦課の原因となったまたはこれに寄与した投資者に割り当てることができないことがあります。FATCAの遵守に由来する管理費用も、投資対象ファンドの運営費用の増加につながる可能性があります。

投資対象ファンド投資顧問会社が取得時点で源泉徴収税の対象となっていない証券に投資する場合、適用ある法律、条約、規則もしくは規制の改正またはそれらの解釈の変更により、当該証券が将来においても源泉徴収の対象とならないという保証はありません。投資対象ファンド投資顧問会社が、当該源泉徴収税を回収することができず、上記の変更が投資対象ファンドが投資する投資証券に係る投資対象ファンドの純資産価額に悪影響を与える可能性があります。投資対象ファンド投資顧問会社が売却時点で源泉徴収税の対象となる証券を短期間で売却する場合、売却額が買主の源泉徴収税負債を反映したものである可能性があります。将来において当該証券につき源泉徴収税が賦課されなくなった場合、投資対象ファンド投資顧問会社ではなくその購入者がかかる恩恵を享受します。

#### サイバー犯罪およびセキュリティ侵害

投資対象ファンドの運営に関連するインターネットおよびテクノロジーの利用の増加に伴い、投資対象ファンドは、サイバー・セキュリティの侵害を通じた運用および情報セキュリティ・リスクの影響を受けやすくなります。サイバー・セキュリティの侵害には、投資対象ファンドの資産または機密情報の不正取得を目的としたハッキングまたはその他の方法を通じたコンピュータ・ウイルスへの感染および投資対象ファンドのシステムへの不正アクセスの取得、データの破壊または事業の妨害が含まれますが、これらに限られません。サイバー・セキュリティの侵害は、不正アクセスの取得によらないもの（サービス妨害攻撃、または認証された個人による故意または意図的ではない投資対象ファンドのシステム上に保存されている機密情報の開示）により発生することもあります。サイバー・セキュリティの侵害は、投資対象ファンドの事業運営に、財務的損失をもたらし、投資対象ファンドの純資産価額の決定を不可能とし、適用法の違反、規制上の刑罰および／または罰金、コンプライアンスおよびその他費用につながる可能性のある混乱および影響を発生させる可能性があります。さらに、投資対象ファンドは第三者のサービス・プロバイダーと緊密に提携しているため、当該第三者のサービス・プロバイダーにおける間接的なサイバー・セキュリティの侵害により、投資対象ファンドおよびその投資者が、直接的なサイバー・セキュリティ侵害に関連した同一のリスクにさらされる可能性があります。投資対象ファンドは、サイバー・セキュリティ侵害に関するリスクを緩和するためのリスク管理システムを確立していますが、当該手段が成功を収める保証はありません。

#### OECDによる共通報告基準

OECDは、FATCAの実施に向けて政府間アプローチを幅広く活用する一方、オフショアで行われる租税回避の問題に世界的な規模で対応するため、共通報告基準（以下「CRS」といいます。）を策定しました。CRSは、金融機関の効率最大化および費用削減を目的として、財務会計情報に係るデューデリジェンス、報告および交換について共通の基準を定めています。CRSの参加表明国は、CRSに従い、金融機関が共通のデューデリジェンスおよび報告手続に基づいて特定した、報告対象となる全口座に係る財務情報を、年に一度報告義務を有する金融機関から入手し、自動的に情報交換先と交換こととなります。バミューダは、CRSの実施に取り組んできました。この結果、投資対象ファンドは、バミューダが採択した内容に従い、CRSによるデューデリジェンスおよび報告要件を遵守するよう求められます。投資者は、投資対象ファンドがCRSに基づく義務を満たすことができるよう、管理事務代行会社に対して追加の情報提供を求められる場合があります。要求された情報を提供できなかった場合、投資者は、その結果発生した罰金もしくはその他の科料の負担、および／または投資対象ファンドにおける自らのユニットの強制償還を課せられ、かつ／または投資者がFATCAについて要求された情報を提供できなかった場合と同様の態様による不利益な結果を被る場合があります。

#### 予測不能な将来における規制の変更

証券市場は、包括的な法令、規制および取引証拠金に係る要件に服しています。また、証券取引所は、例えば投機的な持高の制限または証拠金要件引上げの適及的な実施、値幅制限の設定および取引の停止などを含め、市場に緊急事態が発生した場合には特別措置を講じる権限を付与されています。証券に関する規制事項は、法律の中でも急速に変化している分野であり、政府による修正および訴訟の対象となることがあります。投資対象ファンドに影響を及ぼす将来の規制事項の変更の結果は予測不能ですが、重大かつ不利益な結果となる可能性があります。

#### 訴訟および規制措置

投資対象ファンドは、自らのおよび投資対象ファンド管理会社および／または投資対象ファンド投資顧問会社の活動に起因して訴訟または規制措置の対象となる場合があります、また防御費用を負担しかつ不成功な結果を被るリスクを負う場合があります。

#### 利益相反

利益の相反が発生する場合があります。紛争が公正に解決されるよう意図している場合であっても、これが随時可能であるとは限りません。

#### 早期終了リスク

投資対象ファンドは、状況に応じて、計画していた終了日以前に終了する場合があります。

#### 保証の不存在

投資対象ファンドへの投資は、政府、政府機関もしくは政府組織、または銀行の補償基金による保険も保証も受けていません。投資対象ファンドのユニットは、銀行への預託金でも債務でもなく、また銀行による保証も裏付けもなされておらず、ユニットへ投資された金額は、上方および／または下方に変動する場合があります。元本の維持は保証されていません。投資対象ファンドへの投資は、元本の損失可能性を含め、一定の投資リスクを伴います。

#### 分配

投資対象ファンド投資顧問会社は、投資対象ファンドの分配を宣言する予定はないものの、その裁量によっていつでも分配の宣言をし、かかる分配を受益者に対して支払うことができます。このため、当該投資対象ファンドへの投資は、即時のリターンを求める投資者には適していない場合があります。

#### 停止リスク

投資対象ファンド管理会社は、状況に応じて、投資対象ファンドの信託証書による条件に従い、投資対象ファンドの純資産総額の計算を停止し、ならびに／またはユニットの購入および買戻しを停止する場合があります。かかる停止が実行された場合、投資者はユニットを購入または買い戻すことができなくなります。また、投資対象ファンドの純資産総額の決定が停止された場合、投資者は自らの投資に関する市場価値を入手することができない場合もあります。

#### 償還および購入の影響

投資対象ファンド管理会社が、取引日において購入申込書の通知を受領し、かつ当該取引日付で受益証券を発行するに先立ち、投資対象ファンドの勘定のために投資を行った場合、かかる投資による利益（または損失）は、既存の受益者が保有する受益証券に配分され、かかる配分により、当該取引日における投資対象ファンドの受益証券1口当たり純資産価格は上昇または下落する可能性があります。

同様に、投資対象ファンド管理会社が、償還日に、かかる償還日後の決算のために実施した償還において投資対象を清算した場合、かかる清算による利益（または損失）は、残された受益者により保有される受益証券に配分されます。

加えて、受益者の請求により多額の償還が行われる場合、投資対象ファンド管理会社は、望ましいとされたであろう期間よりも早期に、かつ達成可能であったと思われる価格条件を下回る価格において、償還への資金充当に必要な現金を調達するために、投資対象ファンドの投資

資産を清算しなければならなくなる可能性があります。

例えば極めて多数の投資者が単一の日に償還を請求するなど例外的な場合には、すべての受益者に対して、償還のために想定されたタイムテーブルから遅れて支払いがなされる可能性があります。

#### クラス間の負債

投資対象ファンドの受益証券は、将来、異なるクラスで発行される可能性があります。投資対象ファンドの信託証券は、投資対象ファンドの負債が、いかなる態様で受益証券の様々なクラス間に帰属するかを定めています（負債は、通常、受益証券のうち、かかる負債が発生した特定のクラスに帰属します。）。ただし、投資対象ファンドは単一の信託として構成されているため、負債が発生したクラスに帰属する資産が当該負債の返済に不十分である場合、受益証券のいずれのクラスの保有者も、当該保有者の保有する受益証券のクラスには対応しないその他のクラスの受益証券に発生した負債に対して負担を強いられる場合があります。したがって、受益証券のいずれかのクラスに帰属する負債が受益証券の特定のクラスに限定されることなく、受益証券の1つ以上のその他のクラスに帰属する資産から支払われるよう求められるリスクが存在します。

#### 郵便物の取扱い

投資対象ファンドの受託者および／または投資対象ファンドに宛てており、かつその登記上の事務所にて受領された郵便物は、投資対象ファンドの受託会社により提供された転送先の住所に未開封のまま転送され、対処されます。投資対象ファンドの受託会社、その取締役、役員、アドバイザーまたはサービス提供者はいずれも（ケイマン諸島で登記事務所のサービスを提供している組織も含みます。）転送先の住所への郵便物到着に起因して発生した遅延について、その程度を問わず責任を負いません。投資対象ファンドの受託者の取締役は、（投資対象ファンドの受託者または投資対象ファンドにのみ宛てられた郵便物とは対照的に）自らに対して私的に宛てられた郵便物のみを受領し、開封しまたはこれに直接対処します。

#### **利益相反**

受託会社、管理会社、報酬代行会社、投資運用会社、販売会社、管理事務代行会社、保管会社その各持株会社、持株会社の株主および持株会社の子会社ならびにその取締役、役員、従業員、代理人および関連会社またはファンドのその他の関連当事者（以下「利害関係人」といいます。）は、ファンドとの間の利益相反を引き起こす可能性があるその他の金融、投資またはその他の専門的活動に従事することがあります。これらには、その他ファンドの受託会社、管理会社、報酬代行会社、管理事務代行会社、副管理事務代行会社、保管会社、インベストメント・マネジャー、投資顧問会社または販売会社として行為することおよびその他のファンドもしくは会社の取締役、役員、顧問または代理人として従事することが含まれます。例えば、投資対象ファンドの管理事務代行会社および保管会社は、ファンドに関して、各自、同様の役割を果たします。利害関係人は、当該活動から得た利益に関する説明責任を負わないものとします。利益相反が発生した場合、利害関係人は、状況に応じて、これが公平に解決されるよう努力するものとします。

前述の一般性を制限することなく、利害関係人の役務はファンドに限られるものではなく、各利害関係人は、ファンドとは別個かつ独立した、トラストに属する他のシリーズ・トラストならびにその他のミューチュアル・ファンドおよびその他の同様のスキームに対し、利害関係人が取り決める条件において自由に類似またはその他の役務を設定および提供することができ、かつ各自の使用および利益のためにこれらの役務から支払われる報酬またはその他金銭を保持することを自由に行うことができます。ただし、ファンドの運営およびこれに関

連する情報は、機密かつファンドに排他的に帰属するものであるとみなされます。投資運用会社は、投資運用会社が他社に同様のサービスを提供する過程、もしくは他の資格において事業をおこなっている過程で、または本信託証書に基づく義務を遂行している過程以外のあらゆる方法で、投資運用会社またはその社員もしくは代理人の知るところとなる事実または事柄につき、この事実または事柄を知ったことに起因して受託会社、管理会社もしくはその関連会社にこれを通知または開示する義務を負わないものとします。

適用ある法令に従い、利害関係人（下記(a)項の場合、受託会社を除きます。）は、以下のことを行うことができます。

(a) 受益証券の所有者となり、利害関係人が適切と考える方法で当該受益証券を保有、処分または取引すること。

(b) 同一または類似の投資がファンドの勘定で保有されるとしても、投資における購入、保有および取引を各自の勘定において行うこと。ただし、当該投資が利害関係人もしくは当該利害関係人が助言または管理を行う投資ファンドまたは勘定を通じて購入され、またはこれに対して売却される場合、ファンドは、当該取引が公開市場で成立した場合より悪い状況になることなく、各場合において信頼のおける取引相手方と、取引の時点における同一規模であり、性質上関連する市場において可能な最良の条件に基づいて行われるものとします。疑義を避けるために付言すると、受益者または潜在的な受益者によって特に承認された条件による投資は、当該要件の違反であるとみなされないものとします。

(c) その証券のいずれかがファンドによって、またはファンドの勘定で保有されている受託会社、管理会社、投資運用会社または受益者もしくは事業体と、契約または金融取引、銀行取引もしくはその他の取引を締結すること、または当該契約もしくは取引に利害関係を有すること。利害関係人は、トラストおよび受益者に対する受託会社、管理会社および投資運用会社の義務に常に従い、当該契約または取引に関して、関連当事者間の関係のみを理由に説明を求められることはありません。

(d) 利害関係人が、ファンドの利益になるか否かによらず、利害関係人が実行するファンドの投資の売買について交渉することに対する手数料および利益を受領すること。受託会社またはその関連会社がファンドの資金または借入についてバンカー、貸付人もしくは投資家として行為する場合、利害関係人は、かかる資格において、通常の銀行貸付の利益のすべてを保持する権利を有します。

管理会社、投資運用会社、報酬代行会社および販売会社は、利益相反につながる利害関係を有する事業体になる可能性があります。さらに、管理会社、投資運用会社、報酬代行会社および販売会社ならびにファンドの受託者としての受託会社に対し役務を提供する各関係会社は、これらの立場における受託会社および受益者に対する義務とその他の資格における利害との間の利益相反に直面する可能性があります。このような場合、管理会社、投資運用会社、報酬代行会社および販売会社ならびにファンドの受託者としての受託会社に役務を提供する各関係会社は、各自の都合により、利益相反を解決することができます。さらに、管理会社、投資運用会社、報酬代行会社および販売会社ならびに各関連会社は、サブアドバイザー・ポートフォリオに含まれる原資産またはかかる原資産に投資された資産（場合による）に関してプライム・ブローカーとしての役割を果たすことができます。

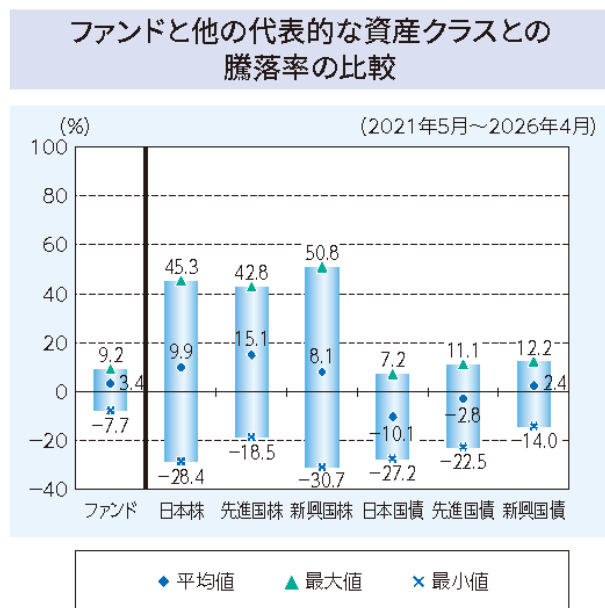
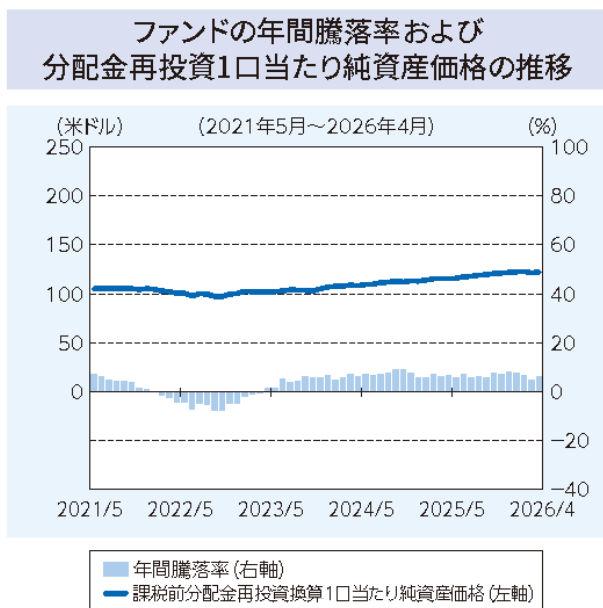
② リスクに対する管理体制

管理会社では、運用リスクの状況について、ファンドの投資制限、投資ガイドライン、運用方針に沿ったものであることをチェックします。

投資運用会社のリスク管理の領域は、ポートフォリオ管理、口座管理、投資運用およびコンプライアンスの4つの業務領域に及びます。それぞれは、ポートフォリオ・リスクおよびコンプライアンスを適切に監視および管理することの確保を目的として、独立し、かつ一定程度は重複した責任を負います。

## ■ 参考情報

下記のグラフは、ファンドと代表的な資産クラスを定量的に比較できるように作成したものです。右のグラフは過去5年間に於ける年間騰落率(各月末における直近1年間の騰落率)の平均・最大・最小を、ファンドおよび他の代表的な資産クラスについて表示しています。



※年間騰落率は、基準通貨である米ドル建てで計算されています。したがって、円貨に換算した場合、上記とは異なる騰落率となります。

※ファンドは、原則として分配を行わない予定であり、これまで分配金の支払実績はないため、分配金再投資1口当たり純資産価格は受益証券の1口当たり純資産価格と等しくなります。

※上記グラフは、上記期間の各月末における直近1年間の騰落率の平均値・最大値・最小値を表示したものであり、ファンドと代表的な資産クラスを定量的に比較できるように作成しています。全ての資産クラスがファンドの投資対象とは限りません。

### <各資産クラスの指数について>

日本株・・・東証株価指数 (TOPIX) (配当込)

先進国株・・・MSCI-KOKUSAIインデックス (配当込) (米ドルベース)

新興国株・・・MSCIエマージング・マーケット・インデックス (配当込) (米ドルベース)

日本国債・・・FTSE日本国債インデックス (米ドルベース)

先進国債・・・FTSE世界先進国債インデックス (米ドルベース)

新興国債・・・FTSE新興国市場国債インデックス (米ドルベース)

※日本株の指数は、各月末時点の為替レートにより米ドル換算しております。

※上記指数は、FactSet Research Systems Inc. (FactSet Research Systems Inc.は、東証株価指数 (TOPIX) (配当込) を株式会社JPX総研から、MSCI-KOKUSAIインデックス (配当込) (米ドルベース) をMSCI INC.から、MSCIエマージング・マーケット・インデックス (配当込) (米ドルベース) をMSCI INC.から、FTSE日本国債インデックス (米ドルベース) をFTSE Russellから、FTSE世界先進国債インデックス (米ドルベース) をFTSE Russellから、FTSE新興国市場国債インデックス (米ドルベース) をFTSE Russellから、それぞれ取得しているとのことです。なお、各指数に係る著作権、知的財産等の一切の権利は当該指数開発者等に帰属しております。)より取得しています。ファンドおよびUBSは、その内容について、信憑性、正確性、完全性、最新性、網羅性、適時性を含む一切の保証を行いません。また、その騰落率に関連して資産運用または投資判断をした結果生じた損害等、当該騰落率の利用に起因する損害および一切の問題について、何らの責任も負いません。

## 4 手数料等及び税金

### (1) 申込手数料

購入時の申込手数料はかかりません。

(注) ただし、報酬代行会社から日本における販売会社に対して受益証券の当初の購入価額に対して2.00%が支払われます。日本における販売会社に支払われる当該金額は、ファンドの保有期間中に発生する販売管理報酬および途中買戻し時にかかる条件付後払い販売手数料をもって、受益者が実質的に負担することになります。

### (2) 買戻し手数料

発行後5年以内に買い戻される受益証券（任意であるか強制買戻しによるものであるかにかかわらず。）について、当該受益証券の販売時に支払われる販売価格に対するパーセンテージとして計算される条件付後払い販売手数料が、下記の表に従って販売会社によって請求され、報酬代行会社に支払われます。

保有期間	条件付後払い販売手数料
1年以内	2.00%
1年超2年以内	1.60%
2年超3年以内	1.20%
3年超4年以内	0.80%
4年超5年以内	0.40%
5年超	0.00%

条件付後払い販売手数料に適用される保有期間を計算するために、当該受益証券の発行月の翌月の1日からその期間が開始し、関連する買戻日に終了します。

条件付後払い販売手数料（該当があれば）は買戻価格から差し引かれ、買戻しを行う受益者から、ファンドではなく報酬代行会社に対して支払われます。

強制買戻事由が発生した場合またはファンドが最終買戻日より前に終了する場合も条件付後払い販売手数料は同様に適用され、この場合条件付後払い販売手数料は、該当する受益証券が、強制買戻事由の発生日またはファンドの終了の効力発生日に買い戻されたものとして計算されます。ただし、管理会社はその裁量によりこれと異なる決定をした場合はこの限りではありません。

報酬代行会社任命契約の規定に従い、報酬代行会社はその報酬代行会社としての任命が終了した場合も引き続き条件付後払い販売手数料を受け取る権利を有します。

### (3) 管理報酬等

ファンドの資産から支払われる実質的な費用は、最大年率1.575%程度となります。

(注) 管理事務代行報酬に最低報酬金額が設定されているため、純資産総額によっては上回る場合があります。

#### 管理会社報酬

管理会社は、報酬代行会社報酬（以下に定義されます。）から毎月後払いされる運用報酬として、年間5,000米ドルを受け取る権利を有します。

管理会社報酬は、ファンドの資産の運用・管理、受益証券の発行・買戻し業務の対価として管理会社に支払われます。

### 受託会社報酬

受託会社は、報酬代行会社報酬から毎年前払いされる10,000米ドルの年間固定報酬を受け取る権利を有します。受託会社はまた、業務の遂行に伴い適切に発生したすべての負担した経費に関して報酬代行会社報酬から支払いを受ける権利を有します。

受託会社報酬は、ファンドの受託業務の対価として受託会社に支払われます。

### 管理事務代行報酬

管理事務代行会社は、以下の段階的な資産ベースで計算される報酬を受け取る権利を有します。すなわち、まず、ファンドの純資産総額の5億米ドル以下に対して年率0.07%、次に、5億米ドル超10億米ドル以下に対して年率0.06%、そして、10億米ドル超の残りに対して年率0.05%となります。これらは、いずれも各評価日時点で発生および計算されますが、最低月額報酬は、3,750米ドルです。管理事務代行会社は、受託会社によりファンドの資産から毎月後払いで報酬を受け取る権利を有します。また、管理事務代行会社は、業務の遂行に伴い適切に負担したすべての経費に関して、受託会社によりファンドの資産から支払いを受ける権利を有します。

管理事務代行報酬は、ファンドの登録・名義書換代行業務および管理事務代行業務の対価として管理事務代行会社に支払われます。

### 保管会社報酬

保管会社は、保管業務の提供に対して、ファンドの資産から毎月後払いで、各評価日時点で発生および計算される、純資産総額の年率0.025%の報酬を受け取る権利を有します。保管会社はまた、関係当事者と合意した他の報酬を受け取る権利および業務の遂行に伴い適切に発生したすべての負担した経費に関してファンドの資産から支払いを受ける権利を有します。

保管会社報酬は、ファンドの資産の保管業務の対価として保管会社に支払われます。

### 販売報酬

販売会社は、各評価日時点で発生および計算される、純資産総額の年率0.25%に販売会社が受益者である受益証券を受益証券の発行総数で割った商を乗じて計算される報酬を受け取る権利を有し、同報酬は、各評価日時点で発生し、毎月後払いされます。販売報酬は、管理会社の代理として管理事務代行会社によってファンドの資産から支払われます。

販売報酬は、受益証券の販売・買戻し業務、運用報告書等各種書類の送付、口座内でのファンドの管理の業務の対価として販売会社に支払われます。

### 代行協会員報酬

代行協会員は、各評価日時点で発生および計算される、四半期ごとに後払いされる、純資産総額の年率0.01%の報酬を受け取る権利を有します。代行協会員報酬は、管理会社の代理として管理事務代行会社によってファンドの資産から支払われます。

代行協会員報酬は、ファンド証券の（1口当たりの）純資産価格の公表業務、目論見書、決算報告書等の日本における販売会社への交付業務等の対価として代行協会員に支払われます。

### 報酬代行会社報酬

報酬代行会社は、各評価日に発生し計算される純資産総額の年率0.12%の報酬（以下「報酬代行会社報酬」といいます。）を受領する権利を有します。報酬代行会社報酬は、受託会社の代理として管理事務代行会社によってファンドの資産から支払われます。

報酬代行会社は、管理会社報酬、受託会社報酬ならびに報酬代行会社の合理的な判断において管理会社報酬および受託会社報酬に関連するコストおよび費用であると決定されるコストおよび費用（以下「通常経費」といいます。）を支払う責任を有します。

疑義を避けるために付言すると、報酬代行会社は、販売管理報酬、投資運用会社報酬、監

査報酬、設立費用、販売報酬、管理事務代行報酬、保管会社報酬、証券取引に関わるブローカー報酬、監査報酬および費用に含まれない法律顧問および監査費用、ファンドまたはトラストについて政府機関および諸官庁に支払う年間手数料、保険料、英文目論見書および英文目論見書補遺ならびにこれに類するその他の募集書類に関わる費用、当該文書の作成、印刷、翻訳、および交付に関わる費用、有価証券の購入・処分に関する税金、リーガルコストまたは補償費用、ライセンス供与、税務申告、マネーロンダリング防止の遵守および監視、ファンドの終了または清算に関する費用ならびに通常は発生しないその他の臨時費用および諸費用の支払いには、責任を負いません。本書において規定されているその他の費用は、別段の定めがない限り、受託会社の代理として管理事務代行会社によってファンドの資産から支払われます。

通常経費のうち、報酬代行会社報酬でのカバーを上回る金額は、報酬代行会社が支払う義務を負います。通常経費の支払後の残額については、報酬代行会社がファンドについて報酬代行会社として行為することの報酬として保持します。

報酬代行会社報酬は、1年を365日とした日割計算により計算され、当初の期間のみについては2019年7月9日（以下「当初クロージング日」といいます。）、その他の期間については毎四半期の最終日（以下それぞれ「報酬計算日」といいます。）から（同日を除きます。）、最終の期間以外のすべての期間については次回の報酬計算日、最終期間については最終買戻日または当該日が評価日ではない場合直前の評価日（以下「最終評価日」といいます。）まで（同日を含みます。）に発生する金額が四半期ごとに後払いされます。

疑義を避けるために付言すると、最終評価日が報酬計算日ではない場合、最終発生期間は、最終評価日に終了するものとします。

報酬代行会社報酬は、各報酬計算日および最終評価日から10国内営業日後以降に支払われます。

報酬代行会社報酬は、管理会社報酬等の支払い代行業務の対価として報酬代行会社に支払われます。

#### 投資運用会社報酬

投資運用会社は、各評価日時点で発生および計算され、毎四半期に後払いされる、純資産総額の年率の0.55%の報酬を受け取る権利を有します。投資運用報酬は、受託会社の代理として管理事務代行会社によってファンドの資産から支払われます。

投資運用会社報酬は、ファンドに関する資産運用業務および管理会社代行サービス業務の対価として投資運用会社に支払われます。

#### 販売管理報酬

報酬代行会社は、各評価日に発生し計算される純資産総額の年率0.55%の報酬（以下「販売管理報酬」といいます。）を受領する権利を有します。販売管理報酬は、受託会社の代理として管理事務代行会社によってファンドの資産から支払われます。販売管理報酬は、1年を365日とした日割計算により計算され、当初の期間のみについては当初クロージング日、その他の期間については毎四半期の最終日（以下それぞれ「報酬計算日」といいます。）から（同日を除きます。）、最終の期間以外のすべての期間については次回の報酬計算日、最終期間については最終買戻日または当該日が評価日ではない場合直前の評価日（以下「最終評価日」といいます。）まで（同日を含みます。）に発生する金額が後払いで支払われます。疑義を避けるために付言すると、最終評価日が報酬計算日ではない場合、最終発生期間は、最終評価日に終了するものとします。報酬代行会社任命契約の規定に従い、報酬代行会社はその報酬代行会社としての任命が終了した場合も引き続き販売管理報酬を受け取る権利を有します。

販売管理報酬は、受託証券の販売管理に関連する業務の対価として報酬代行会社に支払われます。

#### 投資対象ファンド報酬

投資対象ファンドが発行したクラスB（米ドル）クラス受益証券は、投資対象ファンドの段階では管理報酬、投資助言報酬、管理事務代行報酬、代行協会員報酬または販売報酬の対象になりません。投資対象ファンド投資顧問会社の日本における関連会社である投資運用会社には投資運用会社報酬（上記のとおり）が支払われ、当該報酬から投資対象ファンド投資顧問会社報酬をそのサービスの対価として支払います。

投資対象ファンド管理会社は、アンブレラ・ファンドおよび投資対象ファンドが必要とする一定の第三者のサービスについての費用を負担します。純資産の増加による減少を含めて、第三者のサービス費用の減少による利益を享受するのは、受益者ではなく投資対象ファンド管理会社です。

投資対象ファンド（またはそのクラス）は、以下の管理報酬、投資助言報酬、管理事務代行報酬または販売報酬によってカバーされない運用に関連するその他の費用を負担する場合があります。これらの費用には、(i)税金と政府に対する手数料、(ii)仲介手数料および手数料ならびにその他のポートフォリオ取引費用、(iii)支払利息を含む、借入金費用、(iv)訴訟費用および補償費用を含む特別費用、ならびに(v)受益証券の特定のクラスに割り当てられた、または割り当てられる可能性がある費用が含まれますが、これらに限定されません。

投資対象ファンド管理会社は、アンブレラ・ファンドおよび投資対象ファンドの設立に関連した初期費用を支払い、または今後支払います。

2025年12月31日に終了した会計期間における上記の各手数料は以下のとおりです。

管理事務代行報酬	329,250米ドル
保管会社報酬	143,168米ドル
販売報酬	1,391,515米ドル
代行協会員報酬	55,661米ドル
報酬代行会社報酬	3,587,688米ドル
投資運用会社報酬	3,061,332米ドル

#### **(4) その他の手数料等**

##### その他の手数料および費用

ファンドを含むトラストのシリーズ・トラストは、以下の費用および手数料をさらに負担します。

- (a) シリーズ・トラストのために実行されたすべての取引の費用および手数料
- (b) 関連したシリーズ・トラストの管理の費用および手数料（以下を含みます。）
  - (i) 法務および税務の専門家ならびに監査人の報酬および費用
  - (ii) 委託手数料（もしあれば）および証券取引に関して課税される発行税または譲渡税
  - (iii) 副資産保管会社報酬および費用
  - (iv) 政府または当局に対して支払われるすべての税金および法人手数料
  - (v) 借入れにかかる利息
  - (vi) 投資者向けサービスに関連した通信費ならびに当該シリーズ・トラストの受益者総会の準備、財務およびその他の報告書、委任状、目論見書、販売用資料および文献、およびこれらに類する資料ならびにそれらの翻訳の印刷および配布の費用

- (vii) 保険の費用（もしあれば）
- (viii) 訴訟および補償費用ならびに通常の事業活動で発生しない臨時費用
- (ix) 登録サービスの提供
- (x) 財務書類の準備および純資産総額の計算
- (xi) コーポレート・ファイナンスまたは当該シリーズ・トラストの組成および通知、小切手、計算書等の配布に関連したコンサルタント報酬を含む他のすべての設立および運営費用
- (xii) あらゆる政府税、物品税および消費税、管理会社、受託会社もしくはその他サービス提供者に対して提供され、またはこれらから提供を受けるサービスに関連して支払われる登録料
- (xiii) 基本信託証書に基づき受託会社、監査人、管理会社（および適法に任命された代理人）に補償するために必要な金額
- (xiv) 基本信託証書に基づく、それぞれの義務および職務の適切な履行の結果として、管理会社または信託会社もしくはそれらの代理人が適切かつ合理的に負担した他のすべての費用、手数料または報酬
- (xv) 基本信託証書においてシリーズ・トラストの財産から支払われることが明示的に規定されているその他の費用、手数料および報酬

このような費用および手数料が特定のシリーズ・トラストに直接起因しない場合、各シリーズ・トラストは、それぞれの純資産総額に比例して、費用および手数料を負担します。

#### 設立費用

設立費用は、以下を含みます。

- (i) 受益証券の発行に関わる募集費用（募集書類の作成および提出に関する手数料、ならびにかかる書類の作成、印刷、翻訳および交付に関する費用を含みますが、これに限りません。）ならびにファンドの販売に関わる手数料（もしあれば）、ならびに
- (ii) 当初発生したものを除く、ファンドの設立、各種サービス提供会社の任命および受益証券の募集に関わるその他の費用。

かかる費用、経費は、受託会社の代理として、管理事務代行会社によってファンドの資産から、3会計年度年にわたり分割して支払われます。

#### 監査報酬

監査人は、監査業務の提供に対して報酬を受け取る権利を有します。監査報酬は、受託会社の代理として、管理事務代行会社によりファンドの資産から毎年支払われるものとします。

その他の費用・手数料につきましては、運用状況等により変動するものであり、事前に料率、上限額等を示すことができません。

手数料等の合計額については、保有期間等に応じて異なりますので、表示することが出来ません。

2025年12月に終了した会計年度中のその他の報酬および経費は41,926米ドルです。

### **(5) 課税上の取扱い**

受益証券の投資者になろうとする者は、その設立地や住居地の法律における、受益証券の購入、保有、買戻し、償還、譲渡、売却その他の処分に伴う税金等の取扱いについて専門家に相談することが推奨されます。

- ① 日本

2026年4月末日現在、日本の受益者に対する課税については、以下のような取扱いとなります。

I ファンドは、税法上、公募外国株式投資信託として取り扱われます。ただし、将来における税務当局の判断によりこれと異なる取扱いがなされる可能性もあります。

II ファンドが税法上公募外国株式投資信託である場合

(1) 受益証券は、特定口座を取り扱う金融商品取引業者の特定口座において取り扱うことができます。

(2) ファンドの分配金は、公募国内株式投資信託の普通分配金と同じ取扱いとなります。

(3) 日本の個人受益者が支払を受けるファンドの分配金については、20.315%（所得税15.315%、住民税5%）の税率による源泉徴収が日本国内で行われます（2048年1月1日以後は20.15%（所得税15.15%、住民税5%）の税率となります。）。日本の個人受益者は、申告不要とすることも、配当所得として確定申告することもできます。申告不要を選択せず、確定申告を行う場合、総合課税または申告分離課税を選択することになります。申告分離課税を選択した場合、20.315%（所得税15.315%、住民税5%）の税率が適用されます（2048年1月1日以後は20.15%（所得税15.15%、住民税5%）の税率となります。）。

なお、申告分離課税を選択した場合、一定の条件のもとでは、その年分の他の上場株式等（租税特別措置法に定める上場株式等をいい、一定の公社債や公募公社債投資信託等を含みます。以下本①において同じです。）の譲渡による所得および申告分離課税を選択した上場株式等の配当所得等との損益通算のほか、その年の前年以前3年内の各年に生じた他の上場株式等の譲渡損失（前年以前に既に控除したものを除きます。）の控除が可能です。

(4) 日本の法人受益者が支払を受けるファンドの分配金については、所得税のみ15.315%の税率による源泉徴収が日本国内で行われます（2048年1月1日以後は15.15%の税率となります。）。

(5) ファンド証券の売買および買戻しに基づく損益については、日本の個人受益者の売買および買戻しに基づく損益も課税の対象となります。譲渡損益における申告分離課税での税率は20.315%（所得税15.315%、住民税5%）（2048年1月1日以後は20.15%（所得税15.15%、住民税5%）の税率となります。）であり、一定の条件のもとに、その年分の他の上場株式等の譲渡による所得および申告分離課税を選択した上場株式等の配当所得等との損益通算のほか、その年の前年以前3年内の各年に生じた他の上場株式等の譲渡損失（前年以前に既に控除したものを除きます。）の控除が可能です。

源泉徴収選択口座における譲渡による所得について申告不要を選択したときは、20.315%（所得税15.315%、住民税5%）（2048年1月1日以後は20.15%（所得税15.15%、住民税5%）の税率となります。）の税率で源泉徴収された税額のみで課税関係は終了します。

(6) ファンドの償還についても譲渡があったものとみなされ、償還益については、(5)と同様の取扱いとなります。

(7) 個人であるか法人であるかにかかわらず、分配金ならびに譲渡および買戻しの対価については、一定の場合、支払調書が税務署長に提出されます。

(注) 日本の受益者は、個人であるか法人であるかにかかわらず、ケイマン諸島に住所または登記

上の営業所もしくは恒久的施設を有しない場合、受益証券への投資に対しケイマン諸島税務当局により課税されることは一切ありません。

Ⅲ 税制等の変更により上記に記載されている取扱いは変更されることがあります。税金の取扱いの詳細については、税務専門家等に確認することを推奨します。

② ケイマン諸島

ケイマン諸島の政府は、現在の法律に基づき、トラストまたは受益者に対する一切の所得税、法人税、キャピタル・ゲイン税、遺産税、相続税、贈与税もしくは源泉徴収税を課しません。ケイマン諸島は、（トラストまたはファンドに係る受託会社へなされるすべての支払いまたは受託会社が行うすべての支払いに適用される）いかなる国との二重課税回避条約の当事国でもありません。有価証券届出書提出日付現在、ケイマン諸島には一切の為替管理が存在しません。

受託会社は、トラストの設立日より50年間、所得、資本資産、利得または増収に課される一切の遺産税または相続税の性質を有する一切の税金を課税する今後制定されるケイマン諸島の一切の法律が、トラストに含まれる一切の資産もしくはトラストから発生する所得に対し、またはかかる資産もしくは所得に関し、受託会社または受益者に適用されない旨の誓約を、ケイマン諸島信託法（その後の改正を含みます。）第81条に基づき、ケイマン諸島総督から受領しています。ケイマン諸島では、受益証券の譲渡、買戻しまたは償還について一切の印紙税は課されません。

## 5 運用状況

管理会社が管理するファンドの運用状況は次のとおりです。

### (1) 投資状況

資産別および地域別の投資状況

(2026年4月末日現在)

資産の種類	国名	時価合計 (米ドル)	投資比率 (%)
投資信託受益証券	バミューダ諸島	686,126,298	99.4
現預金・その他の資産 (負債控除後)		3,825,474	0.6
合計 (純資産総額)		689,951,772 (約110,661百万円)	100.0

(注1) 投資比率とは、ファンドの純資産総額に対する当該資産の時価の比率をいいます。以下同じです。

(注2) 本書の中で金額および比率を表示する場合、四捨五入してあります。したがって、合計の数字が一致しない場合があります。また、円貨への換算は、本書の中でそれに対応する数字につき所定の換算率で単純計算のうえ、必要な場合四捨五入してあります。したがって、本書中の同一情報につき異なった円貨表示がなされている場合もあります。

## (2) 投資資産

### ① 投資有価証券の主要銘柄

(2026年4月末日現在)

	銘柄	発行場所	種類	保有数	額面価格 (米ドル)		時価 (米ドル)		投資比率 (%)
					単価	金額	単価	金額	
1	ピムコ・バ ミューダ・ ロー・デュレ ション・イン カム・ファンド	バ ミ ユ ー ダ 諸島	投資信 託受益 証券	5,027,671	118.00	593,320,255	136.47	686,126,298	99.4

#### <参考情報>

投資対象ファンドが投資している投資有価証券について、2026年4月末日現在の組入上位10銘柄は以下のとおりです。

順位	銘柄 (全1,058銘柄 中、上位10銘柄)	国・地域	資産区分	利率	償還期限	比率
1	FNMA TBA 6.0% JUL 30YR	米国	米国政府系モーゲージ 証券	6.00%	2056年7月13日	12.6%
2	FNMA TBA 6.5% JUL 30YR	米国	米国政府系モーゲージ 証券	6.50%	2056年7月13日	10.7%
3	FNMA TBA 5.0% JUN 30YR	米国	米国政府系モーゲージ 証券	5.00%	2056年6月11日	9.5%
4	FNMA TBA 5.5% JUN 30YR	米国	米国政府系モーゲージ 証券	5.50%	2056年6月11日	4.3%
5	FNMA TBA 6.0% JUN 30YR	米国	米国政府系モーゲージ 証券	6.00%	2056年6月11日	2.2%
6	GNMA II TBA 6.0% JUN 30YR JMBO	米国	米国政府系モーゲージ 証券	6.00%	2056年6月22日	1.9%
7	GNMA II TBA 6.5% MAY 30YR JMBO	米国	米国政府系モーゲージ 証券	6.50%	2056年5月20日	1.9%
8	RD MICHIGAN PROP OWNER I SR SEC 14 144A	米国	投資適格社債	7.50%	2045年3月30日	1.5%
9	U S TREASURY BOND	米国	米国政府関連債	4.63%	2054年5月15日	1.4%
10	BEIGNET INVESTOR LLC SEC 144A	米国	投資適格社債	6.58%	2049年5月30日	1.3%

(注) 比率は、組入債券等評価額に対する割合です。

### ② 投資不動産物件

該当事項はありません (2026年4月末日現在)。

### ③ その他投資資産の主要なもの

該当事項はありません (2026年4月末日現在)。

### (3) 運用実績

#### ① 純資産の推移

下記会計年度末および2025年5月1日から2026年4月末日までの期間における各月末の純資産の推移は次のとおりです。

	純資産総額		1口当たり純資産価格	
	米ドル	円(千円)	米ドル	円
第1会計年度末 (2020年12月31日)	457,290,093.19	73,344,758	104.12	16,700
第2会計年度末 (2021年12月31日)	545,179,441.44	87,441,331	105.35	16,897
第3会計年度末 (2022年12月31日)	384,546,011.27	61,677,335	100.36	16,097
第4会計年度末 (2023年12月31日)	426,540,497.45	68,412,830	106.88	17,142
第5会計年度末 (2024年12月31日)	473,681,562.96	75,973,786	112.91	18,110
第6会計年度末 (2025年12月31日)	678,758,401.93	108,866,060	121.81	19,537
2025年5月末日	524,892,324.31	84,187,480	115.90	18,589
6月末日	541,711,427.61	86,885,096	117.44	18,836
7月末日	554,535,951.79	88,942,021	117.85	18,902
8月末日	580,595,668.20	93,121,739	118.97	19,082
9月末日	604,195,833.75	96,906,970	119.61	19,184
10月末日	639,408,400.06	102,554,713	120.65	19,351
11月末日	654,015,860.07	104,897,604	121.14	19,430
12月末日	678,758,401.93	108,866,060	121.81	19,537
2026年1月末日	687,628,690.10	110,288,766	122.37	19,627
2月末日	690,901,697.58	110,813,723	122.90	19,712
3月末日	685,952,434.25	110,019,911	121.28	19,452
4月末日	689,951,771.96	110,661,365	122.28	19,612

(注) 上記「純資産総額」および「1口当たり純資産価格」の数値は、評価日付で算出された純資産総額および1口当たり純資産価格を記載しており、財務書類の数値と異なる場合があります。

## ② 分配の推移

該当事項はありません。

## ③ 収益率の推移

下記会計年度における収益率の推移は次のとおりです。

期間	収益率 (%)
第1会計年度 2019年7月9日～2020年12月末日	4.1
第2会計年度 2021年1月1日～2021年12月末日	1.2
第3会計年度 2022年1月1日～2022年12月末日	-4.7
第4会計年度 2023年1月1日～2023年12月末日	6.5
第5会計年度 2024年1月1日～2024年12月末日	5.6
第6会計年度 2025年1月1日～2025年12月末日	7.9

(注) 収益率 (%) =  $100 \times (a - b) \div b$

a = 各会計年度末日の1口当たりの純資産価格 + 当該期間の分配金の合計額

b = 当該会計年度の直前の会計年度の末日における受益証券1口当たりの純資産価格

第1会計年度については受益証券1口当たりの当初発行価格

また、ファンドの暦年ベースでの収益率は次のとおりです。

期間	収益率 (%)
2019年 (2019年7月9日～2019年12月末日)	1.1
2020年 (2020年1月1日～2020年12月末日)	3.0
2021年 (2021年1月1日～2021年12月末日)	1.2
2022年 (2022年1月1日～2022年12月末日)	-4.7
2023年 (2023年1月1日～2023年12月末日)	6.5
2024年 (2023年1月1日～2024年12月末日)	5.6
2025年 (2025年1月1日～2025年12月末日)	7.9

2026年 (2026年1月1日～2026年4月末日)	0.4
--------------------------------	-----

(注) 収益率 (%) =  $100 \times (a - b) \div b$

a = 暦年末 (2026年については4月末日) の1口当たりの純資産価格 + 当該期間の分配金の合計額

b = 当期直前の期間の最終日の1口当たりの純資産価格  
2019年の場合、受益証券1口当たり当初発行価格

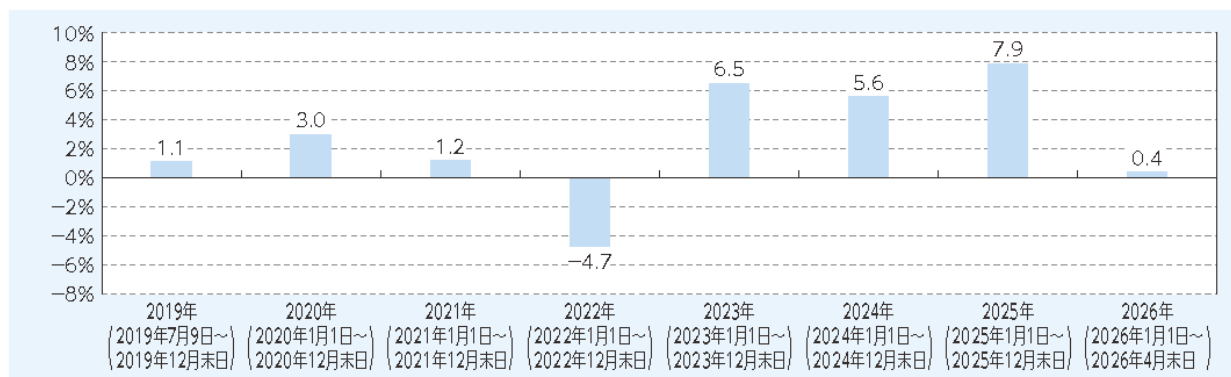
(参考情報)

## ■ 基準価額および純資産の推移



※ファンドは、原則として分配を行わない予定であり、これまで分配金の支払実績はないため、分配金再投資基準価額は受益証券の1口当たり純資産価格と等しくなります。

## ■ 収益率の推移



(注) 収益率 (%) =  $100 \times (a - b) \div b$

a = 暦年末(2026年については4月末日)の1口当たりの純資産価格 + 当該期間の分配金の合計額

b = 当期直前の期間の最終日の1口当たりの純資産価格

2019年の場合、受益証券1口当たり当初発行価格

#### (4) 販売及び買戻しの実績

下記会計年度における販売および買戻しの実績ならびに下記会計年度末日現在の発行済口数は次のとおりです。

	販売口数	買戻口数	発行済口数
第1会計年度 (2019年7月9日から 2020年12月末日)	4,642,188 (4,642,188)	228,387 (228,387)	4,413,801 (4,413,801)
第2会計年度 (2021年1月1日から 2021年12月末日)	1,907,133 (1,907,133)	1,134,881 (1,134,881)	5,186,053 (5,186,053)
第3会計年度 (2022年1月1日から 2022年12月末日)	430,245 (430,245)	1,783,381 (1,783,381)	3,832,917 (3,832,917)
第4会計年度 (2023年1月1日から 2023年12月末日)	666,649 (666,649)	508,406 (508,406)	3,991,160 (3,991,160)
第5会計年度 (2024年1月1日から 2024年12月末日)	565,801 (565,801)	361,820 (361,820)	4,195,141 (4,195,141)
第6会計年度 (2025年1月1日から 2025年12月末日)	1,813,342 (1,813,342)	430,992 (430,992)	5,577,491 (5,577,491)

(注) ( ) の数字は本邦内における販売、買戻しおよび発行済口数です。

## 第2 管理及び運営

### 1 申込（販売）手続等

#### (1) 海外における販売手続等

受益証券は、最低申込みに従い、各取引日に、受益証券1口当たり純資産価格と同額で、投資者による募集に供されます。

受益証券1口当たり純資産価格は当該取引日（当該取引日が評価日ではない場合には直前の評価日）において計算されます。募集の単位は1口以上1口単位とします。募集口数の総額は、0.005を切り上げて、小数点第2位に四捨五入します。申込手数料はかかりません。報酬代行会社と販売会社の間における販売手数料契約に従って、報酬代行会社から販売会社に対して受益証券の購入に際して受領する各申込額の2.00%が支払われます。報酬代行会社が調達し、前払いしたこの支払いを回収するために、毎日発生する販売管理報酬および（場合によっては）受益証券の途中買戻し時に課される条件付後払い販売手数料を受領する権限が報酬代行会社に与えられ、そのため、これらの金額を受益証券が負担することになります。

「最低申込み」とは、投資家1人当たり1口をいい、受益証券は、1口以上1口単位で申込みすることができます。申込みは、管理会社の単独の裁量により、その全部または一部が受け付けられ、または拒否されることがあります。

受益証券の購入を希望する投資者は、管理事務代行会社に、受益証券の購入のための記入済みの申込書または簡易化した申込書（場合による）（およびあらかじめ提供されていない場合は、申込書に記載されるかかる投資者の身元を証明する書類および購入代金の出所）を関連する取引日の午後5時（東京時間）まで、または管理会社が独自の裁量で決定するその他の時間または／および日付までに受領するように送付しなくてはなりません。不十分な申込書は、管理会社の裁量により、記入済み申込書の受理後の最初の取引日まで持ち越され、受益証券が関連する受益証券1口当たり純資産価格でかかる取引日に発行されます。

購入代金は、関連する取引日から4ファンド営業日後またはそれ以前に、申込者名義の口座からファンドの口座へ現金決済により電信送金で全額送金されなければなりません。支払いは米ドルでなければなりません。立替払いは認められません。

#### 一般

すべての申込書は、申込書に記載されたファックス番号に宛てて管理事務代行会社にファックスで送付されます。加えて、当初募集に関連する申込書の原本は、国際宅配便で管理事務代行会社にアメリカ合衆国、MA 02110-1548、ボストン、ポスト・オフィス・スクエア50のブラウン・ブラザーズ・ハリマン・アンド・コー方、BBHトランスファー・エージェンシー宛で送付されます。

受益証券への申込者は、とりわけ、ファンドへの投資のリスクを評価するための知識、専門性および金融に関する事柄の経験を有すること、ファンドの投資資産への投資およびそれらの資産が保有および／または取引される方法に内在するリスクを認識していること、ならびにファンドへの投資全部の損失を負担することができることを申込書において表明および保証しなければなりません。

受益証券は、関連する取引日に発行されます。

受益証券の申込者は、受託会社、管理事務代行会社、管理会社もしくは正式に権限が与えられた取次人または代理人のいずれも、ファックスあるいは別の方法で送付された申込書の判読の難しさもしくは不受理の結果として生じた損害、または正式に権限を与えられた者に署名されたと信じられた指示の結果として講じられた措置によって生じた損害の責任を負わないことに留意してください。

管理会社は、その独自の裁量で全体または一部の受益証券購入の申込を拒否する権利を留保し、取引日に発行されたが上記の記入済み申込書および支払いが期限内に受理されなかった受益証券を、無償で強制的に買い戻すことができます。特に、支払いが上記の適用される支払期日までに全額決済資金で受領されなかった場合、管理会社は（受託会社との協議の後、）（申込者の期日支払いの不履行に関する権利に影響を与えることなく）かかる申込者に発行された受益証券の購入代金に関して、無償で強制的に買い戻すことができます。かかる強制買戻し（以下に定義します。）の際に、かかる受益証券の申込者は、これに関して管理会社または受託会社に対して申立てを行う権利を有さないものとします。ただし、(i)かかる受益証券にかかる強制買戻しの結果として、純資産総額または受益証券1口当たり純資産価格の以前の計算は再開または無効にされないものとし、および(ii)管理会社は、かかる申込者にファンドの名義で、管理会社、受託会社および／または申込者の関連する決済期日までの支払いの不履行に係ると管理会社が判断するその他の受益者が被った損失を補償するために、管理会社が随時決定する強制買戻手数料を請求する権利を有します。かかる損失には、かかる申込みに関連して行われた事前投資に起因する損失を含みますが、これに限りません。管理会社は、全体または一部における絶対的な裁量権で受益証券への申込みを拒否することを決定することができますが、その場合、申込みの際に支払われた額またはその残高（場合による）は、可能な限り速やかに、かつ、申込者のリスクと費用で、（無利息で）返還されます。

受益証券の申込みが受け付けられると、受益証券は関連する取引日の営業終了時から有効に発行されたものとして取り扱われますが、当該受益証券の申込者は、関連する取引日が経過するまで受益者登録簿（以下「登録簿」といいます。）に登録されない場合があります（場合による）。これにより、受益証券について申込者が支払った購入代金は、関連する取引日からファンドへの投資リスクにさらされます。

マネー・ロンダリング防止のための法令を遵守するため、受託会社はマネー・ロンダリング防止手続を採用および維持する事が必要であり、受益証券の申込者に身元、その実質的所有者／支配者（該当する場合）の身元および購入代金の支払いの出所を証明するための証拠を提供することを求めることができます。受託会社はまた、許可を受け、特定の条件に従う場合には、管理事務代行会社にマネー・ロンダリング防止手続（デュー・デリジェンス情報の取得を含みます。）の維持を委託することができます。

受託会社またはその代理人は、受益証券の申込者（または譲受人）の身元、その実質的所有者／支配者（該当する場合）の身元および購入代金の支払いの出所を証明するために必要な情報を請求する権利を留保します。事情が許せば、受託会社またはその代理人は、随時改正されるケイマン諸島のマネー・ロンダリング防止規則（その後の改正を含みます。）またはその他の適用法の下で免除の適用がある場合は完全なデュー・デリジェンスを要求しないで納得することができます。しかし、受益証券の収益の支払いまたは持分の譲渡の前に詳細な証明情報が必要となる場合があります。

申込者側に証明を目的として要請された情報の提示の遅延または不履行があった場合、受託会社、管理会社またはいずれかの代理人は申込みの受理を拒否することができ、または申込みが既に行われている場合、ファンドの条件に従って受益証券の発行を停止しまたは買い戻すことができます。この場合、受領した資金は、申込人の費用およびリスク負担により、引き落としが行われた口座に無利息で返却されます。

受託会社、管理会社またはその代理人はまた、かかる受益者への買戻金または分配金の支払いが適用法令に違反する可能性があるかと疑うまたは助言を受けた場合もしくはかかる拒否が受託会社、管理会社または管理事務代行会社の適用法令の遵守を保証するために必要また

は適切とみなされる場合、受益者に対して買戻金または分配金を支払うことを拒否する権利を留保します。

ケイマン諸島に在住する者で、ある者が犯罪行為に関わっているまたはテロもしくはその特性を持つものに関与していると知っているもしくは疑っているまたはいずれかへの合理的な理由があり、その知識または疑いに関する情報が規制されたセクターでの事業（ケイマン諸島犯罪収益に関する法律（その後の改正を含みます。）およびケイマン諸島テロリズム法（その後の改正を含みます。）に定義されます。）またはその他の取引、職業、事業もしくは雇用の中で目に留まるようになった場合、その者はかかる情報または疑いを(i) 犯罪行為もしくはマネー・ロンダリングに関する開示の場合は犯罪収益に関する法律（その後の改正を含みます。）に従いケイマン諸島フィナンシャル・レポーティング・オーソリティ（以下「FRA」といいます。）または(ii)テロへの関与もしくはテロへの資金調達に関する開示の場合はテロリズム法（その後の改正を含みます。）に従い巡査もしくはそれより上級の警察官またはFRAに報告しなくてはなりません。かかる報告は、秘密漏洩または法律あるいはその他により課せられた情報開示の制限への違反として扱われないものとします。

CIMAは、随時改正されるケイマン諸島マネー・ロンダリング防止規則（その後の改正を含みます。）の所定の規定のファンドによる違反に関してはファンドに対し、また、ファンドの受託者または役員で当該違反に同意もしくは共謀した者、または当該違反がその懈怠に帰属することが証明された者に対し、多額の過料を課す裁量権を有しています。ファンドが当該過料を支払わなければならない限りにおいて、ファンドは、当該過料および関連する手続の費用を負担します。

購入により、申込者は、自ら、ならびにその実質的所有者および支配者を代理して、受託会社、管理会社、販売会社および管理事務代行会社による、ケイマン諸島およびその他の法域内でのマネー・ロンダリング、税務情報の交換、規制および類似の事柄に関連する請求に応じた、監督官およびその他に対する申込者に関するすべての情報の開示に同意します。

記入済みの申込書が管理事務代行会社に一旦受理されると、管理会社が受託会社との協議後一般的にまたは特殊な場合において決定しない限り、取消不能です。管理事務代行会社は、記入済みの申込書の原本および購入代金に関する決済資金ならびに申込者の身元および購入代金の出所を証明するために必要なすべての書類の受領を条件として、受理された申込者に対し、権利が帰属することの確認書を発行します。管理事務代行会社が確認書を発行する前に申込者の追加情報を必要とすると判断した場合は、管理事務代行会社は申込者に通知し、必要な情報を要請します。

すべての受益証券は、登録受益証券です。受益者の資格は、受益証券ではなくファンドの受益者名簿により証明されます。

#### 投資者資金規制

管理事務代行会社は、投資者資金規制に従い、ファンドのための回収口座を維持しており、当該回収口座は投資者の申込み、償還および配当金を管理する目的で使用されています。管理事務代行会社は、かかる金員が投資者以外の金員から分離して保有されること、投資者の資金がその記録の中で明確に特定できること、また帳簿および記録が各投資者により保有されている投資者の資金について各投資者のために常に正確に記録されることを確保する責任を有しています。償還または分配金の支払いに先立ち、これらの口座の金額に対して利息が支払われることはありません。回収口座中の投資者の資金に発生した利息は、ファンドの利益のために使用され、かつ定期的にファンドに配分されてかかる配分実施時に受益者の利益のために使用されます。回収口座中の投資者資金に発生する未払利息／未収利息は、定期的にファンドのために用いられます。

## 制裁

ファンドは、適用ある制裁措置の対象となる法人、個人、組織および／または投資対象との取引を制限する法律に服しています。

これにより、受益証券の申込者は、自ら、および（もしあれば）自らの実質的所有者、支配者または権限者（以下「関係者」といいます。）が自ら知り信じる限りにおいて、（i）米国財務省外国資産管理室（以下「OFAC」といいます。）に保持され、または欧州連合（以下「EU」といいます。）および／もしくは英国（以下「UK」といいます。）の規制（UKについては、行政委任立法によるケイマン諸島も対象とします。）に従った制裁対象の法人もしくは個人のリストに掲載されていないこと、（ii）国際連合、OFAC、EUおよび／もしくはUKが適用する制裁に関連する国または地域に運用上の拠点を有しておらず、かつ居住していないこと、また（iii）その他国際連合、OFAC、EUもしくはUK（UKについては、行政委任立法によるケイマン諸島も対象とします。）により課される制裁の対象（以下あわせて「制裁対象」といいます。）となっていないことを継続的に表明および保証することが求められます。

申込者または関係者が制裁対象である、または制裁対象となった場合、受託会社および管理会社は、直ちにかつ申込者への通知をすることなく、かかる申込者および／もしくはかかる申込者の受益証券を対象とするその後の取引を、当該申込者が制裁対象に該当しなくなるまで停止する、または適用ある法律に従いかかる取引を継続するための許可を取得するよう求められる場合があります（以下「制裁対象者事由」といいます。）。受託会社、管理会社および管理事務代行会社は、制裁対象者事由の結果、申込者により発生した負債、費用、経費、損害および／または損失（直接的、間接的もしくは結果的損失、喪失利益、利益の減少、信用の毀損ならびにすべての金利、罰金および訴訟費用その他すべての専門家に要する費用や経費を含みますが、これらに限りません。）に対して一切の責任を有しません。

## 情報の要請

受託会社、管理会社またはケイマン諸島に所在する代理人は、適用法に基づく規制または政府の当局または機関による情報の要請により、情報提供せざるを得なくなる可能性があります。例えば、金融庁法（その後の改正を含みます。）に基づく、CIMAによる、CIMAまたは海外の一般に認められる規制当局のためのもの、または税務情報庁による、税務情報法（その後の改正を含みます。）および関連する規制、合意、協定および覚書に基づくものです。かかる法律に基づく秘密情報の開示は、秘密保持義務の違反とみなされず、特定の場合には、受託会社、管理会社もしくは取締役または代理人は、そのような要求があったことを公表することを禁じられる可能性があります。

## (2) 日本における販売手続等

日本においては、本書「第一部 証券情報 - (7) 申込期間」に記載される期間中、本書「第一部 証券情報」に従って日本における販売会社により取扱いが行われます。各取引日の午後3時（東京時間）までに申込みが行われ、かつ日本における販売会社所定の事務手続が完了したものを、当該取引日の申込みとして取り扱います。申込期間は、かかる期間終了前に有価証券届出書を提出することにより更新されます。販売の単位は1口以上1口単位です。

申込金額は、国内約定日から起算して4国内営業日までに支払うものとします。ただし、円貨でお申込みいただく場合、外貨と円貨との換算は、日本における販売会社が決定する為替レートによります。

## 2 買戻し手続等

### (1) 海外における買戻し手続等

投資者は、各買戻日に、管理事務代行会社が購入代金を受領した受益証券について、管理事務代行会社に対し買戻請求を行うことができます。買戻請求を行うためには、受益者は、買戻日（以下に定義します。）の午後5時（東京時間）または管理会社はその単独の裁量で定めることができるその他の時点および／もしくは日（以下「買戻通知期限」といいます。）までに、英文目論見書補遺別紙において、買い戻される受益証券の口数が適切に記入された買戻通知（以下「買戻通知」といいます。）を管理事務代行会社に提出しなければなりません。

一度提出された買戻通知は、管理会社が受託会社と協議した後に別途決定しない限り、取消不能となります。管理会社は、その単独の裁量により、買戻通知期限を過ぎて受領した買戻通知を翌買戻日まで持ち越し、当該受益証券を当該翌買戻日に、買戻価格で買い戻すことができます。

受益証券1口当たりの買戻価格は、関連する買戻日において計算された受益証券1口当たり純資産価格（以下「買戻価格」といいます。）です。

買戻通知が買戻通知期限までに受領された場合、以下に記載される場合を除き、受益証券は、買戻価格で買い戻されます。買戻日における最低買戻口数は、管理会社はその他の決定をしない限り、1口以上1口単位とします。買戻価格は、関連する買戻日（当該買戻日が評価日でない場合は直前の評価日）における受益証券1口当たり純資産価格により計算されます。

該当法域におけるマネー・ロンダリング防止を目的とする規制を遵守するため、管理事務代行会社は、買戻通知を処理するために必要とみなす情報を請求する権利を有します。管理事務代行会社は、買戻しのため受益証券を提出した受益者が管理事務代行会社により請求された情報の提出を遅延もしくは怠った場合、または買戻通知の処理の拒否が受託会社または管理事務代行会社があらゆる法域におけるマネー・ロンダリング防止法の遵守を確保するために必要である場合、かかる買戻通知の処理を拒否または買戻代金の支払いを遅延することができます。

買戻通知が受領されると、当該受益者が登録簿から削除されたか否か、買戻価格が決定され送金されたか否かにかかわらず、受益証券は該当する買戻日から有効に買い戻されたものとして取り扱われます。このため、該当する買戻日以降、受益者は受益者としての資格において、買戻対象の受益証券について信託証書に基づき発生する権利（ファンドの総会の通知を受領し、総会に出席しもしくは総会において投票する権利を含みます。）を行使する資格を喪失し、またこれを行えることができなくなります。ただし、（それぞれ償還対象となる受益証券について）買戻価格および該当する買戻日の前に宣言されたが未払いのままである分配を受領する権利を除きます。かかる買戻しを行う受益者は、買戻価格についてファンドの債権者となります。支払い不能により清算が行われる場合、買戻しを行う受益者は、通常の債務者の後位であり、受益者の先位に位置付けられます。

「買戻日」とは、ファンド障害事由が発生していない各取引日および／またはファンドについて管理会社が随時決定するその他の日をいいます。「ファンド障害事由」は、管理会社の単独の裁量により、ファンドについて価格を算定するための流動性または実効性に悪影響を与えると判断される事由の発生をいいます。

#### 買戻しの制限

管理会社が、受託会社との協議の上、ある買戻日の一または複数の買戻通知を履行するために必要となるファンドの投資の清算が実行可能でないと判断した場合（投資対象ファンド

が停止を宣言またはその他買戻請求を制限する場合があります。) 、または、これが受益者の利益を害すると判断した場合、管理会社は、受託会社との協議の上、受益者の買戻しの全部または一部を延期する選択を行うことができます。この場合、かかる制限は、かかる買戻日に買戻しのため受益証券を提出することを希望するすべての受益者が、受益証券に対し同じ比率で買戻しが行われるように、比例按分して適用されます。

当該買戻日に買い戻されなかった受益証券に関する買戻通知は、その後関連する買戻通知期限までに受領された受益証券に関するすべての買戻通知と合わせて、翌買戻日まで繰り越され、かかる買戻通知の対象となる受益証券は、(同一の制限に従い、以下に規定のとおり)買戻されます。買戻通知が繰り越された場合、その後の買戻日に、繰り越された期間の長さに基づき、繰り越された買戻通知に対して買戻しの優先権が与えられます。

買戻通知のうち延期された部分は、それが処理されるまでファンドへの投資を続けるため、純資産総額の増減は継続します。その結果、請求された買戻日における受益証券1口当たり純資産価格は、かかる買戻通知が履行された日における受益証券1口当たり純資産価格とは異なる場合があります。単一の買戻通知で、一または複数の買戻日にわたって買戻しが行われ、各買戻しはその都度大きく異なる買戻価格で買い戻されることもあります。

### 停止

受託会社は、下記「3 資産管理等の概要－(1) 資産の評価－② 純資産総額の計算の停止」の項目に記載の状況が発生した場合、管理会社と協議の上、純資産総額の計算(すなわち、受益証券1口当たり純資産価格) および/または受益証券の買戻しおよび/または購入を停止することができます。

ファンド障害事由が発生した際にも停止を宣言することができます。受益証券に係るすべての支払いは、「純資産総額の計算の停止」の項目に記載の状況およびファンド障害事由が終了するまで停止されることがあります。

上記の記載にかかわらず、以下の事由が発生した場合、受託会社が、管理会社と協議を行った上で、停止を宣言することができます。

- (i) 投資対象ファンドが、投資対象ファンドの受益証券の発行もしくは買戻しの停止を宣言するか、または投資対象ファンドの純資産価格の計算の停止が宣言された場合
- (ii) 管理会社と協議を行った上での受託会社の意見において、公正かつ合理的方法により純資産総額を計算することができない場合
- (iii) 受託会社、管理会社または投資運用会社のオフィスまたは運営が、テロまたは天災等に起因して、相当に妨げられまたは閉鎖される場合
- (iv) 受託会社および/または投資運用会社にファンドの投資資産の大部分を清算させるまたはファンドの終了を準備させる事由が発生した場合

### 買戻手続

買戻通知は、買戻通知に記載されたファックス番号に宛てて管理事務代行会社にファックスで送付されなければなりません。

受託会社、管理会社、管理事務代行会社またはその適式に授権された代理人もしくは受任者のいずれも、ファクシミリまたはその他の方法により送付された買戻通知の判読不能または未受領の結果として生じる損失について、何らの責任も負いません。

### 決済

投資対象ファンドの管理事務代行会社から買戻代金を受領することを前提として(一定の状況下においては、償還通知が受領されたとみなされる投資対象ファンドの取引日から、8営業日(投資対象ファンドに関連した英文目論見書で定義される)かかる可能性があります。)、買戻代金の決済は、該当する買戻日から3ファンド営業日以内の現金決済日に受益

者に対し支払われます。受益者に対する支払いは、米ドル建てで、電信送金により行われます。受益者に対して支払われる買戻代金の総額は、0.005を切り上げて、小数点第2位に四捨五入します。買戻代金は、登録された受益者のみに支払われ、第三者に対する支払いは認められません。

#### 強制買戻し

受託会社または管理会社が、受益証券が適格投資家でない者により、もしくはかかる者の利益のために保有されている、またはかかる保有により、トラストまたはファンドに登録が要求される、課税対象となるもしくは法域における法に違反すると判断した場合、受託会社もしくは管理会社がかかる受益証券の申込みもしくは購入の資金拠出に利用された資金源の正当性に疑義を抱く根拠がある場合、またはいかなる理由（当該理由は受託会社および管理会社により受益者に開示されない場合があります。）において、受託会社または管理会社が受益者全体の利益に照らしてその絶対的な裁量に基づき適切とみなす場合、管理会社は、受託会社との協議の上、その保有者にかかる受益証券を受託会社または管理会社が決定する期間中に売却して当該売却の証拠を受託会社および管理会社に提出するよう指示することができ、仮に売却が履行されない場合、かかる受益証券は買い戻されます（以下「強制買戻し」といいます。）。

受益証券の強制買戻しの際に支払われる買戻価額は、強制買戻日の評価時点（かかる日が評価日でない場合は、直前の評価日）において決定される、（ファンドの流動化に際して発生または偶発債務を含む強制買戻しに起因する負債を考慮後の）受益証券1口当たり純資産価格に等しい、強制買戻時における受益証券1口当たりの価格（以下「強制買戻価格」といいます。）となります。強制買戻価格を計算するため、管理会社は、受託会社との協議の上、当該受益証券の受益証券1口当たり純資産価格から、受益証券にかかる買戻しの資金を拠出するための資産の換金またはポジションの決済によりファンドの勘定で発生する財務および販売手数料を反映するために適切な引当金とみなす金額を差し引くことができます。

#### (2) 日本における買戻手続等

日本の受益者は、各買戻日に買戻しを行うことができます。当該取引日に買戻しを行おうとする日本の受益者は、当該買戻日の午後3時（東京時間）（買戻しの申込締切時間）および/または管理会社がその単独の裁量で定めることができるその他の時点までに買戻請求を日本における販売会社に対して行わなければなりません。

買戻価格は、買戻日に適用される受益証券1口当たり純資産価格とします。

条件付後払い販売手数料が課されます。上記「第二部 ファンド情報 - 第1 ファンドの状況 - 4 手数料等及び税金 - (2) 買戻し手数料」をご参照ください。

買戻単位は、1口以上1口単位です。

買戻代金は、原則として、国内約定日から起算して6国内営業日目を降、日本における販売会社を通じて支払われます。

受益者の利益を保護するため、その他やむを得ない事態が発生した場合、管理会社は受託会社と協議の上で、買戻日に買戻されるファンドの受益証券を管理会社が決定する口数および方法に限定することができます。

#### (3) 受益証券の譲渡

すべての受益者は、受託会社および管理会社の事前の書面による同意を条件として、受託会社が随時承認する形式の書面によって受益者が保有する受益証券を譲渡することができます。ただし、譲受人は、法規事項もしくは政府のもしくはその他の規則または関連するもし

くは適用される法域の規制または受託会社の当面の効力を持つあるいは受託会社に要求される方針を遵守するため、まず受託会社またはその正式に権限を与えられた代理人に請求される情報を提供するものとします。さらに、譲受人は、受託会社に対して(a)受益証券の譲渡は適格投資家に対して行われること、(b)譲受人は、投資のみを目的として自己勘定で受益証券を取得することおよび(c)受託会社または管理会社はその裁量で要求するその他の事項を書面で表明しなければなりません。

受託会社または管理会社により、すべての譲渡証書が譲渡人および譲受人によりまたは代理として署名されることを求められます。譲渡人は、譲渡が登録され譲受人の名前が受益者としてファンドの受益者名簿に記載されるまでは受益者のままとみなされ、譲渡される受益証券の権利を保持します。譲渡は、管理事務代行会社が譲渡証書の原本および前述の情報を受理するまでは登録されません。

### 3 資産管理等の概要

#### (1) 資産の評価

##### ① 純資産総額の計算

ファンドの純資産総額は、基本信託証書に定める原則に従い、ファンドの各評価日の評価時点に、ファンドの通貨建てで計算されます。

ファンドの、その表示通貨建てによる純資産総額は、ファンドの資産合計の価額を確定して、そこからファンドの負債額を差し引くことによって求めます。ファンドの発行済みの受益証券コースが一つしかない場合、ファンドの受益証券1口当たり純資産価格は、ファンドの純資産総額を、ファンドの発行済みの受益証券の口数で除して求めるものとし、管理会社が受託会社と協議の上で決定して、関連するファンドの目論見書補遺に開示される手法にて端数処理が行われます。

ファンドにつき、複数のコースの受益証券が発行されている場合、ファンドの純資産総額は、ファンドの特定の受益証券コースに帰属するファンドの資産および負債がファンドの当該受益証券コースの受益者のみにより効果的に負担され、受託会社が決定する合理的な分配方法に基づいてファンドの別の受益証券コースの受益者には負担されないことを確保するため、ファンドの異なる発行済み受益証券コース間で分配されます。ファンドの各受益証券コースに帰属するファンドの、表示通貨以外の通貨による純資産総額は、ファンドについて受託会社が決定する評価日ごとの為替レートにて、ファンドの該当する受益証券コースの表示通貨に換算されます。ファンドの各受益証券コースの受益証券1口当たり純資産価格は、(必要な通貨換算を実施後) ファンドの純資産総額のうちファンドの該当する受益証券コースに帰属する部分をファンドの発行済みの当該受益証券コースの口数で除して求めます。ファンドの当該受益証券コースの受益証券1口当たり純資産価格は、管理会社が決定し、ファンドに係る目論見書補遺に開示される手法で端数処理されます。

ファンドの資産は、特に以下の規定に従い計算されます。

(a) 手元現金または預金、手形、要求払い約束手形、売掛金、前払い費用、公表されたまたは現に発生しているものの未払いの現金配当金および利息の価額は、かかる預金、手形、要求払い約束手形、売掛金がその全額に相当しないと管理会社が判断する場合(その場合は、かかる価額は管理会社が適当とみなす価額となります。)を除き、その全額であるとみなされます。

(b) 下記(c)が適用されるマネージド・ファンドの持分を除き、かつ下記(d)、(e)および(f)の規定に基づき、証券取引所、商品取引所、先物取引所または店頭市場において上場、値付け、売買もしくは取引されている投資対象の価額に基づく計算はすべて、当該投資対象の主要取引所または市場に関する現地の規則および慣習に基づき、かかる計算が行われる日の営業終了時点における最終取引価格または公式終値を参照して行われ、他方、特定の投資対象に対する証券取引所、商品取引所、先物取引所もしくは店頭市場が存在しない場合は、当該投資対象の値付けを行っている個人、企業または機関(当該マーケット・メーカーが2社以上存在する場合は、管理会社が指定する特定のマーケット・メーカー)により付けられた価額を参照してかかる投資対象の価額の計算が行われます。ただし、管理会社がその裁量において、主要な取引所または市場以外の取引所または市場の価額が、かかる投資対象に関してすべての状況下においてより公正な価値基準を提供するとみなす場合は、かかる価額を採用することができます。

(c) 下記(d)、(e)および(f)の規定に基づき、ファンドと同日に評価されるマネージド・ファンドの各持分の価額は、受益証券、株式もしくはかかるマネージド・ファンドのその他の持分1口当たりのその日に計算された純資産価格であり、管理会社が決定す

る場合またはかかるファンドと同日に評価されない場合は、直近に公表された受益証券、株式もしくはかかるマネージド・ファンド（利用可能な場合）のその他の受益証券、株式もしくは持分1口当たりの純資産総額、または（上記が利用可能でない場合）直近に公表されたかかる受益証券、株式もしくはその他の持分の償還額もしくは入札額となります。とりわけ、マネージド・ファンドの評価に使用可能な相場が存在しない場合、公表されたまたはマネージド・ファンドもしくはその代理人によりファンドに書面で報告された関連する評価日における価額に基づき計算され、マネージド・ファンドが当該評価日に評価されていない場合は、直近に公表されたもしくは報告された価額となります。評価額は、管理会社の絶対的裁量により将来調整される可能性があります。管理会社は、計算を行う際に、マネージド・ファンドおよびその管理事務代行会社、代理人、運用会社もしくは顧問会社またはその他の取引子会社等の第三者から受領する未監査の評価や報告、推定評価に依拠する権利を有しており、管理会社はかかる評価および報告を確認する責任を負わず、かかる評価および報告の内容または信憑性を確認する責任を負いません。

(d) 上記(b)もしくは(c)の純資産総額、償還額、ビッド、取引価格もしくは終了価格または相場で利用できるものがないとき、関連する資産の価値は、管理会社が決定する方法により、管理により適宜決定されます。

(e) 上記(b)に基づき、投資対象につき上場、値付け、売買または市場取引の各価格を特定するため、受託会社は価格公表の機械システムおよび／または電子システムにより提供される価格データおよび／または価格情報を使用し、これに依拠することができ、それらのシステムにより提供される価格が上記(b)における最終取引価格または公式終値とみなされます。

(f) 上記にかかわらず、管理会社は、その単独の裁量により、関連する投資対象につき、より公正な価値を正確に反映できると判断した場合、その他の価額算定方法の利用を認めることができます。

(g) ファンドで使用される通貨以外の通貨建てによる投資対象（有価証券または現金）の価値は、関連するプレミアムや割引および交換費用を考慮した状況下において管理会社が適切とみなすレート（公式またはそれ以外）により、ファンドで使用される通貨建てに換算されます。

年次報告書および各ファンドの計算書は、ファンドに係る英文目論見書補遺にて指定される会計基準に従って作成されます。

受託会社は、ファンドの純資産総額の計算において、追加調査を行う事なく、上記に従って提供される価格および評価に依拠することができ、かつ、かかる依拠に関して、ファンド、受益者またはその他の者に対し責任を負わないものとします。

また、管理事務代行会社は、受託会社または管理会社の指示に従い、管理事務代行契約に基づき、各評価日における評価時点での純資産総額を、信託証書に記載され、詳細は英文目論見書に記載される原則に基づいて計算します。

かかる方法により管理事務代行会社が計算する純資産総額は、(a) 管理事務代行会社が完全に信頼性があり正確であると考える投資対象ファンドの市場評価額に関する情報源、資料およびシステムに基づくもの、またはこれらを参照するものであり、そして(b) 特定の評価日において作成されるものであり、したがって、管理会社によって別途決定がなされない限り、市場価値もしくは価格または当該決定に関連するその他の要因におけるその後の変化を反映しません。

管理事務代行会社は、評価日において、かかる評価日の純資産総額および受益証券1口

当たり純資産価格に関する情報を受益者に提供します。

純資産総額を提供し、かつ／または受益証券を買い戻す受託会社の義務は、ファンド障害事由が存在しないことを条件とします。

## ②純資産総額の計算の停止

受託会社は、以下の場合において、全期間または一部期間中、管理会社と協議の上、ファンドの純資産総額および／もしくはかかるファンドの受益証券コースの受益証券1口当たり純資産価格の決定ならびに／もしくはファンドの受益証券コースの受益証券の発行および買戻しを停止すること、ならびに／またはかかるファンドの受益証券コースの受益証券につき買戻しの請求者に対する買戻代金の支払期間を延長することができます。

(a) ファンドの投資対象もしくはファンドのうちもしくは複数の受益証券コースに帰属する投資対象の大部分が上場、値付け、売買もしくは取引されている証券取引所、商品取引所、先物取引所もしくは店頭市場が閉鎖されている期間（通常の休日および祝日を除きます。）、またはかかる証券取引所もしくは市場での取引が制限されるかもしくは停止されている場合

(b) ファンドの投資対象もしくはファンドのうちもしくは複数の受益証券コースに帰属する投資対象の処分を管理会社が合理的に実行できなくなる状況が発生したと受託会社もしくは管理会社が判断する場合、または当該状況により、かかる処分がファンドの受益者またはファンドの一もしくは複数の受益証券コースの保有者に重大な悪影響を及ぼす場合

(c) 投資対象の評価額もしくはファンドもしくはファンドの一または複数の受益証券コースに帰属する純資産総額の確定に通常使用している方法をとることに支障が生じている場合、またはその他の理由によって、投資対象もしくはその他の資産の評価額、もしくはファンドもしくはファンドの一または複数の受益証券コースに帰属する純資産総額を合理的もしくは公正に確定することができないと受託会社もしくは管理会社が決定した場合

(d) ファンドの投資対象の買戻しもしくは換金、またはかかる買戻しもしくは換金に関係した資金の移動を通常の価格もしくは通常の為替レートで行えないと管理会社が判断した場合

(e) いかなる期間であれ、管理会社が、その絶対的裁量により、かかる措置をとることが賢明であると考えられる場合

(f) その他、ファンドに係る補遺信託証書または英文目論見書補遺で定める場合

かかるファンドの受益者は全員、上記の停止についても速やかに書面で通知され、かかる停止の解除についても速やかに通知されます。

## (2) 保管

受益証券が販売される海外において、受益証券の確認書は受益者の責任において保管されます。

日本の投資者に販売される受益証券の確認書は、日本における販売会社の保管者名義で保管され、日本の受益者に対しては、日本における販売会社から受益証券の取引残高報告書が定期的に交付されます。

ただし、日本の受益者が別途、自己の責任で保管する場合は、この限りではありません。

### (3) 信託期間

ファンドは、下記「(5) その他 - ①ファンドの解散」の記載に従って早期終了しない限り、最終買戻日まで存続します。

「最終買戻日」とは、(i) 2163年12月1日または(ii) 強制買戻事由発生後に実務上最も早く到来する買戻日のいずれか早い日をいいます。

### (4) 計算期間

ファンドの決算期は毎年12月31日です。

### (5) その他

#### ① ファンドの解散

以下の事由のいずれかが発生した場合、ファンドは終了することがあります。

- (a) ファンドの継続もしくはファンドの他の法域への移動が違法となった、または受託会社もしくは管理会社の意見において、実行不可能、不適当もしくはファンドの受益者の利益に反する場合
- (b) ファンド受益者がファンド決議で終了を決定した場合
- (c) 基本信託証書の締結日に開始し当該日付の150年後に終了する期間が終了した場合
- (d) 受託会社が退任の意向を書面で通知した、または受託会社が強制的もしくは自主的に清算することになった際に、管理会社がかかる通知もしくは清算後90暦日以内に受託会社の後任を任命できないもしくは受託会社の後任として就任する準備のできている他の企業の任命を確保できない場合
- (e) 管理会社が退任の意向を書面で通知した、または管理会社が強制的もしくは自主的に清算することになった際に、受託会社がかかる通知もしくは清算の開始後90暦日以内に管理会社の後任を任命できないもしくは管理会社の後任として就任する準備のできている他の企業の任命を確保できない場合
- (f) ファンドに関係する補足信託証書または附属書類で予期される日付が到来したまたは状況が生じた場合

また、以下の強制買戻事由が発生した場合は、強制的に買い戻されます。

- (i) いずれかの評価日の純資産総額が、30,000,000米ドルもしくはそれ以下であり、その評価日またはそれ以後に管理会社がすべての受益者に通知を行うことで強制的に買戻しを行うべきと決定した場合
- (ii) 受託会社および管理会社が、すべての受益証券は強制的に買戻しを行うべきと同意した場合

#### ソフトウェアダウン

管理会社が、受託会社と協議し、ファンドの投資方針がもはや実行可能ではないと判断した場合、信託約款および英文目論見書補遺の規定に従い、秩序ある方法で資産を換価するためにファンドを管理し、受益権者の最善の利益になると判断される方法でその収益を受益権者に分配し、解散することができます。この手続きはファンドの事業に不可欠であり、受益権者の関与なしに実行することができます。

## ② 信託証書の変更

受託会社および管理会社は、受益者に対する10暦日前までの書面通知（受益者による決議またはファンドによる決議（場合による）により放棄することができる）により、受託会社および管理会社が誠意を持ってかつ商業上合理的方法により受益者または（場合に応じて）影響を受けるファンドの受益者の最大の利益となると考える方法および限度により、基本信託証書の修正信託証書により、信託証書の規定を修正し、改訂し、変更しまたは追加する権利を有します。ただし、受託会社はその意見において、(i)かかる修正、改訂、変更または追加が、

(a) 既存の受益者の利益を重大に害するものとはならず、既存の受益者または（場合により）影響を受けるファンドの受益者に対する責任から受託会社および管理会社を相当程度免除するようにならないこと、

(b) 財政上、法令上または当局による要請（法的強制力の有無を問わない）を遵守できるようにするために必要であること、または

(c) 明白な誤りを訂正するために必要であること

を書面で証明しない限り、かかる修正、改訂、変更または追加を承認する受益者による決議またはファンドによる決議（必要に応じて）を受託会社がまず取得しなければ、かかる修正、改訂、変更または追加は行わないものとし、(ii)かかる修正、改訂、変更または追加によって、いずれの受益者も、その受益証券に関し追加の支払を行いまたは債務を引き受ける義務を課されないものとします。

## ③ 関係法人との契約の更改等に関する手続

### 保管契約

いずれの当事者も、他方当事者に90日以上前に書面による通知を行うことにより、保管契約を終了することができます。上記にかかわらず、一方の当事者は、破産もしくは支払不能を宣告される場合、または適用可能な破産法、倒産法もしくはそれに類するその他の法律に従って当該当事者に対して事件が開始される場合、30日前の書面による通知を行うことでいつでも、保管契約を終了することができます。

### 管理事務代行契約

管理事務代行会社または受託会社のいずれも、他方当事者に90日以上前に書面による通知を行うことにより、管理事務代行契約を終了することができます。上記にかかわらず、管理事務代行会社または受託会社は、その当事者が破綻もしくは支払不能を宣告される、または適用可能な破産法、倒産法、もしくはそれに類するその他の法律に従って当該当事者に対して事件が開始される場合、30日前の書面による通知を行うことでいつでも、管理事務代行契約を終了することができます。管理事務代行契約は当該契約中に規定されている状況においても終了することが可能です。

### 代行協会員契約

代行協会員契約は、管理会社および代行協会員により合意される日まで有効に存続します。なお、いずれかの当事者による3か月前の他の当事者に対する書面による通知により、本契約を終了することができますが、日本において代行協會員の指定が要求されている限りにおいては、管理会社の日本における後任の代行協會員が指定されることを条件として終了します。

本契約は日本国の法律に準拠し、同法に従い解釈されるものとします。

### 受益証券販売・買戻契約

受益証券販売・買戻契約は、2022年7月8日に終了しますが、一方当事者による更新

通知なしに、2022年7月8日に自動的に3暦年ごとに更新されます。

本契約は、日本国の法律に準拠し、同法に解釈されるものとします。

#### 投資運用契約

投資運用契約は、(i) 2163年12月1日または(ii) 強制買戻日後の実現可能な日のどちらか早い日に終了します。ただし、いずれの当事者も、原則として、他方当事者に対して90日以上または両当事者が書面により合意するそれより短い期間による書面による通知を行うことにより、投資運用契約を終了することができます。

## 4 受益者の権利等

### (1) 受益者の権利等

受益者が管理会社および受託会社に対し受益権を直接行使するためには、受益証券名義人として、登録されていなければなりません。したがって、日本における販売会社に受益証券の保管を委託している日本の受益者は受益証券の登録名義人でないため、自ら管理会社および受託会社に対し直接受益権を行使することはできません。これら日本の受益者は日本における販売会社との間の口座約款に基づき日本における販売会社をして受益権を自己のために行使させることができます。日本における販売会社から国内の投資者に対する買戻金等の支払いは外国証券取引口座約款に基づいて行われるため、買戻金等の支払いに関する問い合わせは日本における販売会社に対して行うこととなります。

受益証券の保管を日本における販売会社に委託しない日本の受益者は、本人の責任において権利行使を行うものとします。

受益者の有する権利は次のとおりです。

#### (i) 分配金請求権

各受益者は、管理会社の決定したファンドの分配金を、保有する受益証券口数に応じて請求する権利を有します。

#### (ii) 管理会社に対する買戻請求権

受益者は、信託証書の規定および本書の記載に従って、管理会社に対し、受益証券の買戻しを請求することができます。

#### (iii) 残余財産分配請求権

ファンドが清算される場合、各受益者は、保有する受益証券の持分に応じて残金財産の分配を請求する権利を有します。

#### (iv) 損害賠償請求権

受益者は、管理会社および受託会社に対し、信託証書に定められた義務の不履行に基づく損害賠償を請求する権利を有します。

#### (v) 議決権

受託会社は、基本信託証書の定めにより招集することが要求されている場合、または提案されているものが受益者による決議であるときは受益証券の保有者として登録され受益証券1口当たり純資産価格の総額がトラストのすべてのシリーズ・トラストの純資産総額の10分の1以上となる受益証券を保有する受益者の書面による要請のある場合、もしくは提案されているものがファンドによる決議であるときは受益証券の保有者として登録されファンドの受益証券の口数の10分の1以上を保有する受益者の書面による要請がある場合、招集通知に記載されている日時および場所にて、全受益者または（場合により）ファンドの受益者の集会を招集します。

### (2) 為替管理上の取扱い

日本の受益者に対するファンドの受益証券の分配金、買戻代金等の送金に関して、ケイマン諸島における外国為替管理上の制限はありません。

### (3) 本邦における代理人

アンダーソン・毛利・友常法律事務所外国法共同事業  
東京都千代田区大手町一丁目1番1号  
大手町パークビルディング  
上記代理人は、管理会社から日本国内において、

(i) 管理会社またはファンドに対する、法律上の問題および日本証券業協会の規則上の問題について一切の通信、請求、訴状、その他の訴訟関係書類を受領する権限、  
(ii) 日本における受益証券の募集販売および買戻しの取引に関する一切の紛争、見解の相違に関する一切の裁判上、裁判外の行為を行う権限  
を委任されています。なお、関東財務局長に対する受益証券の募集、継続開示等に関する届出代理人および金融庁長官に対する届出代理人は、下記のとおりとします。

東京都千代田区大手町一丁目1番1号 大手町パークビルディング  
アンダーソン・毛利・友常法律事務所外国法共同事業  
弁護士 安達 理  
弁護士 橋本 雅行

#### (4) 裁判管轄等

日本の投資者が取得したファンド証券の取引に関連する訴訟の裁判管轄権は下記の裁判所が有することを管理会社は承認しています。

東京地方裁判所 東京都千代田区霞が関一丁目1番4号

東京簡易裁判所 東京都千代田区霞が関一丁目1番2号

確定した判決の執行手続は、関連する法域の適用法律に従って行われます。

### 第3 ファンドの経理状況

- a. ファンドの直近会計年度の日本文の財務書類は、国際財務報告基準に準拠して作成された原文の財務書類を翻訳したものです（ただし、円換算部分を除きます。）。これは「特定有価証券の内容等の開示に関する内閣府令」に基づき、「財務諸表等の用語、様式及び作成方法に関する規則」第328条第5項ただし書の規定の適用によるものです（ただし、円換算部分を除きます。）。
- b. ファンドの原文の財務書類は、外国監査法人等（公認会計士法（昭和23年法律第103号）第1条の3第7項に規定する外国監査法人等をいいます。）であるケーピーエムジー エルエルピーから監査証明に相当すると認められる証明を受けており、当該監査証明に相当すると認められる証明に係る監査報告書に相当するもの（訳文を含みます。）が当該財務書類に添付されています。
- c. ファンドの原文の財務書類は米ドルで表示されています。日本文の財務書類には、主要な金額について円換算額が併記されています。日本円への換算には、2026年4月30日現在の株式会社三菱UFJ銀行の対顧客電信売買相場の仲値（1米ドル=160.39円）が使用されています。なお、千円未満の金額は四捨五入されています。

KPMG LLP  
P. O. Box 493  
SIX Cricket Square  
Grand Cayman KY1-1106  
Cayman Islands  
電話 +1 345 949 4800  
ファックス +1 345 949 7164  
ウェブ [www.kpmg.com/ky](http://www.kpmg.com/ky)

## 受託会社への独立監査法人の報告書

### 意見

当監査法人は、UBSユニバーサル・トラスト（ケイマン）III（以下、「トラスト」という）のシリーズ・トラストであるPIMCO短期インカム戦略ファンド（以下、「本シリーズ・トラスト」という）について、添付の財務諸表の監査を実施した。財務諸表は、2025年12月31日現在の財務状態計算書、同日を末日とする事業年度を対象とする包括利益計算書、株主資本等変動計算書およびキャッシュ・フロー計算書、ならびに重要な会計方針およびその他の説明情報から成る注記により構成される。

当監査法人は、上記の財務諸表が、2025年12月31日現在の本シリーズ・トラストの財政状態、ならびに同日を末日とする事業年度における財務実績およびキャッシュ・フローについて、国際会計基準審議会が発行した国際財務報告基準（以下、「IFRS会計基準」という）に準拠し、あらゆる重要な点において適正に表示しているものと認める。

### 監査意見の根拠

当監査法人は、国際監査基準（以下、「ISA」という）に準拠し監査を実施した。同基準に基づく当監査法人の責任については、監査報告書の「財務諸表監査における監査人の責任」の項で詳しく説明している。当監査法人は、国際会計士倫理基準審議会の職業会計士のための国際倫理規程（国際独立性基準を含む）（以下、「IESBA規程」という）および当監査法人による財務諸表の監査に適用されるケイマン諸島における倫理要件に従い、本シリーズ・トラストから独立しており、これらの要件およびIESBA規程に準拠してその他の倫理的責任を果たしている。当監査法人は、監査意見の根拠となる十分かつ適切な監査証拠を入手したと確信している。

## 受託会社への独立監査法人の報告書（続き）

### 財務諸表に対する経営者および統治責任者の責任

経営者の責任は、IFRS会計基準に準拠して財務諸表を作成し、適正に表示することにある。また、不正または誤謬のいずれに起因するかを問わず、重要な虚偽表示のない財務諸表を作成するために経営者が必要と判断した内部統制に関して責任を負う。

財務諸表の作成にあたり、経営者は本シリーズ・トラストが継続企業として存続する能力を評価し、継続企業に関する事項を適宜開示し、継続企業を前提とした会計基準を使用する責任を有する。ただし、経営者が本シリーズ・トラストを清算する、もしくは運用を停止する意向がある、またはそうする以外に現実的な代替案が無い場合はこの限りではない。

統治責任者は、本シリーズ・トラストの財務報告プロセスの監視に責任を有する。

### 財務諸表監査における監査人の責任

当監査法人の目的は、不正または誤謬のいずれに起因するかを問わず、財務諸表に全体として重大な虚偽表示がないかどうかについて合理的な保証を得ること、および監査意見を含む監査報告書を発行することである。合理的な保証は高水準の保証ではあるが、重要な虚偽表示が存在する場合に、ISAに従って実施する監査において常にこれを発見することを保証するものではない。虚偽表示は、不正または誤謬から生じる可能性があり、また、単独でまたは集計すると、これらの財務諸表利用者の経済的意思決定に影響を与えることが合理的に見込まれる場合に、重要性があると判断される。

ISAに従って実施する監査の一環として、当監査法人は専門的判断を下し、監査全体にわたって職業的専門家としての懐疑心を維持する。また、当監査法人は：

不正または誤謬のいずれに起因するかを問わず、財務諸表の重要な虚偽表示リスクを特定および評価し、これらのリスクに応じた監査手続きを策定および実行する。また意見表明の基礎となる十分かつ適切な監査証拠を入手する。不正により生じる重要な虚偽表示を発見できないリスクは、誤謬により生じる重要な虚偽表示を発見できないリスクよりも高い。これは、不正には共謀、偽造、意図的な省略、不当表示、または内部統制の無視を伴うことが多いためである。

状況に適した監査手続きを策定するために、監査に関する内部統制について理解する。ただし、これは本シリーズ・トラストの内部統制の有効性に関する意見の表明を目的とするものではない。

採用された会計方針の適切性、ならびに経営者が行った会計上の見積りおよび関連する開示の妥当性を評価する。

## 受託会社への独立監査法人の報告書（続き）

### 財務諸表監査における監査人の責任（続き）

経営者による継続企業を前提とした会計基準の使用の適切性について判断する。また入手した監査証拠に基づき、本シリーズ・トラストが継続企業として存続する能力に重要な疑義を生じさせる可能性がある事象または状況に関して、重要な不確実性が存在するかどうかを判断する。重要な不確実性が存在すると判断した場合、監査報告書において財務諸表の関連する開示事項に注意を喚起し、当該開示が不十分である場合は、監査意見を修正する必要がある。当監査法人の意見は、監査報告書の発行日までに入手した監査証拠に基づくものである。ただし、将来の事象または状況により、本シリーズ・トラストが継続企業として存続できなくなる可能性がある。

開示事項を含む財務諸表の全体的な表示、構成および内容を評価するとともに、財務諸表の適正表示を達成する形で対象取引や事象が表示されているかどうかについても評価を行う。

当監査法人は、統治責任者に対して、計画した監査の範囲とその実施時期、監査の実施過程で識別した内部統制の重要な不備を含む監査上の重要な発見事項、および監査の基準で求められているその他の事項について報告を行う。

2026年4月29日



KPMG LLP  
P.O. Box 493  
SIX Cricket Square  
Grand Cayman KY1-1106  
Cayman Islands  
Tel +1 345 949 4800  
Fax +1 345 949 7164  
Web [www.kpmg.com/ky](http://www.kpmg.com/ky)

## **Independent Auditors' Report to the Trustee**

### ***Opinion***

We have audited the financial statements of PIMCO Short Term Income Strategy Fund (the "Series Trust"), a series trust of UBS Universal Trust (Cayman) III (the "Trust"), which comprise the statement of financial position as at December 31, 2025, the statements of comprehensive income, changes in equity and cash flows for the year then ended, and notes, comprising material accounting policies and other explanatory information.

In our opinion, the accompanying financial statements present fairly, in all material respects, the financial position of the Series Trust as at December 31, 2025, and its financial performance and its cash flows for the year then ended in accordance with IFRS Accounting Standards as issued by the International Accounting Standards Board ("IFRS Accounting Standards").

### ***Basis for Opinion***

We conducted our audit in accordance with International Standards on Auditing ("ISAs"). Our responsibilities under those standards are further described in the "Auditors' Responsibilities for the Audit of the Financial Statements" section of our report. We are independent of the Series Trust in accordance with International Ethics Standards Board for Accountants International Code of Ethics for Professional Accountants (including International Independence Standards) ("IESBA Code") together with the ethical requirements that are relevant to our audit of the financial statements in the Cayman Islands, and we have fulfilled our other ethical responsibilities in accordance with these requirements and the IESBA Code. We believe that the audit evidence we have obtained is sufficient and appropriate to provide a basis for our opinion.

### ***Responsibilities of Management and Those Charged with Governance for the Financial Statements***

Management is responsible for the preparation and fair presentation of the financial statements in accordance with IFRS Accounting Standards, and for such internal control as management determines is necessary to enable the preparation of financial statements that are free from material misstatement, whether due to fraud or error.

In preparing the financial statements, management is responsible for assessing the Series Trust's ability to continue as a going concern, disclosing, as applicable, matters related to going concern and using the going concern basis of accounting unless management either intends to liquidate the Series Trust or to cease operations, or has no realistic alternative but to do so.

Those charged with governance are responsible for overseeing the Series Trust's financial reporting process.

### ***Auditors' Responsibilities for the Audit of the Financial Statements***

Our objectives are to obtain reasonable assurance about whether the financial statements as a whole are free from material misstatement, whether due to fraud or error, and to issue an auditors' report that includes our opinion. Reasonable assurance is a high level of assurance, but is not a guarantee that an audit conducted in accordance with ISAs will always detect a material misstatement when it exists. Misstatements can arise from fraud or error and are considered material if, individually or in the aggregate, they could reasonably be expected to influence the economic decisions of users taken on the basis of these financial statements.

KPMG LLP, a Cayman Islands limited liability partnership and a member firm of the KPMG global organization of independent member firms affiliated with KPMG International Limited, a private English company limited by guarantee. All rights reserved.

Document classification: KPMG Confidential



As part of an audit in accordance with ISAs, we exercise professional judgment and maintain professional skepticism throughout the audit. We also:

- Identify and assess the risks of material misstatement of the financial statements, whether due to fraud or error, design and perform audit procedures responsive to those risks, and obtain audit evidence that is sufficient and appropriate to provide a basis for our opinion. The risk of not detecting a material misstatement resulting from fraud is higher than for one resulting from error, as fraud may involve collusion, forgery, intentional omissions, misrepresentations, or the override of internal control.
- Obtain an understanding of internal control relevant to the audit in order to design audit procedures that are appropriate in the circumstances, but not for the purpose of expressing an opinion on the effectiveness of the Series Trust's internal control.
- Evaluate the appropriateness of accounting policies used and the reasonableness of accounting estimates and related disclosures made by management.
- Conclude on the appropriateness of management's use of the going concern basis of accounting and, based on the audit evidence obtained, whether a material uncertainty exists related to events or conditions that may cast significant doubt on the Series Trust's ability to continue as a going concern. If we conclude that a material uncertainty exists, we are required to draw attention in our auditors' report to the related disclosures in the financial statements or, if such disclosures are inadequate, to modify our opinion. Our conclusions are based on the audit evidence obtained up to the date of our auditors' report. However, future events or conditions may cause the Series Trust to cease to continue as a going concern.
- Evaluate the overall presentation, structure and content of the financial statements, including the disclosures, and whether the financial statements represent the underlying transactions and events in a manner that achieves fair presentation.

We communicate with those charged with governance regarding, among other matters, the planned scope and timing of the audit and significant audit findings, including any significant deficiencies in internal control that we identify during our audit.

KPMG LLP

April 29, 2026

# 1 財務諸表

## (1) 貸借対照表

### PIMCO短期インカム戦略ファンド

#### 財政状態計算書

2025年12月31日

(米ドルで表示)

資産	2025年12月31日		2024年12月31日	
	USD	千円	USD	千円
純損益を通じて公正価値で測定する金融資産 (注記2. 2、5)	674, 836, 986	108, 237, 104	470, 831, 106	75, 516, 601
現金および現金同等物 (注記2. 1)	6, 714, 531	1, 076, 944	4, 665, 455	748, 292
以下に対する未収金:				
発行済受益証券 (注記2. 10、3)	6, 357, 133	1, 019, 621	6, 880, 158	1, 103, 509
投資対象ファンドへの投資の売却 (注記2. 4)	35, 015	5, 616	502, 665	80, 622
資産合計	687, 943, 665	110, 339, 284	482, 879, 384	77, 449, 024
<b>負債</b>				
以下に対する未払金:				
投資対象ファンドへの投資による支出 (注記2. 4)	6, 287, 800	1, 008, 500	6, 807, 419	1, 091, 842
報酬代行会社報酬 (注記8. 2C)	1, 087, 217	174, 379	775, 911	124, 448
投資運用会社報酬 (注記8. 2B)	892, 492	143, 147	633, 403	101, 592
販売報酬 (注記8. 1C)	141, 767	22, 738	98, 640	15, 821
管理事務代行報酬 (注記8. 1A)	118, 585	19, 020	47, 389	7, 601
保管会社報酬 (注記8. 1B)	47, 217	7, 573	19, 069	3, 058
専門家報酬 (注記8. 1E)	36, 061	5, 784	38, 584	6, 188
買い戻された受益証券 (注記2. 10、3)	35, 073	5, 625	503, 066	80, 687
登録事務代行報酬 (注記8. 1D)	24, 248	3, 889	10, 926	1, 752
代行協会員報酬 (注記8. 2E)	16, 227	2, 603	11, 516	1, 847
印刷費用	2, 140	343	104, 550	16, 769
登録費用	1, 393	223	452	72
設立費用	-	-	137, 259	22, 015
負債 (株主資本を除く)	8, 690, 220	1, 393, 824	9, 188, 184	1, 473, 693
株主資本 (解約可能受益証券の受益者に帰属する純資産)	679, 253, 445	108, 945, 460	473, 691, 200	75, 975, 332

添付の注記は本財務諸表の不可分の一部である。

**PIMCO短期インカム戦略ファンド**  
**包括利益計算書**  
**2025年12月31日終了事業年度**  
(米ドルで表示)

収益	2025年12月31日		2024年12月31日	
	USD	千円	USD	千円
FVTPLで測定する金融商品による純損益 <sup>(1)</sup>				
受取利息 (注記2. 11)	140, 719	22, 570	153, 593	24, 635
純損益を通じて公正価値で測定する金融資産および金融負債に関わる実現純利益 (注記2. 11、 7)	10, 462, 947	1, 678, 152	5, 805, 427	931, 132
純損益を通じて公正価値で測定する金融資産および金融負債に関わる未実現評価益の純変動 (注記2. 2、 2. 11、 7)	39, 892, 189	6, 398, 308	24, 670, 737	3, 956, 940
収益合計	50, 495, 855	8, 099, 030	30, 629, 757	4, 912, 707
<b>費用</b>				
報酬代行会社報酬 (注記8. 2C)	3, 587, 688	575, 429	2, 926, 196	469, 333
投資運用会社報酬 (注記8. 2B)	3, 061, 332	491, 007	2, 402, 101	385, 273
販売報酬 (注記8. 1C)	1, 391, 515	223, 185	1, 091, 864	175, 124
管理事務代行報酬 (注記8. 1A)	257, 424	41, 288	262, 047	42, 030
保管会社報酬 (注記8. 1B)	143, 168	22, 963	70, 079	11, 240
登録事務代行報酬 (注記8. 1D)	71, 826	11, 520	169, 375	27, 166
代行協会員報酬 (注記8. 2E)	55, 661	8, 927	43, 674	7, 005
専門家報酬 (注記8. 1E)	40, 619	6, 515	43, 010	6, 898
登録費用	1, 307	210	1, 590	255
印刷費用	-	-	18, 203	2, 920
費用合計	8, 610, 540	1, 381, 045	7, 028, 139	1, 127, 243
<b>運用利益</b>	41, 885, 315	6, 717, 986	23, 601, 618	3, 785, 464
<b>包括利益合計 (解約可能受益証券の受益者に帰属する純資産につき、運用による増額)</b>	41, 885, 315	6, 717, 986	23, 601, 618	3, 785, 464

(1) 純損益を通じて公正価値で測定する金融資産および金融負債に係る実現および未実現損益、ならびに受取利息を含む、純損益を通じて公正価値 (FVTPL) で測定する金融商品から発生する純損益に関するもの。

添付の注記は本財務諸表の不可分の一部である。

**PIMCO短期インカム戦略ファンド**  
**株主資本等変動計算書**  
**2025年12月31日終了事業年度**  
(米ドルで表示)

	USD	千円
2023年12月31日時点	426,606,013	68,423,338
受益証券の発行残高（注記3）	63,138,431	10,126,773
受益証券の買戻（注記2.8、3）	(39,654,862)	(6,360,243)
包括利益合計（解約可能受益証券の受益者に帰属する純資産につき、運用による増額）	23,601,618	3,785,464
2024年12月31日時点	473,691,200	75,975,332
受益証券の発行残高（注記3）	214,200,560	34,355,628
受益証券の買戻（注記2.8、3）	(50,523,630)	(8,103,485)
包括利益合計（解約可能受益証券の受益者に帰属する純資産につき、運用による増額）	41,885,315	6,717,986
2025年12月31日時点	679,253,445	108,945,460

添付の注記は本財務諸表の不可分の一部である。

**PIMCO短期インカム戦略ファンド**  
**キャッシュ・フロー計算書**  
**2025年12月31日終了事業年度**

(米ドルで表示)

	2025年12月31日		2024年12月31日	
	USD	千円	USD	千円
<b>営業活動によるキャッシュ・フロー：</b>				
包括利益合計（解約可能受益証券の受益者に帰属する純資産につき、運用による増額）	41,885,315	6,717,986	23,601,618	3,785,464
包括利益合計（解約可能受益証券の受益者に帰属する純資産に対する運用による増額）と、営業活動に使用された現金とを一致させるための調整：				
投資対象ファンドへの投資による支出	(212,009,165)	(34,004,150)	(62,492,199)	(10,023,124)
投資対象ファンドへの投資の売却による収入	58,358,421	9,360,107	46,175,344	7,406,063
純損益を通じて公正価値で測定する金融資産および金融負債に関わる実現純利益	(10,462,947)	(1,678,152)	(5,805,427)	(931,132)
純損益を通じて公正価値で測定する金融資産および金融負債に係る未実現評価益の純変動	(39,892,189)	(6,398,308)	(24,670,737)	(3,956,940)
投資対象ファンドへの投資の売却に対する未収金の減少（増加）	467,650	75,006	(317,200)	(50,876)
その他の資産の減少	-	-	102,635	16,462
投資対象ファンドへの投資の購入に係る未払金の（減少）／増加	(519,619)	(83,342)	4,951,457	794,164
その他の未払金の増加 <sup>(1)</sup>	489,648	78,535	104,302	16,729
<b>営業活動によるキャッシュ・フロー</b>	<b>(161,682,886)</b>	<b>(25,932,318)</b>	<b>(18,350,207)</b>	<b>(2,943,190)</b>
<b>財務活動によるキャッシュ・フロー</b>				
発行された受益証券による収入、発行された受益証券の未収金の変動控除後	214,723,585	34,439,516	58,133,511	9,324,034
受益証券の買戻、買い戻された受益証券の未払金の変動控除後	(50,991,623)	(8,178,546)	(39,337,252)	(6,309,302)
<b>財務活動によるキャッシュ・フロー</b>	<b>163,731,962</b>	<b>26,260,969</b>	<b>18,796,259</b>	<b>3,014,732</b>
現金および現金同等物の純増額	2,049,076	328,651	446,052	71,542
期首における現金および現金同等物（注記2.1）	4,665,455	748,292	4,219,403	676,750
<b>期末における現金および現金同等物（注記2.1）</b>	<b>6,714,531</b>	<b>1,076,944</b>	<b>4,665,455</b>	<b>748,292</b>
営業活動によるキャッシュ・フローについての補足情報 受取利息	140,719	22,570	153,593	24,635

(1) 財政状態計算書で開示したとおり、その他の未払金には、報酬代行会社報酬、投資運用会社報酬、販売報酬、登録事務代行報酬、保管会社報酬、専門家報酬、管理事務代行報酬、印刷費用、設立費用、代行協会員報酬、および登録費用が含まれる。

添付の注記は本財務諸表の不可分の一部である。

**PIMCO短期インカム戦略ファンド**  
**財務諸表に対する注記**  
**2025年12月31日終了事業年度**

---

(米ドルで表示)

**1. 組成**

PIMCO短期インカム戦略ファンド（以下「シリーズ・トラスト」という）は、ケイマン諸島の信託法に基づき2013年12月2日に設立されたオープン・エンド型のアンブレラ・ユニット・トラストであるUBSユニバーサル・トラスト（ケイマン）III（以下「トラスト」という）のシリーズ・トラストである。本シリーズ・トラストは、信託約款補則に基づき2019年5月31日に設立され、ケイマン諸島の法律により法人登録されている信託会社であるエリアン・トラスティー（ケイマン）リミテッド（以下「受託会社」という）により運用されている。本シリーズ・トラストは、2019年7月9日に運用を開始した。

本トラストは、ケイマン諸島の信託法（改訂版）に基づく免税信託であり、2014年1月22日にケイマン諸島のミューチュアル・ファンド法（改訂版）に基づき登録された。

受託会社（および本シリーズ・トラスト）の登録事務所はケイマン諸島、KY1-9005 グランド・ケイマン、カマナ・ベイ、ワン・ネクサス・ウェイ（One Nexus Way, Camana Bay, Grand Cayman KY1-9005, Cayman Islands）に所在する。

本シリーズ・トラストの管理会社は、UBSマネジメント（ケイマン）リミテッド（以下、「管理会社」という）である。

本シリーズ・トラストの管理事務代行会社、保管会社、登録事務代行会社は、ブラウン・ブラザーズ・ハリマン・アンド・カンパニー（以下、それぞれ「管理事務代行会社」、「保管会社」、「登録事務代行会社」という）である。

2024年10月3日より、UBS AGロンドン支店（以下、「UBS AG」という）は、報酬代行会社（以下、「報酬代行会社」という）の役割を負う。その日より前は、クレディ・スイス・インターナショナルが、報酬代行会社の役割を負っていた。

2024年10月3日からは、UBS証券株式会社が、代行協会員（以下「代行協会員」という）の役割を負う。その日より前は、クレディ・スイス証券株式会社が代行協会員の役割を負っていた。

本シリーズ・トラストの投資運用会社は、ピムコジャパンリミテッド（以下、「投資運用会社」という）である。

管理会社は、株式会社三井住友銀行に対し、販売会社（以下、「販売会社」という）として業務を行う権限を与えた。

本シリーズ・トラストでは、現在、次の1種類のユニットクラスが発行可能である：クラスAユニット（以下「クラスAユニット」という）。クラスAユニットは米ドル（「USD」または「\$」）建てである。

本シリーズ・トラストの投資目的は、グローバル市場全体（新興市場を含む）で主に債券、債券デリバティブ、および関連資産に間接的に投資することである。本シリーズ・トラストは魅力的な収益を確保することを目指し、長期的で安定的な値上がり益を追求する。本シリーズ・トラストは、本シリーズ・トラストの実質的にすべての資産をピムコ・バミューダ・ロー・デュレーション・インカム・ファンド（以下、「投資対象ファンド」という）のクラスB（USD）クラス・ユニットに投資することにより、その投資目的の達成を目指す。

投資対象ファンドはピムコ・バミューダ・トラストIIのシリーズ・トラストであり、これは複数シリーズ・トラストとしてバミューダ法に基づき設立されたアンブレラ・ユニット・トラスト（以下「アンブレラ・トラスト」）である。

**PIMCO短期インカム戦略ファンド**  
**財務諸表に対する注記（続き）**  
**2025年12月31日終了事業年度**

---

（米ドルで表示）

投資対象ファンドの主たる投資目的は、慎重な投資運用に矛盾せず、魅力的な収益を追求することである。投資対象ファンドの第2の投資目的は、長期的な値上がり益を追求することである。パシフィック・インベストメント・マネジメント・カンパニー・エルエルシーは、債券商品の運用で高い専門性があり、投資対象ファンドの運用会社（以下「投資対象ファンド管理会社」という）、および投資対象ファンドの投資顧問会社（以下「投資対象ファンド投資顧問会社」）の両方の役割を担っている。クラスB（USD）クラス・ユニットの基準通貨は米ドル（USD）である。投資対象ファンド管理会社は、自身が魅力的な収益を得られると判断した、主にグローバル市場全体に分散化されたポートフォリオに投資する。投資対象ファンド管理会社はまた、基礎となるポートフォリオに関して金利リスクとクレジットリスクを考慮し、市場環境に反応して投資対象ファンドのポートフォリオ構成を調整することで、柔軟な方法でポートフォリオを運用することを目指す。

本シリーズ・トラストの投資運用会社は、本シリーズ・トラストのポートフォリオのうち、投資対象ファンドならびに米ドルの現金および金融市場証券（以下「再委託されたポートフォリオ」という）で構成される部分に関して、投資に関する日々の意思決定および継続的な監視に責任を負うものとする。再委託されたポートフォリオは毎年、一定の収益を生む場合がある。原則として運用会社にはそうした収益を配分する意図はないが、そうした収益は各分配日に受益者に分配される場合がある。

2025年12月31日および2024年12月31日の各時点において、本シリーズ・トラストは投資対象ファンドの純資産のうち、それぞれ88.0%、94.1%を保有する。

現在、投資対象ファンドには、クラスAUD、クラスUSD、およびクラスB（USD）の3つのユニットクラスがある。本シリーズ・トラストは、クラスB（USD）の投資対象ファンドの参加型株式を購入することで、投資対象ファンドに投資している。投資対象ファンドはいずれの営業日でも、これらの株式を買い戻すことが可能である。

投資対象ファンドのポートフォリオにおける公正価値の変動、およびこれに対応する投資対象ファンドの公正価値の変動によって、本シリーズ・トラストに損失が生じる可能性がある。

#### **最終買戻日**

本シリーズ・トラストは、信託約款の規定により早期終了した場合を除き、2163年12月1日および強制買戻事由の発生後の実務上可能な直近の買戻日のうち、より早い方の日（以下、「最終買戻日」という）まで存続するものとする。

以下のいずれかの事由が発生した場合、受益証券は強制的に買い戻される。

- (i) ある評価日における純資産価額が3千万米ドルまたはこれを下回り、かかる評価日またはそれ以降において、管理会社がすべての受益証券につき、全受益者に通知することにより強制的に償還すべきと判断する場合。または、
- (ii) 受託会社および管理会社が、受益証券をすべて強制償還すべきであることに合意した場合（それぞれを「強制買戻事由」という）。

**PIMCO短期インカム戦略ファンド**  
**財務諸表に対する注記（続き）**  
**2025年12月31日終了事業年度**  
(米ドルで表示)

強制買戻事由が発生した場合、すべての受益証券は最終買戻日において1口当たりの最終買戻価格で買い戻される。1口当たり最終買戻価格は、目論見書および付属資料31に従い、管理事務代行会社はその単独の裁量に基づき、最終買戻日（かかる日が評価日ではない場合、その直前の評価日）における1口当たり純資産価額により計算される。買戻日とは、各取引日であるとともに、本シリーズ・トラストに対するファンド障害事由が発生していない日、および／または本シリーズ・トラストについて管理会社が適宜決定する日または期間を指す。受益者は、各クラスの受益証券1口につき、最終買戻日より前の買戻日に、当該買戻日（または、買戻日が評価日でない場合、直前の評価日）における当該クラスの1口当たり純資産価額と同額（以下「買戻価格」という）の支払いを受けることができる。償還される各受益証券の買戻価格には、買戻手数料は適用されない。

財務諸表上の比較情報の一部の数値は、当年度の表示と合致するように調整されている。

本財務諸表は、受託者により2026年4月29日付で発行が承認された。

## 2. 重要性のある会計方針の概要

以下に、本財務諸表の作成にあたり適用された主な会計方針を示す。特に例外が記載された場合を除き、これらの方針は対象期間全体を通じて一貫して適用されている。本財務諸表は、IFRS（国際財務報告基準）会計基準（以下、「IFRS」という）に従って作成された。IFRS会計基準に従って財務諸表を作成するためには、重要性の高い会計上の見積りを一定の範囲で利用することが必要となる。また、受託会社および管理会社に対しては、本シリーズ・トラストの会計方針を適用するにあたり各自の判断を下すことが求められる。本財務諸表において、かかる想定および見積りが重要性のある要素となる分野については、注記4に記載した。実際の結果は、かかる見積りと異なる場合もある。

本シリーズ・トラストは、投資企業（IFRS会計基準第10号、IFRS会計基準第12号、およびIAS第27号に対する2012年の改訂（以下、「改訂」という））を採用している。運営者は、本シリーズ・トラストが投資企業の要件を満たすものと結論した。

### 金融資産と金融負債の分類と測定

IFRS会計基準第9号では、金融資産の分類カテゴリーとして主に3種類が挙げられている：償却原価で測定するもの、純損益を通じて公正価値で測定するもの（FVTPL）、その他の包括利益を通じて公正価値で測定するもの（FVOCI）。IFRS会計基準第9号では、金融資産は一般的に金融資産の管理に関するビジネスモデル、およびその契約上のキャッシュ・フロー特性に基づき分類される。

当初認識時に、本シリーズ・トラストを償却原価またはFVTPLで測定する金融資産として分類する。金融資産は、次の条件をいずれも満たし、FVTPLで測定するものとして指定されていない場合、償却原価で測定される。

- i) 当該金融資産が、契約上のキャッシュ・フローを回収するために金融資産を保有することを目的とするビジネスモデルの中で保有されている。
- ii) 金融資産の契約条件により、元本および元本残高に対する利息の支払いのみ（SPPI）であるキャッシュ・フローが所定の日に生じる。

**PIMCO短期インカム戦略ファンド**  
**財務諸表に対する注記（続き）**  
**2025年12月31日終了事業年度**  
(米ドルで表示)

---

次のいずれかに該当する場合、金融資産は純損益を通じて公正価値で測定される。

- i) 金融資産の契約条件により、元本および元本残高に対する利息の支払いのみ（SPPI）であるキャッシュ・フローが所定の日に生じない。
- ii) 当該金融資産が、契約上のキャッシュ・フローの回収、または契約上のキャッシュ・フローの回収と売却の両方によって目的が達成されるビジネスモデルの中で保有されていない。
- iii) 当初認識時にFVTPLで測定する金融資産として取消不能の指定がされており、当該指定をすることによって、資産もしくは負債の測定、またはそれらに係る損益の認識を異なる基礎で行うことから生じる可能性のある、測定または認識の不整合が除去または著しく低減される。

契約上のキャッシュ・フローがSPPI要件を満たすか否かの評価において、本シリーズ・トラストは当該金融商品の契約条件を考慮する。具体的には、契約上のキャッシュ・フローの時期または金額に変更をもたらす可能性のある契約条件が金融資産に含まれるかどうか（含まれる場合、SPPI要件は満たされるかどうか）等々を評価する。この評価をする際に、本シリーズ・トラストは以下を考慮する：

- キャッシュ・フローの金額または時期を変化させる可能性のある偶発的事象
- レバレッジ特性
- 期限前償還、および期間延長の条項
- 特定の資産から発生するキャッシュ・フローに対する本シリーズ・トラストの請求権を制限する条件（例：ノンリコース条項）
- 貨幣の時間価値の対価を変更する条項（例：定期的な金利更改）

本シリーズ・トラストでは、以下の2つのビジネスモデルを採用している：

- **回収目的保有ビジネスモデル**：これには現金および現金同等物、発行済受益証券ならびに投資対象ファンドにおける投資の売却に対する未収金が含まれる。これらの金融資産は、契約上のキャッシュ・フローを回収するために保有される。
- **その他のビジネスモデル**：これには純損益を通じて公正価値で測定される金融資産（投資対象ファンドへの投資）が含まれる。これらの金融資産は、公正価値ベースで運用およびパフォーマンス評価が行われ、頻繁に売却される。

**PIMCO短期インカム戦略ファンド**  
**財務諸表に対する注記（続き）**  
**2025年12月31日終了事業年度**

---

（米ドルで表示）

金融資産の保有に関するビジネスモデルの目的を評価する際、本シリーズ・トラストでは、ビジネスの管理方法について、以下を含むすべての関連情報を考慮する：

- 文書化された投資戦略、およびかかる戦略の実施状況。これには、投資戦略が、契約上の受取利息の獲得、特定の金利特性の維持、金融資産のデュレーションと関連する負債もしくは予想キャッシュ・アウト・フローのデュレーションとの一致、または資産の売却を通じたキャッシュ・フローの実現に焦点を当てているかどうかが含まれる。
- ポートフォリオのパフォーマンス評価方法、および本シリーズ・トラストの運営者への報告方法。
- ビジネスモデル（およびそのビジネスモデル内で保有される金融資産）のパフォーマンスに影響を与えるリスク、およびかかるリスクの管理方法。
- 投資運用会社の報酬体系：例として、報酬が運用資産の公正価値、または回収された契約上のキャッシュ・フローに基づいているか。
- 過去の期における金融資産の売却の頻度、金額、時期、かかる売却の理由、および将来の売却に関する見込み。

認識の中止の要件を満たさない取引による金融資産の第三者への譲渡は、ビジネスモデル評価の目的上売却とは見なされず、本シリーズ・トラストで引き続き資産認識される。

償却原価で計上される金融負債には、投資対象ファンドへの投資の購入に関わる未払金、報酬代行会社報酬、投資運用会社報酬、買い戻された受益証券、販売報酬、設立費用、管理事務代行報酬、印刷費用、保管会社報酬、専門家報酬、登録事務代行報酬、登録費用、および代行協会員報酬が含まれる。

**金融資産の減損**

「予想信用損失（ECL）」モデルは償却原価で測定する金融資産とFVOCIで測定する債券投資に適用されるが、資本性金融商品への投資には適用されない。

本シリーズ・トラストの評価によれば、ECLモデルは、以下の理由から本シリーズ・トラストの金融資産に重大な影響を及ぼさない：

- 大部分の金融資産はFVTPLで測定されており、これらの金融商品には減損要件が適用されない。
- 償却原価で測定する金融資産は、短期（満期が12カ月未満）であり、信用力が高いか、または担保率が高い。従って、これらの金融資産に対するECLは小規模であると予想される。

**PIMCO短期インカム戦略ファンド**  
**財務諸表に対する注記（続き）**  
**2025年12月31日終了事業年度**  
（米ドルで表示）

2025年12月31日を末日とする事業年度中に発行されたが適用されていない新基準、修正および解釈：

2025年1月1日以降に開始する事業年度から適用される新基準および改訂基準が複数存在し、これらの早期適用が認められている。一方、このような新基準や改訂基準は、本シリーズ・トラストの財務諸表に対して重大な影響を与えないため、本シリーズ・トラストは財務諸表を作成するにあたり、これらの早期適用を実施しなかった。

2024年4月、国際会計基準審議会はIFRS第18号「財務諸表における表示及び開示」を公表した。本基準は、包括利益計算書におけるカテゴリーおよび小計ならびに情報のグループ化に関する強化を含む新しい要求事項の導入によって、財務報告の質の向上を目指すものである。IAS第1号「財務諸表の表示」は、本基準に置き換わる。本基準は、2027年1月1日以降開始する事業年度から適用され、早期適用も認められる。本シリーズ・トラストは現在、これら新しい会計要件による影響を評価しているところである。

**2.1 現金および現金同等物**

本シリーズ・トラストは、すべての現金、外貨および当初満期が3カ月以内の短期預金を現金および現金同等物と見なす。当座借越は財政状態計算書において負債として表示している。

2025年12月31日時点および2024年12月31日時点において、本シリーズ・トラストが保有する現金および現金同等物の残高は以下のとおりである：

	2025	2024
現金	\$ 9,333	\$ 9,637
定期預金	6,705,198	4,655,818
<b>財政状態計算書における現金および現金同等物</b>	<b>\$ 6,714,531</b>	<b>\$ 4,665,455</b>

**2.2 金融資産および金融負債**

**(A) 分類**

本シリーズ・トラストは、金融資産および金融負債を以下のカテゴリーに分類する：

純損益を通じて公正価値で測定する金融資産：

- ・ FVTPL測定 of 強制適用：投資対象ファンドへの投資。

純損益を通じて公正価値で測定する金融資産は、以下により構成される：

	2025年12月31日 - 公正価値	2025年12月31日 - 取得原価
投資対象ファンドへの投資	\$ 674,836,986	\$ 582,775,754
	2024年12月31日 - 公正価値	2024年12月31日 - 取得原価
投資対象ファンドへの投資	\$ 470,831,106	\$ 418,662,063

償却原価で測定する金融資産：

- ・ 現金および現金同等物、発行済受益証券に対する未収金、ならびに投資対象ファンドへの投資の売却に対する未収金。

**PIMCO短期インカム戦略ファンド**  
**財務諸表に対する注記（続き）**  
**2025年12月31日終了事業年度**

---

（米ドルで表示）

償却原価で測定する金融負債：

- 以下に関する未払金：投資対象ファンド購入代金、報酬代行会社報酬、投資運用会社報酬、買い戻された受益証券、販売報酬、管理事務代行報酬、印刷費用、保管会社報酬、専門家報酬、登録事務代行報酬、代行協会員報酬、登録費用。

**(B) 認識／認識の中止**

本シリーズ・トラストは、金融資産および金融負債につき、かかる金融商品の契約条項の当事者となった日付をもって認識する。金融商品の通常の購入および売却については、約定日、つまり本シリーズ・トラストがかかる商品の購入または売却を約束した日付をもって認識する。金融資産に対しては、かかる商品から受領するキャッシュ・フローに対する権利が消失した時点、または本シリーズ・トラストがかかる商品の所有権により発生する実質的にすべてのリスクおよび経済価値を他者に移転した時点において、認識を中止する。金融負債は、その契約上の債務が免責、取消、または失効となった際に認識を中止する。

**(C) 測定**

純損益を通じて公正価値で測定する金融資産および金融負債は、包括利益計算書上で認識される取引費用とともに、当初公正価値で認識される。当初の認識以降も、純損益を通じて公正価値で測定する金融資産および金融負債はすべて、公正価値により測定される。「純損益を通じて公正価値で測定する金融資産および金融負債」カテゴリーに含まれる金融商品につき、その公正価値の変動により発生する損益は、発生した時期を対象期間とする包括利益計算書に記載される。投資の売却に伴う実現損益は、先入先出法により算出される。純損益を通じて公正価値で測定するもの以外の金融資産および金融負債については、減損控除後の実効金利法を使用した償却原価で測定される。これらの商品は短期間で決済されるか、またはただちに決済されるため、公正価値に近似している。

**(D) 公正価値の推定**

活発な市場で取引される金融商品（上場デリバティブおよび売買目的有価証券など）の公正価値は、報告書日における市場価格の終値に基づいて測定される。公正価値は、測定日において所定の手続きに基づいて市場参加者との間で行われる、資産の売却により受領する価格、または負債の移転のために支払う価格として定義される。負債の公正価値は、かかる負債の不履行リスクを反映するものである。市場価格を参照することが困難な投資またはその他の資産については、管理会社の助言に基づき受託会社が採用した手続きに従って、誠意に基づいて公正価値で測定されるものとする。結果として発生した未実現損益の増減は、包括利益計算書に反映される。

**(E) 先渡契約**

先渡契約は、特定の金融商品、通貨、コモディティ、またはインデックスを、特定の将来の日に、特定の価格で購入または売却する約束をするもので、現金またはその他の金融資産で決済することができる。先渡契約は、該当する契約に記載された想定元本に適用される為替レートまたはコモディティ価格など、観察可能なインプットを用いて評価される。損益は、包括利益計算書上の損益を通じて、金融資産に対する実現純損益として報告される。

## PIMCO短期インカム戦略ファンド

### 財務諸表に対する注記（続き）

2025年12月31日終了事業年度

（米ドルで表示）

#### (F) 投資対象ファンドへの投資

投資運用会社は、原則として、純資産価額の大部分を投資対象ファンドに投資する。投資対象ファンドは米ドル建てである。投資運用会社は、非米ドル建て資産には投資しない。本シリーズ・トラストによる投資対象ファンドへの投資は、投資対象ファンドの目論見書に記載の条件に従う。本シリーズ・トラストでは、投資対象ファンドの投資有価証券を、主として、投資対象ファンドの管理事務代行会社が決定する、投資対象ファンドの純資産価額（以下、「NAV」という）に基づく公正価値で計上する。本シリーズ・トラストは、投資対象ファンドの管理事務代行会社から得られた報告情報の詳細を検討し、以下を考慮する。(i) 投資対象ファンドまたはその原投資の流動性、(ii) NAVの評価日、(iii) 買戻制限、および(iv) 会計原則。本シリーズ・トラストは、実質的にそのすべての資産を投資対象ファンドに投資するため、本シリーズ・トラストの純資本増価または減価は通常、それぞれ、投資対象ファンドの純資本増価または減価に基づいている。本シリーズ・トラストによる投資対象ファンドへの投資額は、現在入手できる情報に基づいており、最終的に実現しうる金額を必ずしも反映しない。これは、かかる金額が将来の状況に依存し、投資対象ファンドの原投資が実際に清算されない限り合理的に金額表示できないためである。さらに、本シリーズ・トラストによる投資対象ファンドへの投資は、間接的に、投資対象ファンドの投資有価証券の流動性に関する制約を受けている。

本シリーズ・トラストによる投資対象ファンドへの投資は、換金性が高いと見なされ、いずれの営業日でも償還可能である。本シリーズ・トラストは、受益証券の適用可能な純資産価額での買い戻しをいつでも要求することができる。投資対象ファンドの指定された代理人（以下「代理人」という）は、投資対象ファンドの当該クラスの受益証券1口当たり純資産価額で買戻を実行するものとする。この純資産価額は、代理人が受け入れ可能なフォームで買戻請求を受領した当該取引日に決定され、投資対象ファンドの目論見書に規定されたとおりに計算されるものとする。ただし、代理人が関わる受益証券の買戻請求を正午12時（米国東部標準時）までに受領しなかった場合、買戻請求は受領されたものと見なされ、買戻は翌営業日に決定される受益証券1口当たり純資産価額で実行されるものとする。かかる買戻の実行後、本シリーズ・トラストは、(i) 投資対象ファンドに関連して本分書で指定されている最小受益証券数を保有する、または(ii) 受益証券を一切保有しない、のいずれかを余儀なくされる。投資対象ファンドの最小保有要件はクラスB（米ドル）への100,000米ドルを投資である。最小投資額は米ドルまたはその他の通貨の同等額で表示される。投資対象ファンドの場合、買戻価格の支払いは通常、代理人が買戻通知を受領した、または受領したと見なされる取引日から3営業日以内に、受託会社またはそれによって任命された代理人が銀行振込で行うものとする。ただし、特定の状況では、支払いに当該取引日から最大8営業日を要する場合がある。

#### 2.3 金融商品の相殺

認識した額を相殺する法的に執行可能な権利を有し、ネットベースで決済する意図または資産の認識と負債の決済を同時に行う意図がある場合に限り、金融資産と金融負債を相殺し、財政状態計算書において相殺後の額を報告するものとする。2025年12月31日時点および2024年12月31日時点において、すべての金融資産および金融負債は、金融商品の相殺基準を満たしていないため、総額で表示されている。そのため、財政状態計算書上でも相殺されていない。

#### 2.4 投資対象ファンドの投資有価証券の売却に対する未収金および同証券の購入に対する未払金

売却済有価証券に対する未収金、および購入した有価証券に対する未払金とは、それぞれ、売却または購入契約を締結したものの、財政状態計算書の日付において決済が完了していない取引を指す。これらの金額は当初認識され、その後、公正価値から売却済有価証券に係る未収金の減損引当金を差し引いた額として測定される。減損引当金は、本シリーズ・トラストが、売却済証券に対する未収金の全額を回収することが不可能となるであろう客観的な事実が存在する場合に計上される。売却済有価証券に対する未収金に対して減損が生じうる兆候としては、ブローカーが深刻な財政上の困難を抱えている場合、ブローカーが破産または財務整理に直面する蓋然性がある場合、および支払いの不履行が生じている場合が挙げられる。

**PIMCO短期インカム戦略ファンド**  
**財務諸表に対する注記（続き）**  
**2025年12月31日終了事業年度**

---

（米ドルで表示）

## 2.5 費用

包括利益計算書において、費用は発生主義により認識される。

## 2.6 外貨の換算

### (A) 機能通貨および表示通貨

本シリーズ・トラストのパフォーマンスは、米ドル建てで測定され、投資家に報告される。受託会社は米ドルをもって、本シリーズ・トラストにおける原資産の取引、各種の事象および環境が及ぼす経済的影響を最も忠実に反映する通貨であると見なす。財務諸表における表示には、本シリーズ・トラストの機能通貨および表示通貨である米ドルを使用する。

### (B) 取引および残高

外貨建ての金融資産および金融負債は、評価日に米ドルに換算される。外貨建ての金融資産および金融負債の購入および売却、受益証券の発行および買戻、収益および費用項目は、各取引の実行日に米ドルに換算される。

外貨建取引および外貨換算による実現および未実現の利益または損失は、別途、包括利益計算書上で開示する。

## 2.7 分配

本シリーズ・トラストでは、各年において一定額の収益が発生する可能性がある。本シリーズ・トラストの現行ポリシーでは、受益者に対する分配の支払いを行わないものと想定されているが、管理会社はその裁量により、受益者に対し適時分配を宣言し、支払うことが認められている。

管理会社が分配を宣言する場合については、投資元本（投資対象ファンドにおける受益証券の実現利益）および当該の配当期間に受け取った発生収益（存在する場合）から支払うものとして、年1回の分配宣言日に発表する。投資対象ファンド管理会社は、投資対象ファンドに関連した分配については予定していない。

かかる分配は、管理会社はその唯一の裁量に基づき、以下の事項を考慮に入れた上で決定する。

(a) 投資対象ファンドから受け取る分配と同額（該当する課税分すべてを差し引いた額）（存在する場合）。

(b) 上記 (a) により受け取った分配金に対する未収利息。この際に対象となるのは、保管会社が受け取った時点から当該分配日に支払われるまでの期間に発生した利息（(a)～(b)で参照された項目については以下「発生収益」という）。および

(c) 投資対象ファンドによる実現または未実現のキャピタル・ゲインと諸経費、とりわけ、年ごとに受益証券1口当たりで算出した額。

管理会社において当該年に受け取った発生収益が同年の分配を実施する上で不十分であると判断した場合（投資対象ファンドが、当該の分配期間において分配を宣言しない等）、受取済みの発生収益を超過する分配金（および、キャピタル・ゲインを超過する可能性のある分配金）については、受益証券に帰属する投資元本から、分配の全体または一部を支払うことができる。

2025年12月31日および2024年12月31日を末日とする事業年度において、分配の宣言および支払いは発生しなかった。

**PIMCO短期インカム戦略ファンド**  
**財務諸表に対する注記（続き）**  
**2025年12月31日終了事業年度**  
(米ドルで表示)

---

## 2.8 受益証券の買戻

本シリーズ・トラストでは、受益者の選択に従って買戻可能な受益証券が設定されている。本シリーズ・トラストでは、IAS第32号（改訂）「金融商品：表示」に基づき、プッタブル金融商品を負債または株主資本に分類している。表示に従い、プッタブル金融商品を負債に分類している。同改訂では、特定の厳格な条件が満たされる場合、金融負債の定義を満たすプッタブル金融商品を資本に分類することを要求している。この条件には、以下が含まれる：

- ・ かかるプッタブル金融商品が、受益者に対し、純資産の比例的な取り分に対する権利を与えるものであること。
- ・ かかるプッタブル金融商品が、他のすべてのクラスに劣後する金融商品のクラスに属し、クラスの特徴が同一であること。
- ・ 発行者の買戻義務を別として、現金またはその他の金融資産を提供する契約上の義務が存在しないこと。
- ・ かかるプッタブル金融商品の存続期間にわたり、同商品に帰属する予想キャッシュ・フローの総額が、実質的に発行者の損益に基づくものであること。

かかる条件を満たしたため、本シリーズ・トラストの受益証券は2025年12月31日時点および2024年12月31日時点において株主資本に分類された。

受益証券は、常に、本シリーズ・トラストの株主資本合計に対する持分割合と同一の現金により償還することが可能である。

受益者が所有する受益証券を本シリーズ・トラストに償還する権利を行使する場合、かかる受益証券の価格は、財政状態計算書の日付において未払いである買戻額により算定される。

受益証券は、発行または買戻しの時点における、本シリーズ・トラストの受益証券1口当たりの持分合計により発行または買い戻される。本シリーズ・トラストにおける受益証券1口当たりの持分は、株主資本合計を発行済受益証券の口数で除することによって算定される。

投資対象ファンドは、償還可能な受益証券を発行することにより、運用資金を獲得する。受益者は、この償還可能な受益証券に対してプット・オプションを行使できるとともに、当該シリーズ・トラストの純資産に対して各自の投資口数に応じた割合の持分を有する。本シリーズ・トラストは、投資対象ファンドの受益証券を保有する。

本シリーズ・トラストが所有する投資対象ファンドに対する持分に係る損失の最大エクスポージャーは、投資対象ファンドの投資有価証券の公正価値合計額と同一である。本シリーズ・トラストが、投資対象ファンドの受益証券を売却した場合、本シリーズ・トラストにおいては、かかる投資対象ファンドに関するリスクのエクスポージャーが消滅する。

## 2.9 補償

受託会社と管理会社は、本シリーズ・トラストの代理人として、様々な補償条項を含む特定の契約を締結する。これらの契約に基づく本シリーズ・トラストのエクスポージャーの上限値を把握することはできない。ただし、本シリーズ・トラストは現在まで、これらの契約に基づく損失の申立を受けておらず、損失リスクは限定的であると予測される。

**PIMCO短期インカム戦略ファンド**  
**財務諸表に対する注記（続き）**  
**2025年12月31日終了事業年度**  
(米ドルで表示)

---

**2.10 発行済受益証券に対する未収金および買い戻された受益証券に対する未払金**

発行済受益証券の未収金は、財政状態計算書の発行日時点で代金が未収の発行額を用いて計上される。買い戻された受益証券の未払金は、財政状態計算書の発行日時点で未払いの買戻額を用いて計上される。

**2.11 FVTPLで測定する金融商品による純損益**

FVTPLで測定する金融商品による純損益には、純損益を通じて公正価値で測定する金融資産および金融負債に関わる実現および未実現損益が含まれる。FVTPLで測定する金融商品による実現純損益は、先入先出法により算出される。FVTPLで測定する金融資産および金融負債における実現純損益は、当該の金融商品の原価と売却取引における決済価格との差額に相当する。FVTPLで測定する金融資産および金融負債から生じる未実現評価損益の純変動は、報告期間の開始日における金融商品の帳簿価額、または当該報告期間内に購入した場合は取引価格と、当該報告期間の終了日における帳簿価額の差額に相当する。詳細については、注記7を参照のこと。

包括利益計算書に表示されている受取利息には、実効金利法で算出された償却原価での金融資産および負債の利息が含まれている。

**2.12 法人税等**

本トラストは、ケイマン諸島政府により、2063年12月2日まで現地のすべての所得、利益およびキャピタル・ゲインに対する税金を免除するとの保証を得ている。現時点において、上記の諸税がケイマン諸島により課されることはない。

本シリーズ・トラストは、複数の国において投資収益およびキャピタル・ゲインに対して課される源泉徴収税を発生させる可能性がある。この投資収益またはキャピタル・ゲインは、包括利益計算書において、源泉徴収税の総額として記載される。源泉徴収税は、包括利益計算書における独立した1つの項目として記載される。2025年12月31日および2024年12月31日を末日とする事業年度において、源泉徴収税は支払われなかった。

投資対象ファンドは、ケイマン諸島以外の国に所在する企業の証券に投資を行う場合がある。これらの国々の多くでは、投資対象ファンドを含む非居住者にも適用される、キャピタル・ゲインへの課税を定めた税法が導入されている。これらのキャピタル・ゲインへの課税額は申告納税方式により決定される必要があるため、これらの課税については投資対象ファンドの仲介業者による「源泉徴収」ベースでの控除は行わない。

IAS第12号「法人所得税」に従い、本シリーズ・トラストは、特定の外国における関連する税務当局がすべての事実および状況について完全な知識を持つことを前提として、同当局が同国の税法に基づき、本シリーズ・トラストが同国において獲得したキャピタル・ゲインに対して税金負債を要求する可能性が高い場合、この税金負債を認識することが要求される。この税金負債は、同国において導入された税法および税率、または当該報告期間末までに実質的に導入された税法および税率を用いて、該当する税務当局に対して支払うべき額として算定される。ただし、現行の税法がオフショア投資のシリーズ・トラストに対してどのように適用されるかについては不明確な場合がある。この場合、税金負債が最終的に本シリーズ・トラストの負担になるかどうかについて不確実性が生じる。このため、運営者は、不確実な税金負債を測定する際に、関連の税務当局が公式または非公式な方法によりどのような課税を行っているかを含む、税負担の可能性に影響を及ぼしうる入手可能な関連事実および状況につき、これらすべてを考慮に入れるものとする。

**PIMCO短期インカム戦略ファンド**  
**財務諸表に対する注記（続き）**  
**2025年12月31日終了事業年度**

（米ドルで表示）

2025年12月31日時点および2024年12月31日時点において、管理会社は、本シリーズ・トラストが、付属の財務諸表上で認識されていない税金給付として計上すべき負債が存在しないと判断した。管理会社は最善を尽くして上記の判断を下したが、本シリーズ・トラストが獲得したキャピタル・ゲインに対して外国の税務当局が課税するリスクは排除できない。このような課税は事前の通告なしに生じうるものであり、遡及的に課税される可能性もある。その結果として本シリーズ・トラストの損失を招く可能性がある。

**2.13 非連結のストラクチャード・エンティティ（組成された企業）に対する投資**

本シリーズ・トラストは、次の理由により、非上場の投資対象ファンドに対するすべての投資がストラクチャード・エンティティの定義を満たすと結論づけている（本シリーズ・トラストは当該投資対象ファンドに対し持分を保有するが連結対象としていない）：

- ・ かかるエンティティの議決権が管理業務のみに関係しているため、同エンティティの経営者を決定する際に決定的な要因とはならない。
- ・ かかるエンティティの業務が、それぞれの投資戦略または目論見書によって制限されている。
- ・ 投資家に対して投資機会を提供するという同エンティティの目的が、限定的かつ明確に定義されている。

本シリーズ・トラストが保有する他のファンドの持分の性質、および関連リスクについては、注記5で述べる。

**3. 受益証券の買戻し**

本シリーズ・トラストの1口当たり純資産価額は、本シリーズ・トラストの純資産価額を本シリーズ・トラストの同時点における発行済受益証券口数で除することにより計算される。管理事務代行会社は、各取引日の業務終了時に本シリーズ・トラストの純資産価額を算出する。

目的の如何に関わらず、受益証券の価格は米ドルで算出および支払いを行う。

当初購入時における最低ユニット数は1口であり、1口に満たない端数の注文は認められない。全受益者は、購入申込書への記入を完了する必要がある。受益証券の当初購入価格は、1口当たり100米ドルである。受益証券に対するすべての支払いは、米ドルで行われなければならない。受託会社は、理由の如何を問わず、また理由を提示することなく、いかなる購入も拒否する権限を持つ。

受益証券が初回に発行された後、適格投資家はその後の募集日において当該の募集価格により受益証券を購入することができる。受益証券に対するすべての支払いは、米ドルで行うものとする。

受託会社または受託会社が正式に指定した代理人は、関連する募集日から2営業日以内の午後5時（日本時間）までに、受益証券に対する募集価格の通知を受領しなければならない。募集への申込を取り消すことはできない。

2025年12月31日時点における、純資産総額、発行済受益証券口数、および1口当たり純資産価値は以下のとおり：

ユニットクラス	純資産総額	発行済受益証券口数	受益証券1口当たり 純資産価額
クラスAユニット	\$ 679,253,445	5,577,491	\$ 121.7848

**PIMCO短期インカム戦略ファンド**  
**財務諸表に対する注記（続き）**  
**2025年12月31日終了事業年度**

（米ドルで表示）

2024年12月31日時点における、純資産総額、発行済受益証券口数、および1口当たり純資産価値は以下のとおり：

ユニットクラス	純資産総額	発行済受益証券口数	受益証券1口当たり 純資産価額
クラスAユニット	\$ 473,691,200	4,195,141	\$ 112.9143

2025年12月31日時点および2024年12月31日時点において、全発行済受益証券は受益者1社が保有しており、同受益者は純資産の持分100%を保有する。

受益者が保有する受益証券を譲渡する場合、受託会社による事前の書面による合意が必要であるが、受託会社はこの合意を合理的な理由なく保留または遅延しないものとする。受益証券の譲渡は、本シリーズ・トラストの受益者登録簿に記載されない限り効力を持たず、受託会社または受益者に対する拘束力を持たない。

各受益者は、受託会社または受託会社が正式に指定した代理人に対し、受益者が保有する受益証券の全部または一部につき、該当する買戻日における買戻価格で買い戻すことを要請する買戻請求を提出することができる。買戻請求は、受益証券の口数を指定して提出することができる。上記の請求が、受益者登録簿に記載された受益者の保有するすべての受益証券に対するものでない場合、受託会社はその単独の裁量に基づき、買戻しの最小単位を1口と定めることができる。買戻請求を取り消すことはできない。

最終買戻日に先立って受益証券の買戻しを行う場合、買い戻される個別の受益証券に対して買戻手数料は適用されない。

**条件付後払い販売手数料**

買戻しによる収入に関して受益者に対して発生する未払金は、条件付後払い販売手数料（以下、「条件付後払い販売手数料」という）が控除される（該当する場合）。

発行日の5年後の応当日前までに買い戻された（任意に買い戻されたか、強制償還によるかを問わない）受益証券は、かかる受益証券の募集に際して支払われた購入価格に対する割合（%）として算出された条件付後払い販売手数料が、以下の基準に従い販売会社により請求され、報酬代行会社に支払われる。

保有期間	条件付後払い販売手数料
1年以下	2.00%
1年超～2年以下	1.60%
2年超～3年以下	1.20%
3年超～4年以下	0.80%
4年超～5年以下	0.40%
5年超	発生しない

条件付後払い販売手数料に適用される保有期間の算出において、受益証券の保有期間は、かかる受益証券が発行された月の翌月の初日から、該当する買戻日までとする。

条件付後払い販売手数料（該当する場合）は、買戻価格から控除され、該当の買戻しを行う受益者が、本シリーズ・トラストではなく報酬代行会社に支払う。

**PIMCO短期インカム戦略ファンド**  
**財務諸表に対する注記（続き）**  
**2025年12月31日終了事業年度**

（米ドルで表示）

強制買戻事由が発生した場合、または本シリーズ・トラストが最終買戻日前に終了する場合、後払い販売手数料は、同様に適用されるものとする。この際の条件付後払い販売手数料は、管理会社はその裁量で異なる決定を下さない限りにおいて、該当の受益証券がかかる強制買戻事由または本シリーズ・トラストの終了が効力を生じる日に買い戻されたものとして算出される。

報酬代行会社指定契約の条件に従い、報酬代行会社は、報酬代行会社としての指定が終了した場合、引き続き条件付後払い販売手数料を受け取るものとする。

いずれのクラスについても、受益証券の買戻しに関して受益者に対して発生する未払金は現金で支払われるものとするが、受託会社が、管理会社との協議の上で、受益者の最善の利益に資すると判断する場合は、受託会社が保有する受益証券の分配による物納（または一部を物納）することも可能である。受託会社が買戻しを実施すると決定した場合、買戻しを行う受益者に対して同日に実施されるすべての分配は、同一の基準に基づく。

さらに、受益者への未払金額から外国為替費用を控除することを条件に、自由に購入可能なその他の通貨で支払うことが可能であり、受益者はそのような支払いに適用可能な通貨を申請できる。かかる買戻しによる収入については、実際の分配までの期間において利息が発生しない。

2025年12月31日を末日とする事業年度において、発行された受益証券による収入、および買い戻された受益証券に対する支払いは以下のとおり：

ユニットクラス	発行された受益証券による収入	買い戻された受益証券に対する支払い
クラスAユニット	\$ 214,200,560	\$ (50,523,630)

2024年12月31日を末日とする事業年度において、発行された受益証券による収入、および買い戻された受益証券に対する支払いは以下のとおり：

ユニットクラス	発行された受益証券による収入	買い戻された受益証券に対する支払い
クラスAユニット	\$ 63,138,431	\$ (39,654,862)

2025年12月31日および2024年12月31日を末日とする事業年度において、発行された受益証券および買い戻された受益証券の口数は、以下のとおり：

ユニットクラス	2024年12月31日時点	発行済受益証券	買い戻された受益証券	2025年12月31日時点
クラスAユニット	4,195,141	1,813,342	(430,992)	5,577,491

ユニットクラス	2023年12月31日時点	発行済受益証券	買い戻された受益証券	2024年12月31日時点
クラスAユニット	3,991,160	565,801	(361,820)	4,195,141

1口当たり純資産価額の算定が中止されている場合においては、受益証券の発行および買戻し、ならびにかかる取引に関する支払いは停止される。かかる業務停止が課せられたり解除されたりした場合、受託会社は実務上可能な限り迅速に受益者に通知する。上記の業務停止期間においても、募集への申込および買戻請求は取り消すことができず、状況に応じて、次の募集日または買戻日に処理される。

**PIMCO短期インカム戦略ファンド**  
**財務諸表に対する注記（続き）**  
**2025年12月31日終了事業年度**

---

（米ドルで表示）

#### 4. 重要な会計上の見積りおよび判断

運営者は、報告された資産および負債の額に影響を及ぼす、将来に関する見積りおよび判断を行う。見積りは継続的に評価され、過去のデータに加えて、当該状況の下で発生することが合理的だと考えられる将来事象の予測を含むその他の要素に基づいて推定される。その結果である会計上の見積りは、その性質上、関連する実際の結果と一致することは稀である。本シリーズ・トラストは、適宜、店頭デリバティブをはじめとする活発な市場で取引されていない金融商品を保有する場合がある。これらの商品の公正価値については、各種のバリュエーション技法を用いて決定する。公正価値の決定にバリュエーション技法（例：モデル）が使用される場合、その内容の正確性は管理会社により確認され、定期的に検証される。

#### 5. 財務リスク管理

##### 5.1 本シリーズ・トラストの主なリスクファクター

本シリーズ・トラストの投資ポートフォリオは、主として投資対象ファンドにより構成される。本シリーズ・トラストの運用は、様々な財務リスクを伴う。具体的には、市場リスク（通貨リスク、金利リスク、価格リスクを含む）、信用リスク、および流動性リスクである。これらのリスク管理は、受託会社が承認した各種ポリシーに基づき、管理会社が担当する。

本シリーズ・トラストは、投資対象ファンドに投資する他の企業の行動により重大な影響を受ける場合がある。具体的には、投資対象ファンドの他の受益者が投資対象ファンドの持分のすべてまたは一部を買い戻す場合、かかる投資対象ファンドおよび本シリーズ・トラストにおける運営費用はそれに応じて増加する可能性があり、これにより投資リターンが引き下げられる可能性がある。同様に、投資対象ファンドは、他の受益者による買い戻しによりその多様性が低下する可能性があり、これによりポートフォリオ全体のリスクが増大する可能性がある。投資対象ファンドは、同ファンドに対する直接または間接の投資家に対する規制上の制限またはその他の理由により、同ファンドの投資活動を制限する場合や、一部の金融商品への投資が不可能になる場合があり、これにより同ファンドおよび本シリーズ・トラストのパフォーマンスに悪影響が発生する可能性がある。

#### (A) 市場リスク

##### (i) 通貨リスク

本シリーズ・トラストが保有する、損益を公正価値で測定した金融資産、現金および現金同等物ならびにその他の資産と負債はすべて米ドル建てであるため、管理会社は、本シリーズ・トラストにおいて通貨リスクへのエクスポージャーはほぼ存在せず、現行の為替レートの直接的な変動によるリスクを被らないと判断している。

本シリーズ・トラストによる投資対象ファンドに対する投資は、本シリーズ・トラストの機能通貨以外の通貨建てで表示されるか、公表される場合がある。このため、外国為替レートの変動により、本シリーズ・トラストのポートフォリオの価値に影響を受ける場合がある。

一般に、本シリーズ・トラストの機能通貨が他の通貨と比較して割高になった場合、本シリーズ・トラストの機能通貨への両替時において他通貨の価値が低下するため、かかる他の通貨建ての証券の価値も低下する。反対に、本シリーズ・トラストの機能通貨が他の通貨と比較して割安になった場合、かかる他の通貨建ての証券は価値が上昇する。

**PIMCO短期インカム戦略ファンド**  
**財務諸表に対する注記（続き）**  
**2025年12月31日終了事業年度**

---

（米ドルで表示）

一般に「通貨リスク」と呼ばれるこのリスクは、本シリーズ・トラストの機能通貨の為替レートが上昇した場合、投資家へのリターンが減少し、機能通貨の為替レートが下落した場合、同リターンが上昇することを意味する。為替レートは短期間に大きく変動する可能性があり、その原因としては金利の変動、各国政府や中央銀行、あるいはIMFといった国際機関による介入（または介入の失敗）や通貨管理の実施、その他の政治的状況の変化などが挙げられる。この結果、本シリーズ・トラストが投資する外国通貨建ての証券のリターンが減少する場合がある。本シリーズ・トラストが保有するポジションの一部は、通貨の価格変動の予測から利益を得ることを意図したものである。将来価格の予想は本質的に不確実なものであり、市場がポジションと逆方向に変化した場合に被る損失は、ヘッジされない。一般に、価格変動の絶対値を予測する試みは、相対的な価格変動を予測する試みと比較して、より投機的な意味合いが強いと考えられている。

本シリーズ・トラストは様々な種類の外国通貨建て取引を利用するため、本シリーズ・トラストのパフォーマンスが特定の通貨（複数の場合も含む）の値動きにより一定の影響を受けるエクスポージャーが存在する。管理会社が有効な為替対策プログラムを実行することは保証できない。また、本シリーズ・トラストの機能通貨が、本シリーズ・トラストが投資する商品で使用されるその他の通貨に対して割安となった場合、本シリーズ・トラストは外国為替に関する活動に起因する損失を抱える可能性がある。さらに本シリーズ・トラストは、管理会社が指定した通貨戦略により取引費用を発生させる場合がある。

**(ii) 金利リスク**

金利リスクとは、一般に金利が下落すれば債券価格が上昇し、金利が上昇すれば債券価格が下落するリスクを指す。一般に、金利の変動に対する債券価格の変動は、短期債券よりも長期債券の方が大きい。本シリーズ・トラストは、短期金利または長期金利が急激に上昇する、または本シリーズ・トラストの運営者が予測しない形で変動した場合、損失を被る可能性がある。金利が変動する場合、債券の残存期間は債券価格の変動の度合いを示す数値として参照される場合がある。債券の残存期間が長ければ長いほど、特定の金利変動における債券価格の変動幅も大きくなる。このため、本シリーズ・トラストの純資産価額も変動する場合がある。

本シリーズ・トラストが保有する有利子資産は、現金、満期が3カ月未満の現金同等物、および間接的に投資対象ファンドへの投資によって構成される。

投資対象ファンド（および間接的に、本シリーズ・トラスト）の投資有価証券の利回りは実勢金利の変動によって影響を受ける場合があり、これにより、投資対象ファンドの資産イールドと借入金利の間にミスマッチが発生することで、かかる投資に由来する収益が減少またはゼロになる可能性がある。

一般に、金利の上昇は債券価格の下落をもたらすため、投資対象ファンド（および間接的に、本シリーズ・トラスト）の投資有価証券の価値が下落する。金利の大幅な変動、マスター・ファンド（および間接的に、本シリーズ・トラスト）の投資有価証券の市場価値の大幅な下落、またはその他の市場事由により、マスター・ファンドの投資家による投資（および間接的に、本シリーズ・トラストにおける受益者の投資）の価値や、その利回りが低下する可能性がある。

金利が変動する場合は一般に、残存期間が短い債券に比べて、残存期間が長い債券の方が値動きは大きい。

本シリーズ・トラストは、投資対象ファンドの投資に対する間接的なエクスポージャーを通じて、債券投資を行う場合がある。実勢金利の変化や、将来の金利見通しの変化により、保有する証券の価値が上昇または下落する可能性がある。

**PIMCO短期インカム戦略ファンド**  
**財務諸表に対する注記（続き）**  
**2025年12月31日終了事業年度**

---

（米ドルで表示）

2025年12月31日および2024年12月31日の時点において、金利が50ベースポイント下落または上昇し、かつ他の変動要素が一定であった場合、このキャッシュポジションが1年間保有されたと仮定すると、包括利益合計の増減幅（解約可能受益証券の受益者に帰属する純資産の同期間における運用による増加額は、それぞれおよそ33,526米ドルおよび23,279米ドルである。

**(iii) 市場価格リスク**

本シリーズ・トラストが保有する投資有価証券、および投資対象ファンドが保有する証券の市場価格は上昇あるいは下落しうるものであり、場合によっては急激な、または予測不能な値動きをする可能性がある。証券の価値は、一般に証券市場に影響を与える諸要素、または証券市場を代表する特定の業種に影響を与える諸要素を起因として下落する場合がある。特定の証券の価値は、特定の企業に具体的に関連していない市場全般の環境により下落しうるものであり、そのような例としては、実際または見かけ上の経済状況の悪化、特定の証券または金融商品に対する需給関係、企業収益に対する全般的な見通しの変化、金利または通貨レートの変動、または投資家心理の悪化などが挙げられる。また、労働力不足や製造コストの上昇、特定の業界内における競争環境など、特定の業界または業界群に影響を及ぼす要因によっても、証券価格の下落は生じうる。証券市場全体が下降傾向にある場合、複数の資産クラスの価値が同時に下落する場合がある。株式は債券に比べて、価格のボラティリティがより大きい。

2025年12月31日時点および2024年12月31日時点で投資対象ファンドへの投資の市場価格が1%上昇した場合、株主資本合計はそれぞれ6,748,370米ドルおよび4,708,311米ドル増加する。反対に、市場価格が1%下落した場合、その他一切が同じであれば、同額の逆方向の影響が発生する。

**PIMCO短期インカム戦略ファンド**  
**財務諸表に対する注記（続き）**  
**2025年12月31日終了事業年度**  
（米ドルで表示）

以下の表は、2025年12月31日時点における投資対象ファンドの市場価格リスクの地域的な集中度合いを、同ファンドの純資産に対する割合として一覧にしたものである。

国名	公正価値	純資産全体に対する割合 (%)
<b>固定利付証券への投資</b>		
アルゼンチン	\$ 2,581,374	0.3%
オーストラリア	5,370,268	0.7%
アゼルバイジャン	706,061	0.1%
カナダ	1,098,523	0.1%
ケイマン諸島	35,795,166	4.7%
コロンビア	12,181,375	1.6%
コスタリカ	602,131	0.1%
フランス	7,198,677	0.9%
ドイツ	1,090,693	0.1%
アイルランド	22,467,410	2.9%
イスラエル	5,852,329	0.8%
イタリア	6,090,406	0.8%
日本	3,508,765	0.5%
クウェート	3,408,804	0.4%
ルクセンブルク	5,281,893	0.7%
メキシコ	8,957,038	1.2%
オランダ	5,760,928	0.8%
ペルー	6,083,136	0.8%
ルーマニア	6,057,887	0.8%
南アフリカ	4,850,967	0.6%
スペイン	9,436,919	1.2%
スイス	1,659,191	0.2%
トルコ	1,878,432	0.2%
英国	37,405,690	4.9%
米国	741,728,780	96.7%
債券への投資合計	\$ 937,052,843	122.1%
<b>短期金融商品への投資</b>		
カナダ	\$ 2,540,619	0.3%
フランス	607,998	0.1%
香港	160,424	0.0%*
日本	61,849	0.0%*
ノルウェー	57,186	0.0%*
シンガポール	192,114	0.0%*
南アフリカ	4,992,935	0.7%
英国	1,806,403	0.3%
米国	176,574,002	23.0%
短期金融商品への投資合計	\$ 186,993,530	24.4%
<b>先渡契約への投資</b>		
先渡契約への投資合計	\$ (1,666,767)	(0.2)%
<b>先物契約への投資</b>		
先物契約への投資合計	\$ 374,079	0.0%*
<b>スワップ契約への投資</b>		
スワップ契約への投資合計	\$ 17,939,004	2.3%

\*0.0%は、0.05%未満を切り捨てたものである場合がある。

**PIMCO短期インカム戦略ファンド**  
**財務諸表に対する注記（続き）**  
**2025年12月31日終了事業年度**  
（米ドルで表示）

以下の表は、2024年12月31日時点における投資対象ファンドの市場価格リスクの地域的な集中度合いを、同ファンドの純資産に対する割合として一覧にしたものである。

国名	公正価値	純資産全体に対する割合 (%)
<b>固定利付証券への投資</b>		
アルゼンチン	\$ 2,335,019	0.5%
オーストラリア	367,598	0.1%
カナダ	2,694,312	0.5%
ケイマン諸島	20,851,190	4.2%
フランス	10,748,297	2.1%
ドイツ	1,127,569	0.2%
アイルランド	12,945,327	2.6%
イスラエル	3,303,528	0.7%
イタリア	1,335,769	0.3%
日本	1,730,494	0.3%
ルクセンブルク	7,843,751	1.6%
メキシコ	10,902,217	2.2%
オランダ	2,343,922	0.5%
ペルー	4,328,075	0.9%
ルーマニア	1,999,058	0.4%
南アフリカ	4,157,092	0.8%
スペイン	5,232,027	1.0%
スイス	5,057,976	1.0%
トルコ	4,274,260	0.9%
アラブ首長国連邦	386,648	0.1%
英国	32,075,179	6.3%
米国	483,103,067	96.5%
債券への投資合計	\$ 619,142,375	123.7%
<b>短期金融商品への投資</b>		
カナダ	\$ 40,732	0.0%*
フランス	580,701	0.1%
香港	19,125	0.0%*
ハンガリー	2,189,989	0.5%
日本	176,488	0.0%*
ノルウェー	11,866	0.0%*
シンガポール	150,090	0.0%*
英国	447,989	0.1%
米国	65,092,546	13.0%
短期金融商品への投資合計	\$ 68,709,526	13.7%
<b>先渡契約への投資</b>		
先渡契約への投資合計	\$ 1,294,235	0.3%
<b>先物契約への投資</b>		
先物契約への投資合計	\$ 256,467	0.1%
<b>スワップ契約への投資</b>		
スワップ契約への投資合計	\$ 22,558,996	4.5%
<b>売建オプションへの投資</b>		
売建オプションへの投資合計	\$ (393,537)	(0.1)%
<b>売建スワップションへの投資</b>		
売建スワップションへの投資合計	\$ (71,087)	(0.0)%*

\*0.0%は、0.05%未満を切り捨てたものである場合がある。

**PIMCO短期インカム戦略ファンド**  
**財務諸表に対する注記（続き）**  
**2025年12月31日終了事業年度**

---

（米ドルで表示）

**(B) 信用リスク**

発行者の信用格付けまたは発行者の信用力についての市場の認識の変動は、本シリーズ・トラストの当該発行者への投資の価値に影響する可能性がある。信用リスクの程度は、発行者の財政状態および債務の条件の両方に依存して変化する。

本シリーズ・トラストは、投資対象ファンドへの投資により、投資対象ファンドが保有する可能性がある債券に由来する信用リスクに対するエクスポージャーを有する。投資対象ファンドが保有する上場証券に関するすべての取引は、承認された仲介業者を利用して払込時における決済／支払いが行われる。売却した証券の引渡しは、仲介業者が支払いを受領するまで実行されないため、デフォルトリスクは最小限であると考えられる。購入に対する支払いは、仲介業者が購入した証券を受領した後に実行される。当事者の一方が自らの義務を履行しなかった場合、取引は不成立となる。

投資運用会社は、本シリーズ・トラストの信用ポジションを継続的に監視する。

2025年12月31日時点および2024年12月31日時点における、本シリーズ・トラストが保有するすべての金融資産に対する信用リスクの最大エクスポージャーは、財政状態計算書上の帳簿価額である。本シリーズ・トラストは、担保あるいはその他の信用補完措置を一切保有していない。これらの資産のうち、減損した資産または満期を超えたものは存在しない。

投資対象ファンドの証券取引における清算および預託業務は、主に保管会社が担当する。2025年12月31日時点および2024年12月31日時点において、実質的にすべての現金および現金同等物ならびに投資有価証券は、フィッチ信用格付けでAプラスを獲得している保管会社の下で管理されている。

**PIMCO短期インカム戦略ファンド**  
**財務諸表に対する注記（続き）**  
**2025年12月31日終了事業年度**

（米ドルで表示）

以下の表は、2025年12月31日時点における投資対象ファンドの負債ポートフォリオの信用品質につき、投資対象ファンドの純資産に対する割合（％）を示したものである。

格付け*	純資産全体に 対する割合（％）
Aaa	19.1%
Aa1	8.3%
Aa2	0.9%
Aa3	1.1%
A1	0.6%
A2	0.9%
A3	2.6%
Baa1	4.8%
Baa2	2.2%
Baa3	3.7%
Ba1	1.4%
Ba2	2.5%
Ba3	0.6%
B1	0.6%
B2	0.5%
B3	0.2%
Caa1	2.2%
Caa2	0.7%
Caa3	1.7%
C	0.0%**
NR	66.5%
WR	1.0%
	<b>122.1%</b>

\*証券が格付けされている場合、ムーディーズ／S&P／フィッチの投資家サービスにより入手した。

\*\*0.0%は、0.05%未満を切り捨てたものである場合がある。

**PIMCO短期インカム戦略ファンド**  
**財務諸表に対する注記（続き）**  
**2025年12月31日終了事業年度**

（米ドルで表示）

以下の表は、2024年12月31日時点における投資対象ファンドの負債ポートフォリオの信用力を、投資対象ファンドの純資産全体に対する割合（％）として示したものである。

格付け*	純資産全体に 対する割合（％）
Aaa	19.1%
Aa1	1.4%
Aa2	0.7%
Aa3	1.0%
A1	2.9%
A2	2.4%
A3	2.9%
Baa1	3.7%
Baa2	2.5%
Baa3	4.3%
Ba1	0.7%
Ba2	1.0%
Ba3	1.2%
B1	2.0%
B2	0.9%
B3	1.7%
Caa1	0.1%
Caa2	0.5%
Caa3	1.8%
Ca	2.1%
C	1.8%
NR	68.4%
WR	0.6%
	<b>123.7%</b>

\*証券が格付けされている場合、ムーディーズ/S&P/フィッチの投資家サービスにより入手した。

**(C) 流動性リスク**

流動性リスクは、特定の投資を購入または売却することが困難な場合に生じる。本シリーズ・トラストによる非流動性証券への投資は、かかる非流動性証券を有利な時期または価格で売却することが不可能である場合があるため、本シリーズ・トラストのリターンを減少させる可能性がある。本シリーズ・トラストの主要な投資戦略が、デリバティブ、または重大な市場リスクおよび/もしくは信用リスクを抱える証券を含む限りにおいて、本シリーズ・トラストは、流動性リスクに関して最大のエクスポージャーを有する傾向がある。

**PIMCO短期インカム戦略ファンド**  
**財務諸表に対する注記（続き）**  
**2025年12月31日終了事業年度**  
（米ドルで表示）

以下の表は、本シリーズ・トラストが保有する金融負債につき、財政状態計算書の日付時点における契約上の満期日までの残存期間に従ってグループ化して分析したものである。本表に記載した額は、契約上の割引前キャッシュ・フローである。

2025年12月31日時点	1カ月未満	1～3カ月	合計
以下に対する未払金：			
投資対象ファンドへの投資による支出	\$ 6,287,800	\$ -	\$ 6,287,800
報酬代行会社報酬	1,087,217	-	1,087,217
投資運用会社報酬	892,492	-	892,492
販売報酬	141,767	-	141,767
管理事務代行報酬	118,585	-	118,585
保管会社報酬	47,217	-	47,217
専門家報酬	36,061	-	36,061
買い戻された受益証券	35,073	-	35,073
登録事務代行報酬	24,248	-	24,248
代行協会員報酬	16,227	-	16,227
印刷費用	2,140	-	2,140
登録費用	1,393	-	1,393
<b>契約上のキャッシュ・アウト・フロー</b>	<b>\$ 8,690,220</b>	<b>\$ -</b>	<b>\$ 8,690,220</b>

2024年12月31日時点	1カ月未満	1～3カ月	合計
以下に対する未払金：			
投資対象ファンドへの投資の購入	\$ 6,807,419	\$ -	\$ 6,807,419
報酬代行会社報酬	775,911	-	775,911
投資運用会社報酬	633,403	-	633,403
買い戻された受益証券	503,066	-	503,066
設立費用	137,259	-	137,259
印刷費用	104,550	-	104,550
販売報酬	98,640	-	98,640
管理事務代行報酬	47,389	-	47,389
専門家報酬	38,584	-	38,584
保管会社報酬	19,069	-	19,069
代行協会員報酬	11,516	-	11,516
登録事務代行報酬	10,926	-	10,926
登録費用	452	-	452
<b>契約上のキャッシュ・アウト・フロー</b>	<b>\$ 9,188,184</b>	<b>\$ -</b>	<b>\$ 9,188,184</b>

管理会社は、本シリーズ・トラストの流動性ポジションを継続的に監視する。

流動性リスクは、非流動性資産に対する投資の割合を純資産価額の15%以下に抑えることにより管理される。

2025年12月31日時点および2024年12月31日時点で、グロス決済を伴う本シリーズ・トラストの金融派生商品はない。

**PIMCO短期インカム戦略ファンド**  
**財務諸表に対する注記（続き）**  
**2025年12月31日終了事業年度**

---

（米ドルで表示）

投資対象ファンドに投資しているため、本シリーズ・トラストは、投資対象ファンドの目論見書に記載の条件により、受益証券保有者による買戻しに伴う流動性リスクを負っている。本シリーズ・トラストは、通常の流動性需要を満たすのに十分な流動性の高い投資ポートフォリオを含むよう管理されているが、本シリーズ・トラストの受益証券の大量買戻しによって、投資対象ファンドが通常の場合（すなわち、買戻しに必要な現金を調達する上で望ましい時期）より早期にその投資額を清算する必要が生じうる。これらの要因により、通常より多くの流動資産が買戻し要求に応じるために売却された場合、買戻される受益証券の価額、買戻対象ではない発行済受益証券の評価額、および本シリーズ・トラストの残存資産の流動性が悪影響を受ける場合がある。

2025年12月31日および2024年12月31日を末日とする事業年度において、投資対象ファンドに関して適用された買戻手数料はない。

**(D) リスク管理**

本シリーズ・トラストの投資運用会社チームは、特定のリスク管理システムおよび専門家の支援により、すべてのポートフォリオのポジションおよび定量的なリスク指標について定期的に報告を受ける。

本シリーズ・トラストの資本は、解約可能受益証券の受益者に帰属する純資産である。本シリーズ・トラストは、受益者の裁量により毎日の募集への申込および買戻しが行われるため、解約可能受益証券の受益者に帰属する純資産の金額は毎日大幅に変動しうるものである。資本管理における本シリーズ・トラストの目標は、受益者にリターンを提供し、その他の関係者に報酬を提供するため、および強固な資本ベースを維持することにより本シリーズ・トラストの投資活動の発展を支援するため、本シリーズ・トラストが継続事業として存続する能力を保護することである。資本構成を維持または修正するため、本シリーズ・トラストのポリシーは以下を実行する：

- ・ 流動資産との比較における、毎日の募集への申込および買戻しの水準を監視し、本シリーズ・トラストが解約可能受益証券の受益者に支払う分配額を調整する。
- ・ 本シリーズ・トラストの定款に従い、受益証券の買戻しおよび新規発行を行う。

管理会社は、解約可能受益証券の受益者に帰属する純資産価額を基準として資本の変動を監視する。

**5.2 本シリーズ・トラストのその他のリスク**

**(A) 保管リスク**

本シリーズ・トラストが間接的に保有する投資有価証券につき、受託会社および管理会社のいずれもその管理権を持たない。保管会社、または保管会社の役割を果たすべく選定されたその他の銀行もしくは仲介業者は破綻する可能性があり、この場合、本シリーズ・トラストは、これらの保管会社が保有するファンドまたは証券の全体または一部を失う可能性がある。

**(B) 免責リスク**

受託会社、管理会社、管理事務代行会社、保管会社、およびその他の関係者、ならびにそれらの代理人、代表者、オフィサー、社員、および関係者は、1口当たり純資産価値が低下するような特定の状況において、本シリーズ・トラストの資産に対する責任を免じられる権利を有する。

## PIMCO短期インカム戦略ファンド

### 財務諸表に対する注記（続き）

2025年12月31日終了事業年度

---

（米ドルで表示）

#### (C) 決済リスク

一部の海外市場における決済および清算手続きは、米国、欧州連合、および日本における場合と大きく異なる。海外市場における決済および清算手続き、ならびに取引関連の規制は、米国内での投資の決済では通常発生しない特定のリスクを生じる可能性がある（証券の支払いや引渡しにおける遅延など）。場合によっては、一部の外国における決済において、取引された証券の口数が一致しない場合がある。このような問題により、投資対象ファンドおよび最終的には管理会社が、本シリーズ・トラストのために取引を実行するのが困難になる可能性がある。

管理会社が証券の購入につき決済できないか、決済が遅延した場合、有利な投資機会を取り逃がす可能性があり、本シリーズ・トラストの資産の一部が未投資となり、一定の期間においてリターンを獲得できない結果が生じうる。投資対象ファンドおよび最終的には管理会社が証券の売却の決済ができない、または決済が遅延した場合、かかる証券の価値がその後下落すると本シリーズ・トラストに対して損失が発生しうる。また、管理会社がかかる証券を第三者に売却する契約を結んでいた場合、本シリーズ・トラストは発生したすべての損失に対して補償責任を負う可能性がある。

#### (D) デリバティブ

管理会社は、本シリーズ・トラストの投資に対するヘッジとして、あるいは本シリーズ・トラストのリターン向上を目的として、デリバティブ商品を使用することができる。デリバティブを使用することにより、その他の種類の金融商品と比較して、本シリーズ・トラストのリスク・エクスポージャーをより迅速かつ効率的に増減することができる。デリバティブは、値動きが激しく、以下を含む大きなリスクを伴う：

- ・ 信用リスク - デリバティブ取引のカウンターパーティ（同取引の相手方）が、本シリーズ・トラストへの金融債務を履行できなくなるリスク。
- ・ レバレッジ・リスク - 特定の種類の商品または取引戦略に関連して、比較的小規模な市場の変動を理由としてある商品の価値が大きく変動してしまうリスク。レバレッジを利用した一部の投資または取引戦略では、損失が当初の投資額を大きく上回る場合がある。
- ・ 流動性リスク - 一部の証券について、売主が希望する時期に、または売主がその証券の価値であると考える価格で、売却することが困難であるか、不可能となるリスク。

管理会社は、本シリーズ・トラストに対して、予想ヘッジを含むヘッジを得るために、デリバティブを使用することができる。ヘッジとは、本シリーズ・トラストが保有する資産に関連するリスクを相殺するために、管理会社がデリバティブを使用する戦略である。ヘッジは損失を抑える可能性もあるが、市場が管理会社の想定とは異なる方向に動いた場合や、デリバティブのコストがヘッジによる利益を上回った場合、利益が低下または消失したり、損失が発生したりする場合もある。ヘッジはまた、管理会社が想定するヘッジ対象の所有証券の価値に見合わない程度にデリバティブの価値が変動するリスクを抱えており、この場合、ヘッジ対象の所有証券の値下がりによる損失が軽減できないだけでなく、損失が拡大する可能性がある。本シリーズ・トラストのヘッジ戦略がリスクを軽減するという保証はなく、ヘッジ取引が利用可能であるか、あるいはコスト効率的であるという保証もない。管理会社は、本シリーズ・トラストのためにヘッジを利用することを義務付けられておらず、利用しないことを選択することもできる。管理会社は、本シリーズ・トラストのリターンを向上させる目的でもデリバティブを使用することができるため、そのような投資は、管理会社がデリバティブをヘッジ目的にのみ使用する場合と比べて、上述した各種リスクに対する本シリーズ・トラストのエクスポージャーを拡大することになる。リターンを向上させる目的でデリバティブを使用することは、投機的であると見なされる。

2025年12月31日時点および2024年12月31日時点で、相殺条項および類似の条項を条件とした、本シリーズ・トラストのデリバティブ資産およびデリバティブ負債は存在しない。

## PIMCO短期インカム戦略ファンド

### 財務諸表に対する注記（続き）

2025年12月31日終了事業年度

---

（米ドルで表示）

#### (E) カウンターパーティ・リスクおよび仲介リスク

管理会社またはその権限を移譲された者が、本シリーズ・トラストのために取引または投資を行う相手先である、保管会社をはじめとする銀行や証券会社を含む金融機関およびカウンターパーティは、財政状態が悪化し、本シリーズ・トラストに関してそれぞれが抱える債務の履行が不可能になる可能性がある。このような債務不履行が発生した場合、本シリーズ・トラストは大きな損失を被る可能性がある。管理会社はさらに、特定の取引の安全性を高めることを目的として、本シリーズ・トラストの口座のためにカウンターパーティに対して担保を提供する可能性がある。管理会社は、2025年12月31日を末日とする事業年度において、担保を一切提供していない。

本シリーズ・トラストは、財政状態計算書において、いかなる金融資産または金融負債についても相殺を行っていない。

#### (F) 発生収益および分配

収益が発生するという保証はない。分配金がある場合は、受益証券に帰属する投資元本から、その全体または一部を支払う場合があるが、発生収益がゼロである場合もある。分配金は実質的に投資家の初期資本またはキャピタル・ゲインの返還をもたらすため、分配金が投資家の初期資本を浸食し、その浸食の程度が配分可能な収益を上回る可能性がある。こうした浸食の可能性の結果、資本保全を追求する投資家は、資産価値の低下および分配による投資家への資本返還によって、本シリーズ・トラストの投資価値の低下が引き起こされる可能性があるため、資本保全を達成できない可能性がある。本シリーズ・トラストが収益を上げない場合、受益者が受益証券の買戻しにより受け取る買戻価格は、受益者の当初の投資額を下回る可能性がある。

発生収益は、一部投資対象ファンドから支払われる分配の受領に依存している。万一、投資対象ファンドがいずれかの分配の支払いを怠った場合、想定よりも少ない額のみ支払った場合、または本シリーズ・トラストに適用される租税条約対象外の税率の引き上げが行われた場合などには、本シリーズ・トラストは、これに対応して、投資家が以前に予想していた金額よりも少ない額を受け取る可能性がある。また、受領した／未払の分配金に対して累積した利息が、ある年の間に下落した場合も、発生収益が予想よりも少額になる可能性がある。

#### (G) 投資対象ファンドの直接持分が与えられないこと

本受益証券のリターンは、とりわけ、投資対象ファンドのパフォーマンスに依存する。受益証券への投資は、受益者に対して投資対象ファンドの直接持分を与えるものではない。

#### (H) 本シリーズ・トラストの早期終了

本シリーズ・トラストの最終買戻日は2163年12月1日に予定されているが、強制買戻事由が発生した場合、かかる最終買戻日が前倒して実施される。

### 5.3 公正価値測定およびヒエラルキーの設定

本シリーズ・トラストはIFRS会計基準第13号「公正価値の測定」を適用し、金融資産および金融負債の両方に対する公正価値測定のインプットとして、市場における最終取引価格を使用している。

活発な市場とは、当該資産または負債に対する取引が、継続的な価格情報を提供するのに十分な頻度および取引量で実行されている市場を指す。

**PIMCO短期インカム戦略ファンド**  
**財務諸表に対する注記（続き）**  
**2025年12月31日終了事業年度**

---

（米ドルで表示）

活発な市場で取引されていない金融資産および金融負債の公正価値については、他のバリュエーション技法を用いて決定する。本シリーズ・トラストは、様々な方法を利用し、各期末における市場環境に基づく仮定を作成する。オプション、通貨スワップ、およびその他の店頭デリバティブなどの非標準的金融商品に対して採用されるバリュエーション技法としては、類似する最近の一般的な取引条件の使用、実質的に同内容の他の金融商品への参照、割引キャッシュ・フロー分析、オプション価格モデル、および市場参加者に広く使用されているその他のバリュエーション技法の活用が挙げられ、市場インプットを最大限使用し、事業体固有のインプットに対する依存を可能な限り少なくしている。

活発な市場が存在しない金融商品については、本シリーズ・トラストは、業界において一般に標準的であると認識されているバリュエーション方法および技法に基づく、社内で開発したモデルを使用する場合がある。これらのモデルに対するインプットの一部は、市場において観察できる情報ではないため、仮定に基づく見積りである。モデルによるアウトプットは、常に、確信を持って決定することができない見積りあるいは概算値であり、使用されたバリュエーション技法は、本シリーズ・トラストが保有するポジションに関連するすべての要素を十分に反映したものではない場合がある。このため、バリュエーションは、適当な場合において、モデルリスク、流動性リスクおよびカウンターパーティ・リスクを含む追加の要素を反映するよう修正される場合がある。

本シリーズ・トラストは、測定に使用されるインプットの重要度を反映した公正価値ヒエラルキーを利用して、公正価値測定を分類する。

この公正価値ヒエラルキーは、以下の3階層により構成される：

- ・ レベル1のインプットとは、同一の資産または負債に関する活発な市場における公表価格（無調整）で、事業体が測定日においてアクセス可能なものを指す。
- ・ レベル2のインプットとは、レベル1に含まれる公表価格以外のインプットのうち、資産または負債について直接的あるいは間接的に観察可能なものを指す。
- ・ レベル3のインプットとは、資産または負債に関する観察が不可能なインプットを指す。

公正価値測定の全体を分類する際に使用される公正価値ヒエラルキーのレベルは、全体の公正価値測定にとって重要な複数のインプットのうち最も低いレベルのインプットをベースとして決定される。そのため、個々のインプットの重要度は、全体としての公正価値測定と照らし合わせて評価される。特定の公正価値測定において、観察可能なインプットが使用できるものの、相当程度を観察不可能なインプットにより修正する必要がある場合、かかる測定はレベル3の測定となる。全体としての公正価値測定に対する、特定のインプットの重要性を評価するには、当該資産または負債に固有の要因を考慮した上での判断が要求される。

「観察可能」なインプットが何によって構成されるかについての決定も、管理会社の助言の下、管理事務代行会社の判断による部分が多い。管理会社の助言の下で、管理事務代行会社は、簡単に入手可能であり、定期的に配布または更新され、信頼性および正確性が高く、社内情報ではなく、関連する市場に積極的に関与している独立系の情報源により提供された市場データにつき観察可能なデータであると見なす。

**PIMCO短期インカム戦略ファンド**  
**財務諸表に対する注記（続き）**  
**2025年12月31日終了事業年度**

（米ドルで表示）

以下は、本シリーズ・トラストが保有する金融資産の価値測定にあたり、2025年12月31日時点で使用されたインプットに基づく公正価値測定の概要である：

純損益を通じて公正価値で測定する金融資産	（無調整）同一商品の活発な市場における公表価格（レベル1）	重要度の高いその他の観察可能なインプット（レベル2）	重要度の高い観察不可能なインプット（レベル3）	公正価値 2025年12月31日
投資対象ファンドへの投資 ビムコ・バミューダ・ロー・デュレーション・インカム・ファンド、クラスB（米ドル）	\$ -	\$ 674,836,986	\$ -	\$ 674,836,986
<b>純損益を通じて公正価値で測定する金融資産</b>	<b>\$ -</b>	<b>\$ 674,836,986</b>	<b>\$ -</b>	<b>\$ 674,836,986</b>

以下は、本シリーズ・トラストが保有する金融資産の価値測定に当たり、2024年12月31日時点で使用されたインプットに基づく公正価値測定の概要である：

純損益を通じて公正価値で測定する金融資産	（無調整）同一商品の活発な市場における公表価格（レベル1）	重要度の高いその他の観察可能なインプット（レベル2）	重要度の高い観察不可能なインプット（レベル3）	公正価値 2024年12月31日
投資対象ファンドへの投資 ビムコ・バミューダ・ロー・デュレーション・インカム・ファンド、クラスB（米ドル）	\$ -	\$ 470,831,106	\$ -	\$ 470,831,106
<b>純損益を通じて公正価値で測定する金融資産</b>	<b>\$ -</b>	<b>\$ 470,831,106</b>	<b>\$ -</b>	<b>\$ 470,831,106</b>

2025年12月31日および2024年12月31日を末日とする事業年度において、レベル1、レベル2およびレベル3の間の振替は生じなかった。

活発とは見なされない市場で取引される金融商品ではあるが、市場の公表価格や、仲買業者による値付け、または観察可能なインプットを参考にした代替的な価格設定者による価格付けより測定された商品については、レベル2に分類される。店頭デリバティブおよび債券は、このカテゴリーに含まれる。レベル2の金融商品には、活発な市場で取引されていない（または移転に制限がある）ポジションが含まれるため、バリュエーションは、一般に入手可能な市場情報に基づいて非流動性や非移転性を反映して調整する必要がある。

投資対象ファンドのNAVを算出するため、市場の公表価格が容易に入手できる債券は通常、確立されたマーケット・メーカーまたは価格設定サービスから入手した相場に基づいて評価され、当該ファンドの財務諸表でレベル2投資に分類される。先渡契約は一般に、市場データによって裏付けられる可能性のある観察可能なインプットを使用して評価されるため、投資対象ファンドの財務諸表でレベル2投資に分類される。2025年12月31日および2024年12月31日時点で、すべての金融資産と負債がレベル2投資に分類されている。

**PIMCO短期インカム戦略ファンド**  
**財務諸表に対する注記（続き）**  
**2025年12月31日終了事業年度**  
(米ドルで表示)

**純損益を通じて公正価値で測定するもの以外の金融資産および金融負債**

- (i) 2025年12月31日および2024年12月31日時点で、現金および現金同等物ならびにその他すべての資産および負債（発行済受益証券および投資対象ファンドへの投資の売却に対する未収金、ならびに投資対象ファンドへの投資の購入に関わる未払金、報酬代行会社報酬、投資運用会社報酬、買い戻された受益証券、販売報酬、設立費用、管理事務代行報酬、印刷費用、保管会社報酬、専門家報酬、登録事務代行報酬、代行協会員報酬に対する未払金、および登録費用を含む）は短期の金融資産および金融負債と見なされ、かかる資産または負債の帳簿価格は短期の性質を持つため公正価値とほぼ等しい。バリュエーション技法の詳細については、注記2を参照のこと。

**5.4 非連結のストラクチャード・エンティティへの投資**

2025年12月31日および2024年12月31日時点における投資対象ファンドの純資産価値はそれぞれ、767,225,420米ドルおよび500,457,648米ドルであった。2025年12月31日時点の投資対象ファンドの投資総額は1,140,692,689米ドルで、その内訳は、債券（政府関係機関債、資産担保証券、銀行ローン債務、社債、持分証券、住宅ローン担保証券、ソブリン債、米国政府機関債、米国債、ワラントおよびライト）が937,052,843米ドル、短期金融商品（CP、レポ、ソブリン債、および定期預金）が186,993,530米ドル、先物契約が374,079米ドル、先渡契約が（1,666,767）米ドル、スワップ契約が17,939,004米ドルである。

2024年12月31日時点の投資対象ファンドの投資総額は711,496,975米ドルで、その内訳は、債券（政府関係機関債、資産担保証券、銀行ローン債務、商業用不動産エクイティ、社債およびノート、持分証券、住宅ローン担保証券、ソブリン債、米国政府機関債、米国債およびワラント）が619,142,375米ドル、短期金融商品（社債およびノート、レポ、ソブリン債、米国債および定期預金）が68,709,526米ドル、先物契約が256,467米ドル、先渡契約が1,294,235米ドル、スワップ契約が22,558,996米ドル、売建オプション契約が（393,537）米ドル、および売建スワップオプションが（71,087）米ドルである。

非連結のストラクチャード・エンティティへの投資評価額は、本シリーズ・トラストが、投資先ファンドの流動性または解約の制限およびコストに応じて、投資を現金化または償還することになった場合に受け取りを見込んでいる金額を表すものである。

本シリーズ・トラストによる投資対象ファンドの所有持分に付随する権利は、他の投資家の権利と類似のものである。投資対象ファンドへの申込（購入）は目論見書で定められた権利の規定による。本シリーズ・トラストは、それぞれのファンド契約の規定に従い、定期的に投資を現金化または償還することができる。投資対象ファンドの投資目的については、注記1を参照のこと。

**6. デリバティブ金融商品**

**先渡契約**

投資対象ファンドの投資運用会社は、通常の状態においては、可能な限り純資産価額の米ドルエクスポージャーのおよそ100%（未実現為替差損益を除く）と同等の金額で先渡契約を購入することにより、投資対象ファンドの先渡契約を締結する。

投資運用会社は、先渡契約を購入することにより、本シリーズ・トラストの先渡契約を締結する。

2025年12月31日時点および2024年12月31日時点で、本シリーズ・トラストにはオープン先渡契約の残高はない。

**PIMCO短期インカム戦略ファンド**  
**財務諸表に対する注記（続き）**  
**2025年12月31日終了事業年度**

（米ドルで表示）

**7. 純損益を通じて公正価値で測定する金融資産および金融負債に係る純利益／（損失）**

	2025年12月31日	2024年12月31日
純損益を通じて公正価値で測定する金融資産および金融負債に係る純利益は、以下により構成される：		
投資対象ファンドへの投資に係る実現純利益	\$ 10,462,947	\$ 5,805,427
純損益を通じて公正価値で測定する金融資産および金融負債に関わる実現純利益の合計	<u>\$ 10,462,947</u>	<u>\$ 5,805,427</u>
投資対象ファンドへの投資に係る未実現評価純利益の変動	\$ 39,892,189	\$ 24,670,737
純損益を通じて公正価値で測定する金融資産および金融負債に係る未実現評価益の純増（減）合計	<u>\$ 39,892,189</u>	<u>\$ 24,670,737</u>

**8. 報酬、費用、および関連当事者間取引**

**8.1 報酬および費用**

**(A) 管理事務代行報酬**

管理事務代行会社は、純資産総額の5億米ドル以下に対して0.07%、5億米ドル超10億米ドル以下に対して0.06%、10億米ドル超に対して0.05%を年当たりの報酬として受け取るが、最低月額報酬は3,750米ドルとする。2025年12月31日および2024年12月31日を末日とする事業年度において管理事務代行会社が獲得した報酬、ならびに2025年12月31日時点および2024年12月31日時点での管理事務代行会社に対する未払いの報酬は、それぞれ、包括利益計算書および財政状態計算書に記載されている。

**(B) 保管会社報酬**

保管会社は、純資産価額の0.025%を年当たりの報酬として受け取る。2025年12月31日および2024年12月31日を末日とする事業年度において保管会社が獲得した報酬、ならびに2025年12月31日および2024年12月31日時点での保管会社に対する未払いの報酬は、それぞれ、包括利益計算書および財政状態計算書に記載されている。

**(C) 販売報酬**

販売会社は、純資産総額の0.25%を年当たりの報酬として受け取るものとし、同報酬は月割りの後払いで支払われる。販売報酬は、管理事務代行会社が管理会社の代理人として本シリーズ・トラストの資産から支払うものとする。2025年12月31日および2024年12月31日を末日とする事業年度において販売会社が獲得した報酬、ならびに2025年12月31日および2024年12月31日時点での販売会社に対する未払いの報酬は、それぞれ、包括利益計算書および財政状態計算書に記載されている。

**(D) 登録事務代行報酬**

登録事務代行会社は、純資産価額の0.01%を年当たりの報酬として受け取る。2025年12月31日および2024年12月31日を末日とする事業年度において登録事務代行会社が獲得した報酬、ならびに2025年12月31日および2024年12月31日時点での登録事務代行会社に対する未払いの報酬は、それぞれ、包括利益計算書および財政状態計算書に記載されている。

**(E) 専門家報酬**

専門家報酬には、法務および監査報酬が含まれる。2025年12月31日および2024年12月31日を末日とする事業年度において登録事務代行会社に支払われた報酬、ならびに2025年12月31日および2024年12月31日時点での登録事務代行会社に対する未払いの報酬は、それぞれ、包括利益計算書および財政状態計算書に記載されている。

**PIMCO短期インカム戦略ファンド**  
**財務諸表に対する注記（続き）**  
**2025年12月31日終了事業年度**

---

（米ドルで表示）

**8.2 関連当事者間取引**

一方当事者が他方当事者を支配する、あるいは財政上または運営上の決定に際して他方当事者に対して重要な影響力を行使することができる場合、両当事者は関連当事者と見なされる。受託会社、報酬代行会社、管理会社、代行協会員は、すべて本シリーズ・トラストの関連当事者である。

通常の業務に含まれる取引を除き、関連当事者間のその他の取引は行われなかった。

**(A) 受託会社報酬**

受託会社に対しては、年当たり10,000米ドルの固定報酬が運営費用報酬から前払いで支払われるものとする。2025年12月31日および2024年12月31日を末日とする事業年度において受託会社が獲得した報酬、ならびに2025年12月31日および2024年12月31日時点での受託会社に対する未払いの報酬は、報酬代行会社報酬の一部として、それぞれ包括利益計算書および財政状態計算書に記載されている。

**(B) 投資運用会社報酬**

投資運用会社は、純資産価額の0.55%を年当たりの報酬として受け取るものとし、同報酬は四半期ごとに後払いで支払われる。2025年12月31日および2024年12月31日を末日とする事業年度において投資運用会社が獲得した報酬、ならびに2025年12月31日時点および2024年12月31日時点での投資運用会社に対する未払いの報酬は、それぞれ、包括利益計算書および財政状態計算書に記載されている。

**(C) 報酬代行会社報酬**

報酬代行会社は、各評価日に発生し計算される純資産総額の年率0.12%の報酬（以下、「運営費用報酬」という）、および純資産総額の年率0.55%の報酬（以下、「販売管理報酬」という）を受け取るものとする。運営費用報酬および販売管理報酬は、受託会社を代表して管理事務代行会社が、本シリーズ・トラストの資産から支払うものとする。2025年12月31日および2024年12月31日を末日とする事業年度において報酬代行会社が獲得した報酬、ならびに2025年12月31日および2024年12月31日時点での報酬代行会社に対する未払いの報酬は、それぞれ、包括利益計算書および財政状態計算書に記載されている。

報酬代行会社は、管理会社報酬、受託会社報酬、ならびに報酬代行会社による合理的な判断において管理会社報酬および受託会社報酬に関連するものと判断された経費および費用（以下、「通常経費」という）の支払いに責任を負う。

疑義を避けるために付言すると、報酬代行会社は、販売管理報酬、投資運用会社報酬、監査報酬、設立費用、販売報酬、管理事務代行報酬、保管会社報酬、証券取引に関わるブローカー報酬、監査報酬および費用に含まれない法律顧問および監査費用、本シリーズ・トラストまたはトラストについて政府機関および諸官庁に支払う年間手数料、保険料、目論見書および目論見書補遺31ならびにこれに類するその他の募集書類に関わる費用、当該文書の作成、印刷、翻訳、および交付に関わる費用、有価証券の購入および処分に関する税金、リーガルコストまたは補償費用、ライセンス供与、税務申告、マネーロンダリング防止の遵守および監視、本シリーズ・トラストの終了または清算に関する費用、ならびに通常は発生しないその他の臨時費用および諸費用の支払いに対する責任を負わない。

運営費用報酬のみで通常経費を支払うのに十分ではない場合、報酬代行会社は未払金すべてについて債務を負う。通常経費を支払った後の残余の額については、本シリーズ・トラストの報酬代行会社としての業務に対する報酬として、報酬代行会社が保持するものとする。

運営費用報酬および販売管理報酬は、Actual/365日の日数計算ベースで毎日累積し、四半期ごとに蓄積分を後払いするものとし、蓄積期間については、報酬が発生する最初の期間に限り、初回の期間終了日から翌日から開始され、以後の蓄積期間はすべて、各四半期の末日までとする。

**PIMCO短期インカム戦略ファンド**  
**財務諸表に対する注記（続き）**  
**2025年12月31日終了事業年度**

---

（米ドルで表示）

**(D) 管理会社報酬**

管理会社は、運営費用報酬から支払われる年当たり5,000米ドルを管理報酬として受け取るものとし、月割りの後払いで支払われる。2025年12月31日および2024年12月31日を末日とする事業年度において管理会社が獲得した報酬、ならびに2025年12月31日および2024年12月31日時点での管理会社に対する未払いの報酬は、報酬代行会社報酬の一部として、それぞれ、包括利益計算書および財政状態計算書に記載されている。

**(E) 代行協会員報酬**

代行協会員は、純資産価額の0.01%を年当たりの報酬として受け取るものとし、四半期ごとに後払いで支払われる。代行協会員報酬は、管理事務代行会社が管理会社の代理人として本シリーズ・トラストの資産から支払うものとする。2025年12月31日および2024年12月31日を末日とする事業年度において代行協会員が獲得した報酬、ならびに2025年12月31日および2024年12月31日時点での代行協会員に対する未払いの報酬は、それぞれ、包括利益計算書および財政状態計算書に記載されている。

**9. 借入およびレバレッジ関連ポリシー**

本シリーズ・トラストは、短期キャッシュ・フローを円滑化する必要がある場合、純資産価額の最大10%までを借り入れることが可能である。2025年12月31日および2024年12月31日を末日とする事業年度において、本シリーズ・トラストは借入を行わなかった。

**10. 後発事象**

受託会社は、本財務諸表の発行準備が整った日である2026年4月29日までのすべての後発取引および事象を評価した。2026年1月1日から2026年4月29日までの期間において、30,688,839米ドルの申込を受け、23,212,281米ドルの買戻を実行した。本シリーズ・トラストに関して報告すべきその他の後発事象は生じていない。

## <参考情報>

以下は、ピムコ・バミューダ・トラストⅡーピムコ・バミューダ・ロー・デュレーション・インカム・ファンドの財務書類を抜粋し翻訳したものです。原文の財務書類は、ピムコ・バミューダ・トラストⅡの全てのシリーズ・トラストにつき一括して作成されています。本書においては、関係するシリーズ・トラストであるピムコ・バミューダ・ロー・デュレーション・インカム・ファンドに関連する部分のみを記載しています。また、ピムコ・バミューダ・ロー・デュレーション・インカム・ファンドには複数のクラスが存在しますが、本書にはクラスB（米ドル）クラスに関連する部分を抜粋して記載しています。

ピムコ・バミューダ・ロー・デュレーション・インカム・ファンド

資産・負債計算書

2025年10月31日現在

(単位：千米ドル、1口当たり金額を除く)

	(千米ドル)	(百万円)
<b>資 産：</b>		
<i>投資有価証券、時価</i>		
投資有価証券*	1,159,879	186,033
関係会社に対する投資有価証券	0	0
<i>金融デリバティブ商品</i>		
上場金融デリバティブ商品または 集中清算の対象となる金融デリバティブ商品	587	94
店頭取引金融デリバティブ商品	3,220	516
現金	0	0
相手方への預託金	11,721	1,880
外国通貨、時価	380	61
未収投資有価証券売却金	2,484	398
関係会社に対する投資有価証券売却未収金	0	0
TBA投資有価証券売却未収金	452,087	72,510
未収ファンド受益証券売却金	9,486	1,521
未収利息および／または未収分配金	3,743	600
その他の資産	0	0
	<u>1,643,587</u>	<u>263,615</u>
<b>負 債：</b>		
<i>借入れおよびその他の資金調達取引</i>		
逆レポ契約にかかる未払金	0	0
空売りにかかる未払金	13,093	2,100
<i>金融デリバティブ商品</i>		
上場金融デリバティブ商品または 集中清算の対象となる金融デリバティブ商品	348	56
店頭取引金融デリバティブ商品	1,770	284
未払投資有価証券購入金	88,640	14,217
関係会社に対する未払投資有価証券購入金	0	0
TBA投資有価証券購入未払金	809,537	129,842
未払利息	14	2
未実行のローンコミットメントにかかる未払金	0	0
相手方からの預託金	1,648	264
未払ファンド受益証券買戻金	758	122
保管会社に対する借越	255	41
未払管理報酬	41	7
未払投資顧問報酬	0	0
未払管理事務代行報酬	0	0
未払代理店手数料	4	1
未払設立費用	106	17
未払販売報酬	29	5
	<u>916,243</u>	<u>146,956</u>
<b>純 資 産</b>	<u>727,344</u>	<u>116,659</u>

投資有価証券の取得原価	1,166,468	187,090
関係会社に対する投資有価証券の取得原価	0	0
外国通貨の取得原価	355	57
空売りにより受領する収益	13,065	2,095
金融デリバティブ商品の取得原価または プレミアム、純額	(153)	(25)
	<u>248,796</u>	<u>39,904</u>

\*レポ契約を含む：

**純資産：**

豪ドル	18,569	2,978
米ドル（B）クラス	638,055	102,338
米ドル	70,720	11,343

**発行済受益証券口数：**

豪ドル	2,722 千口
米ドル（B）クラス	4,774 千口
米ドル	6,761 千口

**発行済受益証券1口当たり純資産価格および買戻価格：**

豪ドル		
（機能通貨による）	6.82 米ドル	1,094 円
（NAV通貨による）	10.42 豪ドル	1,191 円
米ドル（B）クラス		
（機能通貨による）	133.66 米ドル	21,438 円
米ドル		
（機能通貨による）	10.46 米ドル	1,678 円

ゼロ残高は、千単位未満に四捨五入された実際値を反映していることがある。

添付の注記を参照のこと。

ピムコ・バミューダ・ロー・デュレーション・インカム・ファンド

運用計算書

2025年10月31日終了年度

(単位：千米ドル)

	(千米ドル)	(百万円)
<b>投資収益：</b>		
利息（外国税控除後）*	27,810	4,460
分配金（外国税控除後）*	0	0
その他の収益	160	26
収益合計	<u>27,970</u>	<u>4,486</u>
<b>費用：</b>		
投資顧問報酬－NF円クラス	該当なし	該当なし
投資顧問報酬－W米ドルクラス	該当なし	該当なし
管理報酬－豪ドル	54 <sup>(1)</sup>	9
管理報酬－投資信託[Inst]（円ヘッジ）	該当なし	該当なし
管理報酬－M（円投資顧問）	該当なし	該当なし
管理報酬－M（米ドル投資顧問）	該当なし	該当なし
管理報酬－MU（円ヘッジなし）	該当なし	該当なし
管理報酬－MU（米ドル）	該当なし	該当なし
管理報酬－P円クラス	該当なし	該当なし
管理報酬－R米ドルクラス	該当なし	該当なし
管理報酬－S米ドルクラス	該当なし	該当なし
管理報酬－T円クラス	該当なし	該当なし
管理報酬－U2円クラス	該当なし	該当なし
管理報酬－米ドル	243 <sup>(1)</sup>	39
管理報酬－X円クラス	該当なし	該当なし
管理事務代行報酬－NF円クラス	該当なし	該当なし
管理事務代行報酬－R米ドルクラス	該当なし	該当なし
管理事務代行報酬－S米ドルクラス	該当なし	該当なし
管理事務代行報酬－W米ドルクラス	該当なし	該当なし
販売報酬－豪ドル	39 <sup>(1)</sup>	6
販売報酬－M（円投資顧問）	該当なし	該当なし
販売報酬－M（米ドル投資顧問）	該当なし	該当なし
販売報酬－P円クラス	該当なし	該当なし
販売報酬－米ドル	177 <sup>(1)</sup>	28
代理店手数料－豪ドル	5 <sup>(1)</sup>	1
代理店手数料－M（円投資顧問）	該当なし	該当なし
代理店手数料－M（米ドル投資顧問）	該当なし	該当なし
代理店手数料－米ドル	22 <sup>(1)</sup>	4
設立費用－豪ドル	53 <sup>(1)</sup>	9
設立費用－米ドル	53 <sup>(1)</sup>	9
弁護士報酬	0	0
支払利息	63	10
その他の費用	0	0
費用合計	<u>709</u>	<u>114</u>
<b>純投資利益（費用）</b>	<u>27,261</u>	<u>4,372</u>
<b>実現純利益（損失）：</b>		
投資有価証券	6,538	1,049
関係会社に対する投資有価証券	0	0
上場金融デリバティブ商品または 集中清算の対象となる金融デリバティブ商品	9,309	1,493

店頭取引金融デリバティブ商品	(1,563)	(251)
外国通貨	(771)	(124)
実現純利益（損失）	13,513	2,167
<b>未実現利益（損失）純変動額：</b>		
投資有価証券	16,235	2,604
関係会社に対する投資有価証券	0	0
上場金融デリバティブ商品または 集中清算の対象となる金融デリバティブ商品	(4,342)	(696)
店頭取引金融デリバティブ商品	(303)	(49)
外国通貨建て資産および負債	(165)	(26)
未実現利益（損失）純変動額	11,425	1,832
純利益（損失）	24,938	4,000
<b>運用の結果による純資産の純増加（減少）額</b>	<b>52,199</b>	<b>8,372</b>
* 外国税	0	0

ゼロ残高は、千単位未満に四捨五入された実際値を反映していることがある。

(1) 2024年12月17日（設定日）から2025年10月31日までの期間

添付の注記を参照のこと。

ピムコ・バミューダ・ロー・デュレーション・インカム・ファンド  
純資産変動計算書  
2025年10月31日終了年度  
(単位：千米ドル)

	(千米ドル)	(百万円)
以下による純資産の増加（減少）：		
運用：		
純投資利益（費用）	27,261	4,372
実現純利益（損失）	13,513	2,167
未実現利益（損失）純変動額	11,425	1,832
運用の結果による純増加（減少）額	52,199	8,372
受益者への分配金：		
分配金	該当なし	該当なし
豪ドル	(445) <sup>(1)</sup>	(71)
米ドル	(1,605) <sup>(1)</sup>	(257)
分配金合計	(2,050)	(329)
ファンド受益証券取引：		
ファンド受益証券取引による純増加（減少）額*	226,996	36,408
純資産の増加（減少）額合計	277,145	44,451
純資産：		
期首残高	450,199	72,207
期末残高	727,344	116,659

ゼロ残高は、千単位未満に四捨五入された実際値を反映していることがある。

\* 財務書類に対する注記の注12を参照のこと。

(1) 2024年12月17日（設定日）から2025年10月31日までの期間

添付の注記を参照のこと。

ピムコ・バミューダ・ロー・デュレーション・インカム・ファンド  
 経理のハイライト  
 2025年10月31日終了年度

1口当たり特別情報： <sup>^</sup>	米ドル (B) クラス	
	(米ドル)	(円)
期首純資産価格	122.20	19,600
純投資利益 (費用) (a)	6.22	998
実現／未実現純利益 (損失)	5.24	840
投資運用からの増加 (減少) 額合計	11.46	1,838
分配金合計	0.00	0.00
期末1口当たり純資産価格	133.66	21,438
トータル・リターン (機能通貨による) (b)	9.38 %	
期末純資産総額 (千米ドル)	638,055 千米ドル	102,338 百万円
費用の対平均純資産比率	0.01 %	
費用の支払利息控除後対平均純資産比率	0.00 %	
純投資利益の対平均純資産比率	4.87 %	

<sup>^</sup> ゼロ残高は、0.01%未満または機能通貨における1ペニー未満に四捨五入された実際値を反映していることがある。

(a) 1口当たり金額は、当期中の平均発行済受益証券口数に基づいている。

(b) トータル・リターンは、ファンドによって支払われた分配金の再投資額 (もしあれば) およびファンドの1口当たり純資産価格の変動額の合計である。

添付の注記を参照のこと。

ピムコ・バミューダ・ロー・デュレーション・インカム・ファンド  
投資有価証券明細表  
2025年10月31日現在

		額面価額 (千単位)		時価 (千単位)
<b>投資有価証券 159.5%</b>				
<b>バンクローン債務 0.9%</b>				
<b>Altice France S.A.</b>				
10.860% due 05/31/2031	\$	381	\$	381
<b>AmSurg LLC</b>				
12.230% due 07/20/2026		737		737
12.230% due 11/03/2028		2,639		2,718
<b>Envalior Finance GmbH</b>				
9.340% due 03/29/2030		1,170		1,023
<b>Lealand Finance Co. BV</b>				
5.079% due 12/30/2027		4		3
7.079% due 06/30/2027		28		23
<b>Mercury Aggregator LP</b>				
19.000% due 02/03/2026		135		40
<b>Poseidon Bidco SAS</b>				
7.000% due 03/13/2030	EUR	700		303
<b>Syniverse Holdings LLC</b>				
11.002% due 05/13/2027	\$	466		451
<b>TransDigm, Inc.</b>				
6.502% due 02/28/2031		1,092		1,094
<b>バンクローン債務合計</b>				<b>6,773</b>
(取得原価 \$7,250)				
<b>社債 15.1%</b>				
<b>銀行業務およびファイナンス 5.4%</b>				
<b>ABN AMRO Bank NV</b>				
2.470% due 12/13/2029		1,300		1,233
<b>Banca Monte dei Paschi di Siena SpA</b>				
1.875% due 01/09/2026	EUR	1,063		1,225
<b>Banco Bilbao Vizcaya Argentaria S.A.</b>				
5.381% due 03/13/2029	\$	1,800		1,862
<b>Banco Santander S.A.</b>				
4.250% due 04/11/2027		2,200		2,202
5.552% due 03/14/2028		800		813
6.527% due 11/07/2027		1,600		1,637
<b>Barclays PLC</b>				
4.476% due 11/11/2029		1,000		1,002
4.837% due 09/10/2028		200		202
6.496% due 09/13/2027		1,200		1,222
<b>BPCE S.A.</b>				
6.293% due 01/14/2036		250		268
6.612% due 10/19/2027		4,200		4,288
<b>CaixaBank S.A.</b>				
6.684% due 09/13/2027		600		612
<b>CoStar Group, Inc.</b>				
2.800% due 07/15/2030		2,800		2,563
<b>Credit Agricole S.A.</b>				
5.376% due 09/11/2028		250		252
<b>Credit Opportunities Partners JV LLC</b>				
6.520% due 03/20/2028		1,000		1,012
<b>Credit Suisse Group AG AT1 Claim (b)</b>				
<b>Intesa Sanpaolo SpA</b>				
7.200% due 11/28/2033		480		158
<b>Iridium Capital PLC</b>				
9.250% due 06/18/2029	EUR	400		490
<b>Lloyds Banking Group PLC</b>				
5.462% due 01/05/2028	\$	500		507
<b>LPL Holdings, Inc.</b>				
5.200% due 03/15/2030		500		511
<b>Morgan Stanley Bank N.A.</b>				
5.034% due 07/14/2028		1,650		1,661
<b>NatWest Group PLC</b>				
5.477% due 03/01/2028		300		302
5.580% due 11/15/2028		1,100		1,112
5.583% due 03/01/2028		600		611

ピムコ・バミューダ・ロー・デュレーション・インカム・ファンド  
投資有価証券明細表（続き）  
2025年10月31日現在

		額面価額 (千単位)		時価 (千単位)
<b>Santander Holdings USA, Inc.</b>				
5.473% due 03/20/2029		400		407
5.738% due 03/20/2029		300		304
<b>Santander UK Group Holdings PLC</b>				
4.320% due 09/22/2029	\$	500	\$	499
5.694% due 04/15/2031		1,100		1,146
<b>SBA Tower Trust</b>				
4.831% due 10/15/2029		400		402
<b>Societe Generale S.A.</b>				
6.447% due 01/12/2027		1,200		1,204
<b>SRC Sukuk Ltd.</b>				
5.000% due 02/27/2028		1,700		1,725
<b>Starwood Property Trust, Inc.</b>				
5.750% due 01/15/2031		1,400		1,422
<b>Suci Second Investment Co.</b>				
4.375% due 09/10/2027		1,100		1,102
<b>Titanium 21 Bondco Sarl</b>				
6.250% due 01/14/2031 (c)	EUR	4,709		1,351
<b>UBS Group AG</b>				
6.246% due 09/22/2029	\$	800		843
6.327% due 12/22/2027		800		819
6.442% due 08/11/2028		1,250		1,297
<b>Uniti Group LP</b>				
6.500% due 02/15/2029		456		427
<b>VICI Properties LP</b>				
4.750% due 04/01/2028		500		505
				<b>39,426</b>
<b>産業 5.2%</b>				
<b>Altria Group, Inc.</b>				
4.500% due 08/06/2030		3,200		3,214
<b>AppLovin Corp.</b>				
5.125% due 12/01/2029		900		919
<b>Bayer U.S. Finance II LLC</b>				
4.375% due 12/15/2028		2,600		2,591
<b>Bayer U.S. Finance LLC</b>				
6.500% due 11/21/2033		1,200		1,297
<b>Boeing Co.</b>				
2.196% due 02/04/2026		1,470		1,462
2.750% due 02/01/2026		490		488
6.259% due 05/01/2027		570		586
6.298% due 05/01/2029		20		21
6.388% due 05/01/2031		200		218
<b>Burberry Group PLC</b>				
5.750% due 06/20/2030	GBP	2,000		2,670
<b>Centene Corp.</b>				
3.375% due 02/15/2030	\$	1,200		1,105
4.625% due 12/15/2029		1,992		1,934
<b>CommonSpirit Health</b>				
4.352% due 09/01/2030		400		399
<b>Ford Credit Canada Co.</b>				
7.000% due 02/10/2026	CAD	1,500		1,081
<b>Ford Motor Credit Co. LLC</b>				
5.125% due 11/05/2026	\$	300		301
5.746% due 11/05/2026		400		400
<b>Galderma Finance Europe BV</b>				
3.500% due 03/20/2030	EUR	1,600		1,885
<b>Imperial Brands Finance PLC</b>				
3.500% due 07/26/2026	\$	750		746
<b>JetBlue 2020-1 Class A Pass-Through Trust</b>				
4.000% due 11/15/2032		141		134
<b>LG Energy Solution Ltd.</b>				
5.250% due 04/02/2028		1,000		1,019
<b>Microchip Technology, Inc.</b>				
5.050% due 02/15/2030		1,150		1,173
<b>Nissan Motor Acceptance Co. LLC</b>				
1.850% due 09/16/2026		200		194
5.300% due 09/13/2027		100		100

ピムコ・バミューダ・ロー・デュレーション・インカム・ファンド  
投資有価証券明細表（続き）  
2025年10月31日現在

		額面価額 (千単位)	時価 (千単位)
<b>Nissan Motor Co. Ltd.</b>			
4.345% due 09/17/2027		1,200	1,177
4.810% due 09/17/2030		800	751
5.250% due 07/17/2029	EUR	1,300	1,541
<b>PeaceHealth Obligated Group</b>			
4.335% due 11/15/2028	\$	600	603
<b>Rolls-Royce PLC</b>			
5.750% due 10/15/2027	\$	3,700	\$ 3,798
<b>Southern Gas Corridor CJSC</b>			
6.875% due 03/24/2026		700	708
<b>Stellantis Finance U.S., Inc.</b>			
5.350% due 03/17/2028		800	812
<b>United Airlines 2020-1 Class A Pass-Through Trust</b>			
5.875% due 10/15/2027		646	661
<b>Venture Global Calcasieu Pass LLC</b>			
3.875% due 08/15/2029		200	189
<b>Venture Global LNG, Inc.</b>			
8.125% due 06/01/2028		500	515
9.500% due 02/01/2029		1,025	1,104
9.875% due 02/01/2032		575	614
<b>Venture Global Plaquemines LNG LLC</b>			
6.500% due 01/15/2034		1,100	1,153
<b>Warnermedia Holdings, Inc.</b>			
3.755% due 03/15/2027		100	99
		<u>37,662</u>	
<b>公益事業 4.5%</b>			
<b>Altice France S.A.</b>			
4.750% due 10/15/2030	EUR	231	256
7.250% due 11/01/2029		454	525
<b>Beignet Investor LLC</b>			
6.581% due 05/30/2049	\$	10,000	10,675
<b>Discovery Communications LLC</b>			
3.950% due 03/20/2028		1,300	1,275
<b>DISH DBS Corp.</b>			
5.250% due 12/01/2026		1,010	995
5.750% due 12/01/2028		470	452
<b>Edison International</b>			
6.250% due 03/15/2030		200	208
<b>Gazprom PJSC Via Gaz Capital S.A.</b>			
8.625% due 04/28/2034		430	355
<b>NorthWestern Corp.</b>			
5.073% due 03/21/2030		1,000	1,026
<b>Occidental Petroleum Corp.</b>			
5.200% due 08/01/2029		800	818
<b>Pacific Gas &amp; Electric Co.</b>			
2.100% due 08/01/2027		200	192
3.150% due 01/01/2026		4,268	4,257
3.250% due 06/01/2031		200	185
3.300% due 12/01/2027		1,866	1,829
3.750% due 07/01/2028		403	396
5.000% due 06/04/2028		800	812
5.450% due 06/15/2027		100	102
<b>Petroleos Mexicanos</b>			
6.700% due 02/16/2032		2,676	2,675
<b>Southern California Edison Co.</b>			
5.250% due 03/15/2030		600	614
5.850% due 11/01/2027		200	205
<b>SW Finance I PLC</b>			
2.375% due 05/28/2028	GBP	2,640	3,228
<b>Thames Water Super Senior Issuer PLC</b>			
9.750% due 10/10/2027		11	16
<b>Topaz Solar Farms LLC</b>			
5.750% due 09/30/2039	\$	280	280
<b>Windstream Services LLC</b>			
8.250% due 10/01/2031		1,400	1,431
		<u>32,807</u>	
<b>社債合計</b>			<u>109,895</u>
(取得原価 \$111,736)			

ピムコ・バミューダ・ロー・デュレーション・インカム・ファンド  
 投資有価証券明細表（続き）  
 2025年10月31日現在

	額面価額 (千単位)	時価 (千単位)
<b>米国政府機関債 61.9%</b>		
<b>Fannie Mae</b>		
0.000% due 01/25/2043	2	1
3.000% due 09/25/2046 (d)	750	106
3.000% due 03/01/2050	933	842
3.000% due 05/01/2052	551	490
4.000% due 08/01/2042	\$ 49	\$ 48
4.000% due 09/01/2042	3	3
4.000% due 10/01/2042	2	2
4.000% due 10/01/2048	353	340
4.000% due 11/01/2048	50	48
4.000% due 03/01/2049	198	191
4.000% due 11/01/2049	32	31
4.000% due 01/01/2050	5	5
4.000% due 07/01/2050	56	54
4.000% due 08/01/2050	303	300
4.000% due 11/01/2050	578	558
4.000% due 09/01/2051	65	62
4.000% due 12/01/2052	309	294
4.500% due 08/01/2053	884	864
4.500% due 09/01/2053	898	877
5.000% due 04/01/2053	1,945	1,939
5.000% due 05/01/2053	193	193
5.000% due 06/01/2053	2,585	2,584
5.000% due 07/01/2053	843	843
5.000% due 01/01/2054	92	92
5.000% due 02/01/2054	1,707	1,700
5.000% due 05/01/2054	30	30
5.000% due 06/01/2054	3,540	3,534
5.000% due 07/01/2054	2,584	2,584
5.000% due 08/01/2054	939	935
5.500% due 06/01/2053	2,398	2,429
6.500% due 11/01/2053	695	722
6.500% due 12/01/2053	177	183
6.500% due 01/01/2054	2,924	3,029
7.000% due 02/01/2055	1,766	1,851
<b>Fannie Mae, TBA (e)</b>		
3.000% due 12/01/2055	10,800	9,570
3.500% due 12/01/2055	1,092	1,006
4.000% due 11/01/2055	7,283	6,911
4.000% due 12/01/2055	500	474
4.500% due 12/01/2055	5,500	5,358
5.000% due 12/01/2054	38,500	38,281
5.000% due 11/01/2055	3,400	3,383
5.500% due 11/01/2055	32,375	32,713
5.500% due 12/01/2055	1,650	1,666
6.000% due 12/01/2055	132,200	135,167
6.500% due 11/01/2055	3,800	3,935
6.500% due 12/01/2055	81,850	84,796

ピムコ・バミューダ・ロー・デュレーション・インカム・ファンド  
 投資有価証券明細表（続き）  
 2025年10月31日現在

	額面価額 (千単位)	時価 (千単位)
<b>Freddie Mac</b>		
1.602% due 02/15/2044 (d)	1,007	122
2.500% due 01/15/2028 (d)	207	4
2.500% due 01/01/2051	2,681	2,282
2.500% due 02/01/2051	8,811	7,490
3.000% due 09/01/2049	475	422
3.000% due 05/01/2052	901	800
4.000% due 08/01/2042	44	43
4.000% due 09/01/2042	61	60
4.000% due 05/01/2048	85	82
4.000% due 08/01/2049	7	7
4.000% due 03/01/2050	888	851
4.000% due 05/01/2050	895	860
4.000% due 06/01/2050	500	479
4.000% due 10/01/2052	9,128	8,702
4.500% due 06/01/2053	1,810	1,770
4.500% due 09/01/2053	890	870
5.000% due 06/01/2053	2,072	2,068
5.000% due 07/01/2053	881	881
5.000% due 09/01/2053	1,818	1,816
5.000% due 11/01/2053	2,104	2,102
5.000% due 05/01/2054	87	87
5.000% due 07/01/2054	4,857	4,841
5.000% due 08/01/2054	277	275
5.500% due 06/01/2053	3,531	3,575
5.500% due 07/01/2053	\$ 2,302	\$ 2,335
6.500% due 01/01/2054	285	295
7.000% due 11/01/2054	2,905	3,043
<b>Ginnie Mae</b>		
3.000% due 01/20/2052	460	414
3.000% due 02/20/2052	62	56
3.000% due 03/20/2052	169	152
3.500% due 01/20/2055	993	910
3.500% due 06/20/2055	497	455
4.000% due 05/20/2049	337	323
5.500% due 07/20/2053	1,545	1,567
5.500% due 08/20/2053	1,399	1,418
<b>Ginnie Mae, TBA (e)</b>		
2.500% due 12/01/2055	400	346
3.000% due 12/01/2055	2,400	2,157
3.500% due 12/01/2055	3,300	3,021
4.000% due 12/01/2055	7,300	6,903
4.500% due 12/01/2055	6,000	5,851
5.000% due 12/01/2054	4,500	4,482
6.000% due 12/01/2055	14,600	14,858
6.500% due 11/01/2055	1,000	1,031
6.500% due 01/01/2056	8,500	8,752
<b>米国政府機関債合計</b>		<b>449,882</b>
(取得原価 \$451,577)		

ピムコ・バミューダ・ロー・デュレーション・インカム・ファンド  
投資有価証券明細表（続き）  
2025年10月31日現在

	額面価額 (千単位)	時価 (千単位)
<b>米国財務省証券 7.3%</b>		
<b>Treasury Inflation Protected Securities (f)</b>		
0.125% due 07/15/2026 (j)	6,217	6,184
0.125% due 01/15/2031	124	117
0.125% due 07/15/2031	121	113
0.250% due 07/15/2029 (j)	979	947
0.250% due 02/15/2050	1,008	606
0.625% due 07/15/2032 (j)	3,791	3,585
0.750% due 02/15/2042	143	115
0.750% due 02/15/2045	963	727
0.875% due 02/15/2047	939	703
1.000% due 02/15/2046	410	320
1.000% due 02/15/2048	920	698
1.000% due 02/15/2049	2,060	1,540
1.375% due 07/15/2033	4,267	4,200
1.375% due 02/15/2044	139	120
1.500% due 02/15/2053	1,090	885
1.625% due 04/15/2030 (j)	1,934	1,958
1.750% due 01/15/2034 (j)	1,370	1,376
1.875% due 07/15/2034	9,396	9,531
2.125% due 02/15/2041	148	148
<b>U.S. Treasury Bonds</b>		
4.625% due 05/15/2054	12,200	12,104
4.875% due 08/15/2045	266	274
<b>U.S. Treasury Notes</b>		
4.000% due 07/31/2032	6,200	6,246
4.250% due 08/15/2035	433	438
<b>米国財務省証券</b>		<b>52,935</b>
(取得原価 \$57,009)		
<b>モーゲージ・バック証券 18.7%</b>		
<b>Aames Mortgage Investment Trust</b>		
5.021% due 10/25/2035	1,200	1,147
<b>Alternative Loan Trust</b>		
4.326% due 02/20/2047	1,673	1,373
4.646% due 01/25/2036	1,519	1,412
6.809% due 05/20/2046	1,591	1,523
<b>American Home Mortgage Investment Trust</b>		
4.931% due 02/25/2045	1,163	1,115
<b>Argent Securities, Inc. Asset-Backed Pass-Through Certificates</b>		
4.966% due 01/25/2034	1,375	1,342
<b>Asset-Backed Securities Corp. Home Equity Loan Trust</b>		
2.886% due 03/25/2036	\$ 750	\$ 740
<b>ATLX Trust</b>		
3.850% due 04/25/2063	1,738	1,688
<b>Avon Finance No. 4 PLC</b>		
4.874% due 12/28/2049	GBP 1,668	2,196
<b>Banc of America Funding Trust</b>		
5.831% due 04/25/2037	\$ 513	449
<b>Bear Stearns Alternative-A Trust</b>		
4.741% due 02/25/2036	2,146	1,810
5.681% due 01/25/2035	2,073	2,053
<b>BSST Mortgage Trust</b>		
6.883% due 02/15/2037	500	170
7.533% due 02/15/2037	1,000	267
8.533% due 02/15/2037	400	69
<b>Canterbury Finance No. 4 PLC</b>		
4.821% due 05/16/2058	GBP 873	1,149
<b>Carrington Mortgage Loan Trust</b>		
4.661% due 02/25/2036	\$ 3,000	2,498
5.006% due 05/25/2034	425	460
<b>CIM Trust</b>		
4.500% due 03/25/2062	1,711	1,695
<b>Countrywide Home Loan Mortgage Pass-Through Trust</b>		
4.826% due 02/25/2035	1,070	1,015

ピムコ・バミューダ・ロー・デュレーション・インカム・ファンド  
投資有価証券明細表（続き）  
2025年10月31日現在

		額面価額 (千単位)	時価 (千単位)
<b>Credit Suisse Mortgage Capital</b>			
3.391% due 02/27/2046		2,080	1,084
3.900% due 07/27/2037		2,760	2,423
<b>Credit Suisse Mortgage Capital Trust</b>			
3.904% due 04/25/2062		3,318	3,206
4.139% due 12/27/2060		5,815	5,796
<b>CSAIL Commercial Mortgage Trust</b>			
4.142% due 08/15/2051		3,694	3,676
<b>Curzon Mortgages PLC</b>			
5.169% due 07/28/2049	GBP	1,742	2,292
<b>CWABS Asset-Backed Certificates Trust</b>			
4.356% due 02/25/2036	\$	1,624	1,584
4.826% due 05/25/2036		1,776	1,703
<b>CWABS Asset-Backed Notes Trust</b>			
4.766% due 07/25/2036		23	23
<b>Ellington Loan Acquisition Trust</b>			
5.206% due 05/25/2037		1,404	1,388
<b>Elstree Funding</b>			
4.690% due 01/21/2065	GBP	2,766	3,634
<b>First Franklin Mortgage Loan Trust</b>			
5.056% due 07/25/2033	\$	247	260
<b>Freddie Mac Multifamily Structured Pass-Through Certificates</b>			
0.873% due 06/25/2029 (d)		1,552	42
4.047% due 10/25/2046		236	234
6.628% due 12/25/2047		55	56
<b>Fremont Home Loan Trust</b>			
4.721% due 11/25/2035		2,005	1,866
4.781% due 01/25/2036		5,000	4,239
<b>GS Mortgage-Backed Securities Trust</b>			
3.750% due 10/25/2057		1,474	1,447
<b>GSAMP Trust</b>			
4.386% due 03/25/2047		1,146	1,054
5.081% due 06/25/2034		2,197	2,393
<b>Harbour No.2 PLC</b>			
5.019% due 10/28/2054	GBP	1,852	2,435
<b>Hilton USA Trust</b>			
4.927% due 11/05/2035	\$	3,597	321
<b>HSI Asset Securitization Corp. Trust</b>			
4.246% due 12/25/2036		1,727	1,515
<b>Jeronimo Funding DAC</b>			
3.189% due 10/25/2064	EUR	3,994	4,630
<b>JPMorgan Chase Commercial Mortgage Securities Trust</b>			
0.360% due 10/05/2040 (d)	\$	2,500	25
<b>JPMorgan Mortgage Acquisition Trust</b>			
4.316% due 10/25/2036	\$	58	\$ 57
<b>JPMorgan Mortgage Trust</b>			
5.500% due 12/27/2035		52	44
<b>Jubilee Place 6 BV</b>			
2.833% due 09/17/2060	EUR	2,082	2,412
<b>Liberty</b>			
4.443% due 04/25/2058	AUD	3,400	2,228
<b>MA Money Pinnacle Residential Securitisation Trust</b>			
4.309% due 04/15/2066		2,280	1,493
<b>Mastr Asset-Backed Securities Trust</b>			
4.366% due 10/25/2036	\$	178	80
<b>MFA Trust</b>			
4.400% due 03/25/2068		3,403	3,372
<b>MHC Commercial Mortgage Trust</b>			
5.747% due 04/15/2038		800	800
<b>Mill City Mortgage Loan Trust</b>			
2.750% due 07/25/2059		151	148
3.250% due 10/25/2069		4,607	4,504
<b>Morgan Stanley Residential Mortgage Loan Trust</b>			
4.963% due 09/25/2070		3,500	3,492
<b>Mortimer Btl PLC</b>			
5.158% due 12/22/2056	GBP	894	1,179
<b>NovaStar Mortgage Funding Trust</b>			
4.426% due 05/25/2036	\$	1,186	1,177
5.681% due 12/25/2034		619	601
<b>Olympus Trust</b>			
4.270% due 10/10/2056	AUD	1,606	1,052

ピムコ・バミューダ・ロー・デュレーション・インカム・ファンド  
投資有価証券明細表（続き）  
2025年10月31日現在

		額面価額 (千単位)		時価 (千単位)
<b>Park Place Securities, Inc.</b>				
4.841% due 09/25/2035	\$	499		493
<b>PHH Alternative Mortgage Trust</b>				
6.000% due 02/25/2037		1,732		1,451
<b>PRET LLC</b>				
5.193% due 10/25/2055		3,388		3,390
5.732% due 08/25/2055		3,089		3,096
<b>RCKT Mortgage Trust</b>				
4.894% due 11/25/2055		3,500		3,518
<b>Residential Asset Mortgage Products Trust</b>				
4.846% due 05/25/2037		1,085		991
<b>Residential Mortgage Acceptance Corporation No.3 PLC</b>				
5.184% due 02/15/2047	GBP	2,115		2,788
<b>Stratton Mortgage Funding PLC</b>				
5.725% due 06/20/2060		1,700		2,236
<b>Structured Asset Securities Corporation Mortgage Loan Trust</b>				
4.326% due 10/25/2037	\$	2,749		1,743
4.541% due 07/25/2036		6,905		7,037
5.081% due 05/25/2035		2,387		2,369
<b>Towd Point Mortgage Funding Granite 6 PLC</b>				
4.895% due 07/20/2053	GBP	1,008		1,327
<b>Towd Point Mortgage Trust</b>				
2.900% due 10/25/2059	\$	1,258		1,211
3.750% due 09/25/2062		2,770		2,670
<b>Verus Securitization Trust</b>				
6.259% due 12/25/2068		1,139		1,150
<b>WaMu Mortgage Pass-Through Certificates Trust</b>				
5.086% due 10/25/2045		822		796
5.309% due 11/25/2042		253		246
<b>Warwick Finance Residential Mortgages Number Three PLC</b>				
6.138% due 12/21/2049	GBP	1,130		1,484
<b>Washington Mutual Mortgage Pass-Through Certificates WMALT Trust</b>				
4.869% due 04/25/2047	\$	4,180		3,685
<b>WSTN Trust</b>				
6.297% due 07/05/2037		500		509
<b>モーゲージ・バック証券合計</b>				<b>136,326</b>
(取得原価 \$139,958)				
 <b>アセット・バック証券 14.7%</b>				
<b>Affirm Master Trust</b>				
4.450% due 10/16/2034		3,300		3,295
4.990% due 02/15/2033	\$	2,600	\$	2,619
<b>Allegro CLO XI Ltd.</b>				
5.134% due 01/19/2033		1,342		1,344
<b>Anchorage Credit Funding 1 Ltd.</b>				
3.900% due 07/28/2037		3,491		3,456
<b>Anchorage Credit Funding 10 Ltd.</b>				
4.169% due 04/25/2038		1,000		971
<b>Anchorage Credit Funding 19 Ltd.</b>				
5.036% due 10/25/2040		3,500		3,497
<b>Anchorage Credit Funding 2 Ltd.</b>				
3.928% due 04/25/2038		129		127
<b>Anchorage Credit Funding 3 Ltd.</b>				
2.871% due 01/28/2039		1,000		969
<b>Anchorage Credit Funding 4 Ltd.</b>				
2.723% due 04/27/2039		1,000		952
<b>Anchorage Credit Funding 7 Ltd.</b>				
4.620% due 04/25/2037		1,361		1,359
<b>Atlas Senior Loan Fund XVII Ltd.</b>				
4.944% due 10/20/2034		1,000		1,001
<b>Aurium CLO III DAC</b>				
2.691% due 04/16/2030	EUR	690		795
<b>Auto Asset-Backed Securities Italian Stella Loans SRL</b>				
2.616% due 12/29/2036		2,265		2,621
<b>Bain Capital Credit CLO Ltd.</b>				
4.925% due 07/24/2034	\$	4,900		4,903
<b>Bbva Consumer Auto</b>				
2.724% due 03/19/2038	EUR	2,101		2,426
<b>BHG Securitization Trust</b>				
4.840% due 09/17/2036	\$	2,955		2,980

ピムコ・バミューダ・ロー・デュレーション・インカム・ファンド  
投資有価証券明細表（続き）  
2025年10月31日現在

		額面価額 (千単位)	時価 (千単位)
<b>Blackrock European CLO VIII DAC</b>			
2.924% due 01/20/2036	EUR	7,500	8,663
<b>BlueMountain CLO XXII Ltd.</b>			
5.246% due 07/15/2031	\$	791	792
<b>BNPP AM Euro CLO DAC</b>			
2.676% due 10/15/2031	EUR	2,388	2,757
<b>Carvana Auto Receivables Trust</b>			
4.070% due 02/12/2029	\$	3,400	3,398
4.500% due 06/12/2028		1,614	1,616
4.620% due 02/10/2028		416	416
4.640% due 01/10/2030		1,200	1,206
<b>Cedar Funding VI CLO Ltd.</b>			
4.974% due 04/20/2034		3,400	3,403
<b>Drive Auto Receivables Trust</b>			
4.140% due 09/15/2032		3,400	3,395
<b>GLS Auto Receivables Issuer Trust</b>			
5.520% due 11/15/2027		118	118
<b>GM Financial Automobile Leasing Trust</b>			
4.359% due 08/20/2026		56	56
<b>LAD Auto Receivables Trust</b>			
4.600% due 12/15/2027		1,568	1,570
<b>LCM 36 Ltd.</b>			
4.975% due 01/15/2034		1,000	1,000
<b>LCM Loan Income Fund I Ltd.</b>			
5.176% due 04/20/2031		179	179
<b>M&amp;T Bank Auto Receivables Trust</b>			
4.734% due 05/15/2028		2,057	2,059
<b>Madison Park Funding XLVI Ltd.</b>			
4.905% due 10/15/2034		5,200	5,197
<b>Marathon CLO XIII Ltd.</b>			
5.105% due 04/15/2032		1,109	1,109
<b>Mercedes-Benz Auto Receivables Trust</b>			
5.950% due 11/15/2028		3,486	3,528
<b>MF1 LLC</b>			
6.152% due 06/19/2037		856	857
<b>Navient Private Education Loan Trust</b>			
3.910% due 12/15/2045		9	9
<b>Navient Student Loan Trust</b>			
5.197% due 08/26/2069		1,369	1,377
<b>Nelnet Student Loan Trust</b>			
4.840% due 05/17/2055		3,109	3,120
6.640% due 02/20/2041	\$	489	\$ 507
<b>OneMain Financial Issuance Trust</b>			
4.890% due 10/14/2034		336	336
<b>Pagaya AI Debt Grantor Trust</b>			
4.961% due 10/15/2032		1,900	1,903
5.183% due 06/15/2032		1,840	1,848
<b>Pagaya AI Debt Trust</b>			
6.660% due 07/15/2031		227	229
<b>Palmer Square European Loan Funding DAC</b>			
2.859% due 10/15/2034	EUR	2,257	2,604
<b>Panorama Auto Trust</b>			
4.479% due 03/15/2033	AUD	2,531	1,659
<b>Parallel Ltd.</b>			
5.015% due 07/15/2034	\$	5,100	5,104
<b>Red &amp; Black Auto Italy Srl</b>			
2.667% due 07/28/2036	EUR	1,846	2,138
<b>Research-Driven Pagaya Motor Asset Trust</b>			
7.130% due 01/26/2032	\$	1,528	1,530
<b>Research-Driven Pagaya Motor Asset Trust V</b>			
5.320% due 09/25/2030		1,240	1,245
<b>SFS Auto Receivables Securitization Trust</b>			
4.650% due 05/22/2028		1,542	1,544
<b>SMB Private Education Loan Trust</b>			
5.684% due 02/16/2055		2,403	2,427
<b>Upstart Pass-Through Trust</b>			
3.800% due 04/20/2030		18	18
<b>Volvo Financial Equipment LLC</b>			
4.560% due 05/17/2027		440	440
<b>Voya Euro CLO III DAC</b>			
2.929% due 04/15/2033	EUR	553	638

ピムコ・バミューダ・ロー・デュレーション・インカム・ファンド  
投資有価証券明細表（続き）  
2025年10月31日現在

		額面価額 (千単位)	時価 (千単位)
<b>World Omni Select Auto Trust</b>			
4.140% due 05/15/2030	\$	3,400	3,397
<b>アセット・バック証券合計</b> (取得原価 \$104,487)			<b>106,707</b>
<b>ソブリン債 5.7%</b>			
<b>Argentina Government International Bond</b>			
1.000% due 07/09/2029		14	12
3.500% due 07/09/2041		3,702	2,416
<b>Australia Government Bond</b>			
1.750% due 06/21/2051	AUD	1,100	387
<b>Colombia Government International Bond</b>			
3.750% due 09/19/2028	EUR	700	806
<b>Eagle Funding Luxco Sarl</b>			
5.500% due 08/17/2030	\$	3,500	3,560
<b>Israel Government International Bond</b>			
5.000% due 10/30/2026	EUR	2,900	3,427
5.375% due 02/19/2030	\$	2,300	2,386
<b>Kuwait International Government Bond</b>			
4.016% due 10/09/2028		3,400	3,394
<b>Mexico Government International Bond</b>			
3.500% due 09/19/2029	EUR	1,100	1,280
4.000% due 11/30/2028 (f)	MXN	2,486	134
7.500% due 05/26/2033		1,100	56
7.750% due 05/29/2031		1,600	84
7.750% due 11/23/2034		7,900	402
8.500% due 03/01/2029		68,800	3,775
8.500% due 05/31/2029		7,900	433
<b>Peru Government International Bond</b>			
5.350% due 08/12/2040	PEN	678	178
5.400% due 08/12/2034		616	178
6.150% due 08/12/2032		5,778	1,815
6.900% due 08/12/2037		1,195	370
6.950% due 08/12/2031		2,642	859
7.300% due 08/12/2033		6,000	1,986
7.600% due 08/12/2039		1,800	583
<b>Romania Government International Bond</b>			
5.250% due 03/10/2030	EUR	2,500	3,019
5.250% due 05/30/2032		1,720	2,020
5.375% due 03/22/2031	EUR	250	299
5.375% due 06/07/2033		600	699
5.875% due 07/11/2032		500	602
<b>Russia Government International Bond</b>			
5.250% due 06/23/2047	\$	200	0
<b>South Africa Government International Bond</b>			
7.000% due 02/28/2031	ZAR	32,700	1,807
8.000% due 01/31/2030		2,900	169
8.500% due 01/31/2037		8,400	457
8.875% due 02/28/2035		33,600	1,942
9.000% due 01/31/2040		2,000	109
<b>Turkey Government International Bond</b>			
5.250% due 03/13/2030	\$	600	592
5.750% due 05/11/2047		211	172
7.625% due 04/26/2029		270	289
<b>Turkiye Government Bond</b>			
41.270% due 09/06/2028	TRY	2,100	49
42.547% due 05/20/2026		300	7
42.547% due 08/19/2026		100	2
42.547% due 05/17/2028		32,600	771
<b>ソブリン債合計</b> (取得原価 \$38,465)			<b>41,526</b>

ピムコ・バミューダ・ロー・デュレーション・インカム・ファンド  
 投資有価証券明細表（続き）  
 2025年10月31日現在

	額面価額 (千単位) 株式数	時価 (千単位)
<b>普通株式 0.2%</b>		
ADLER Group S.A.	829,536	0
Amsurg Corp.	24,832	1,121
Intelsat S.A.	21,750	13
Mangrove LuxCo III	4,827	81
Uniti Group, Inc.	11,321	65
Windstream Parent, Inc.	62,253	334
<b>普通株式合計</b> (取得原価 \$1,899)		<b>1,614</b>
<b>株価連動証券 0.0%</b>		
SES S.A.		
12/31/2049	22	260
<b>株価連動証券合計</b> (取得原価 \$0)		<b>260</b>
<b>ワラント 0.0%</b>		
Windstream Parent, Inc.		
08/01/2035	12	65
<b>ワラント合計</b> (取得原価 \$74)		<b>65</b>
<b>優先証券 0.1%</b>		
Windstream Parent, Inc.		
11.000%	397	397
<b>優先証券合計</b> (取得原価 \$397)		<b>397</b>
<b>短期金融商品 34.9%</b>		
レボ契約 (h) 34.2%		
		<b>248,796</b>
<b>定期預金 0.4%</b>		
Australia and New Zealand Banking Group Ltd.		
2.450% due 11/03/2025	AUD 258	169
3.170% due 11/03/2025	GBP 39	51
3.360% due 11/03/2025	\$ 97	97
<b>Bank of Nova Scotia</b>		
1.260% due 11/03/2025	CAD 330	235
3.360% due 11/03/2025	\$ 26	26
<b>BNP Paribas Bank</b>		
1.260% due 11/03/2025	CAD 164	117
1.540% due 11/03/2025	NZD 423	\$ 242
5.120% due 11/03/2025	ZAR 123	7

ピムコ・バミューダ・ロー・デュレーション・インカム・ファンド  
 投資有価証券明細表（続き）  
 2025年10月31日現在

		額面価額 (千単位)	時価 (千単位)
<b>Brown Brothers Harriman &amp; Co.</b>			
(0.470%) due 11/03/2025	CHF	1	1
0.120% due 11/04/2025	¥	52	0
2.970% due 11/03/2025	NOK	956	94
3.360% due 11/03/2025	\$	1	1
<b>Citibank N.A.</b>			
1.080% due 11/03/2025	EUR	14	16
3.170% due 11/03/2025	GBP	8	10
3.360% due 11/03/2025	\$	51	51
<b>DBS Bank Ltd.</b>			
3.360% due 11/03/2025		294	294
<b>DnB Bank ASA</b>			
1.080% due 11/03/2025	EUR	62	72
2.450% due 11/03/2025	AUD	17	11
3.360% due 11/03/2025	\$	9	9
<b>HSBC Bank PLC</b>			
1.080% due 11/03/2025	EUR	283	327
3.170% due 11/03/2025	GBP	444	584
<b>JPMorgan Chase Bank N.A.</b>			
3.360% due 11/03/2025	\$	18	18
<b>MUFG Bank Ltd.</b>			
0.120% due 11/04/2025	¥	22,609	147
<b>Royal Bank of Canada</b>			
3.170% due 11/03/2025	GBP	6	8
<b>Sumitomo Mitsui Trust Bank Ltd.</b>			
0.120% due 11/04/2025	¥	22,308	145
1.080% due 11/03/2025	EUR	2	2
3.360% due 11/03/2025	\$	129	129
			<b>2,863</b>
<b>南アフリカ短期国債 (g) 0.3%</b>			
7.379% due 04/22/2026	ZAR	12,800	717
7.420% due 07/22/2026		16,900	931
7.421% due 10/07/2026		1,100	60
7.426% due 08/05/2026		2,400	132
			<b>1,840</b>
<b>短期国債金融商品合計</b>			<b>253,499</b>
<b>(取得原価 \$253,616)</b>			
<b>投資有価証券合計 (a) 159.5%</b>			<b>\$ 1,159,879</b>
<b>(取得原価 \$1,166,468)</b>			
<b>金融デリバティブ商品 (i)(k) 0.2%</b>			<b>1,689</b>
<b>(取得原価またはプレミアム、純額 \$(153))</b>			
<b>その他の資産および負債、純額 (59.7%)</b>			<b>(434,224)</b>
<b>純資産 100.0%</b>			<b>\$ 727,344</b>

**PIMCO Short Term Income Strategy Fund**  
**Statement of Financial Position**  
**December 31, 2025**

*(Expressed in U.S. Dollars)*

<b>Assets</b>	<b>December 31, 2025</b>	<b>December 31, 2024</b>
Financial assets at fair value through profit or loss (Note 2.2, 5)	\$ 674,836,986	\$ 470,831,106
Cash and cash equivalents (Note 2.1)	6,714,531	4,665,455
Receivables for:		
Units issued (Note 2.10, 3)	6,357,133	6,880,158
Sale of investment in the Selected Fund (Note 2.4)	35,015	502,665
Total assets	<u>687,943,665</u>	<u>482,879,384</u>
 <b>Liabilities</b>		
Payables for:		
Purchase of Investment in the Selected Fund (Note 2.4)	6,287,800	6,807,419
Fee agent fees (Note 8.2C)	1,087,217	775,911
Investment management fees (Note 8.2B)	892,492	633,403
Distribution fees (Note 8.1C)	141,767	98,640
Administrator fees (Note 8.1A)	118,585	47,389
Custody fees (Note 8.1B)	47,217	19,069
Professional fees (Note 8.1E)	36,061	38,584
Units repurchased (Note 2.10, 3)	35,073	503,066
Transfer agent fees (Note 8.1D)	24,248	10,926
Agent member company fees (Note 8.2E)	16,227	11,516
Printing fees	2,140	104,550
Registration fees	1,393	452
Organization fees	—	137,259
Liabilities (excluding equity)	<u>\$ 8,690,220</u>	<u>\$ 9,188,184</u>
Equity (being net assets attributable to the holder of redeemable units)	<u>\$ 679,253,445</u>	<u>\$ 473,691,200</u>

The accompanying notes are an integral part of these financial statements.

**PIMCO Short Term Income Strategy Fund**  
**Statement of Comprehensive Income**  
**For the year ended December 31, 2025**

*(Expressed in U.S. Dollars)*

<b>Income</b>	<b>December 31, 2025</b>	<b>December 31, 2024</b>
Net income/(loss) from financial instruments at FVTPL <sup>(1)</sup>		
Interest income (Note 2.11)	\$ 140,719	\$ 153,593
Net realized gain on financial assets and liabilities at fair value through profit or loss (Note 2.11, 7)	10,462,947	5,805,427
Net change in unrealized appreciation on financial assets and liabilities at fair value through profit or loss (Note 2.2, 2.11, 7)	<u>39,892,189</u>	<u>24,670,737</u>
Total income	<u>50,495,855</u>	<u>30,629,757</u>
 <b>Expenses</b>		
Fee agent fees (Note 8.2C)	3,587,688	2,926,196
Investment management fees (Note 8.2B)	3,061,332	2,402,101
Distribution fees (Note 8.1C)	1,391,515	1,091,864
Administrator fees (Note 8.1A)	257,424	262,047
Custody fees (Note 8.1B)	143,168	70,079
Transfer agent fees (Note 8.1D)	71,826	169,375
Agent member company fees (Note 8.2E)	55,661	43,674
Professional fees (Note 8.1E)	40,619	43,010
Registration fees	1,307	1,590
Printing fees	—	18,203
Total expenses	<u>8,610,540</u>	<u>7,028,139</u>
 <b>Operating profit</b>	 <u>41,885,315</u>	 <u>23,601,618</u>
 <b>Total comprehensive income (being increase in net assets attributable to the holder of redeemable units from operations)</b>	 <u>\$ 41,885,315</u>	 <u>\$ 23,601,618</u>

<sup>(1)</sup> This relates to net income from financial instruments measured at fair value through profit or loss ("FVTPL") including realized and unrealized gains/losses on financial assets and liabilities at fair value through profit or loss and interest income.

The accompanying notes are an integral part of these financial statements.

**PIMCO Short Term Income Strategy Fund**  
**Statement of Changes in Equity**  
**For the year ended December 31, 2025**

*(Expressed in U.S. Dollars)*

---

<b>At December 31, 2023</b>	<b>\$ 426,606,013</b>
Issue of units (Note 3)	63,138,431
Repurchases of units (Note 2.8, 3)	(39,654,862)
Total comprehensive income (being increase in net assets attributable to the holder of redeemable units from operations)	23,601,618
<b>At December 31, 2024</b>	<b>\$ 473,691,200</b>
Issue of units (Note 3)	214,200,560
Repurchases of units (Note 2.8, 3)	(50,523,630)
Total comprehensive income (being increase in net assets attributable to the holder of redeemable units from operations)	41,885,315
<b>At December 31, 2025</b>	<b>\$ 679,253,445</b>

---

The accompanying notes are an integral part of these financial statements.

**PIMCO Short Term Income Strategy Fund**  
**Statement of Cash Flows**  
**For the year ended December 31, 2025**  
*(Expressed in U.S. Dollars)*

	<b>December 31, 2025</b>	<b>December 31, 2024</b>
<b>Cash flows from operating activities:</b>		
Total comprehensive income (being increase in net assets attributable to the holder of redeemable units from operations)	\$ 41,885,315	\$ 23,601,618
Adjustments to reconcile total comprehensive income (being increase in net assets attributable to the holder of redeemable units from operations) to cash (used in) operating activities:		
Purchases of investment in the Selected Fund	(212,009,165)	(62,492,199)
Proceeds from disposition of investment in the Selected Fund	58,358,421	46,175,344
Net realized (gain) on financial assets and liabilities at fair value through profit or loss	(10,462,947)	(5,805,427)
Net change in unrealized (appreciation) on financial assets and liabilities at fair value through profit or loss	(39,892,189)	(24,670,737)
Decrease/(increase) in receivables for sale of investment in the Selected Fund	467,650	(317,200)
Decrease in other assets	-	102,635
(Decrease)/increase in payables for purchase of investment in the Selected Fund	(519,619)	4,951,457
Increase in other payables <sup>(1)</sup>	489,648	104,302
<b>Net cash (used in) operating activities</b>	<b>(161,682,886)</b>	<b>(18,350,207)</b>
<b>Cash flows from financing activities:</b>		
Proceeds from units issued, net of change in receivables for units issued	214,723,585	58,133,511
Repurchases of units, net of change in payables for units repurchased	(50,991,623)	(39,337,252)
<b>Net cash provided by financing activities</b>	<b>163,731,962</b>	<b>18,796,259</b>
Net increase in cash and cash equivalents	2,049,076	446,052
Cash and cash equivalents at beginning of year (Note 2.1)	4,665,455	4,219,403
<b>Cash and cash equivalents at end of year (Note 2.1)</b>	<b>\$ 6,714,531</b>	<b>\$ 4,665,455</b>
Supplementary information on cash flows from operating activities		
Interest received	\$ 140,719	\$ 153,593

<sup>(1)</sup> Other payables comprise of fee agent fees, investment management fees, distribution fees, transfer agent fees, custody fees, professional fees, administrator fees, printing fees, organization fees, agent member company fees and registration fees as disclosed in the Statement of Financial Position.

The accompanying notes are an integral part of these financial statements.

**PIMCO Short Term Income Strategy Fund**  
**Notes to Financial Statements**  
**For the year ended December 31, 2025**

---

*(Expressed in U.S. Dollars)*

**1. ORGANIZATION**

PIMCO Short Term Income Strategy Fund (the "Series Trust") is a Series Trust of UBS Universal Trust (Cayman) III (the "Trust"), an open-ended umbrella unit trust constituted by a Master Trust Deed dated December 2, 2013 under Cayman Islands law. The Series Trust was established pursuant to a Supplemental Trust Deed dated May 31, 2019 and executed by Elian Trustee (Cayman) Limited (the "Trustee"), a trust company incorporated under the laws of the Cayman Islands. The Series Trust commenced operations on July 9, 2019.

The Trust is an exempted unit trust under the Trusts Act (as Revised) of the Cayman Islands and registered under the Mutual Funds Act (as Revised) of the Cayman Islands on January 22, 2014.

The principal office for the Trustee (and therefore the Series Trust) is One Nexus Way, Camana Bay, Grand Cayman KY1-9005, Cayman Islands.

The manager of the Series Trust is UBS Management (Cayman) Limited (the "Manager").

The Administrator, Custodian and Transfer Agent of the Series Trust is Brown Brothers Harriman & Co. (the "Administrator", "Custodian" and "Transfer Agent").

From October 3, 2024 UBS AG, London Branch ("UBS AG") acts as the Fee Agent (the "Fee Agent"). Prior to that date, Credit Suisse International acted as the Fee Agent.

From October 3, 2024, UBS Securities Japan Co. Ltd. acts as the Agent Member Company (the "Agent Member Company"). Prior to that date, Credit Suisse Securities (Japan) Limited acted as the Agent Member Company.

The Investment Manager of the Series Trust is PIMCO Japan Ltd (the "Investment Manager").

The Manager has authorized Sumitomo Mitsui Banking Corporation to act as the Distributor (the "Distributor") of the units in Japan.

One class of units in the Series Trust is currently available for issue: Class A Units (the "Class A Units"). Class A Units is denominated in U.S. Dollars ("USD" or "\$").

The investment objective of the Series Trust is to invest indirectly mainly in fixed income instruments, fixed income derivatives and related assets across global markets (including emerging markets). The Series Trust aims to secure attractive income and to seek long-term stable capital appreciation. The Series Trust seeks to achieve its investment objective by investing substantially all of the assets of the Series Trust into the Class B (USD) Class Units of PIMCO Bermuda Low Duration Income Fund (the "Selected Fund").

The Selected Fund is a series trust of PIMCO Bermuda Trust II, an umbrella unit trust established under the laws of Bermuda as a multi-series trust (the "Umbrella Trust").

The primary investment objective of the Selected Fund is to seek attractive income, consistent with prudent investment management. The secondary investment objective of the Selected Fund is to seek long-term capital appreciation. Pacific Investment Management Company LLC, which has substantial expertise in managing fixed income instruments, is acting as both manager of the Selected Fund (the "SF Manager") and investment adviser of the Selected Fund (the "SF Investment Adviser"). The base currency of the Class B (USD) Class units is USD. The SF Manager invests primarily in a diversified portfolio of names across the global markets which it determines to have attractive income. The SF Manager also aims to manage the portfolio in a flexible way by adjusting the portfolio construction of the Selected Fund in response to the market environment in consideration of interest rate risk and credit risk in respect of the underlying portfolio.

The Investment Manager of the Series Trust shall have day-to-day investment decision-making and ongoing monitoring responsibility over the portion of the Series Trust's portfolio comprising the Selected Fund and USD cash and money market securities (the "Sub-advised Portfolio"). The Sub-advised Portfolio may generate a certain amount of income each year. Although the Manager does not intend to distribute such income in principle, such income may be distributed to unitholders on each distribution date.

At December 31, 2025 and December 31, 2024, the Series Trust held 88.0% and 94.1%, respectively, of the Selected Fund's net assets.

**PIMCO Short Term Income Strategy Fund**  
**Notes to Financial Statements (continued)**  
**For the year ended December 31, 2025**

*(Expressed in U.S. Dollars)*

Currently the Selected Fund has three Classes of units – Class AUD, Class USD and Class B (USD). The Series Trust invests into the Selected Fund by purchasing the Selected Fund's participating shares in the Class B (USD). The Selected Fund allows repurchases of these shares on any business day.

Movements in the fair value of the Selected Fund's portfolio and corresponding movements in the fair value of the Selected Fund may expose the Series Trust to a loss.

**Final Repurchase Day**

The Series Trust will continue until the earlier of December 1, 2163 and the earliest practicable repurchase day following the occurrence of a compulsory repurchase event (the "Final Repurchase Day"), unless terminated earlier in accordance with the provisions of the Trust Deed.

The units are compulsorily repurchased upon the first to occur of any of the following:

- (i) the net asset value on any valuation day is \$30,000,000 or less and on that valuation day or thereafter the Manager determines that all of the units should be compulsorily repurchased by giving notice to all unitholders; or
- (ii) the Trustee and the Manager agree that all of the units should be compulsorily repurchased, (each a "Compulsory Repurchase Event").

Upon the occurrence of a Compulsory Repurchase Event, each unit is repurchased on the Final Repurchase Day at the final repurchase price per unit. The final repurchase price per unit is calculated by the Administrator in its sole discretion in accordance with the Offering Memorandum and the Appendix 31 as the Net Asset Value per unit on the Final Repurchase Day (or if such day is not also a valuation day the immediately preceding valuation day). Repurchase Day is each dealing day which is also a day on which no Series Trust disruption event occurs and/or such other day or days as the Manager may from time to time determine in respect of the Series Trust. Unitholder is able to receive an amount in respect of each unit repurchased on any Repurchase Day prior to the Final Repurchase Day equal to the Net Asset Value per unit as at the relevant Repurchase Day (or if that Repurchase Day is not also a valuation day the immediately preceding valuation day) (the "Repurchase Price"). There is no repurchase fee applied to the Repurchase Price in respect of each unit being repurchased.

Certain comparative figures in the financial statements have been adjusted to align with current year presentation.

The financial statements were authorized for issue by the Trustee on April 29, 2026.

**2. SUMMARY OF MATERIAL ACCOUNTING POLICIES**

The principal accounting policies applied in the preparation of these financial statements are set out below. These policies have been consistently applied to all the periods presented, unless otherwise stated. The financial statements have been prepared in accordance with IFRS Accounting Standards ("IFRS"). The preparation of financial statements in accordance with IFRS Accounting Standards requires the use of certain critical accounting estimates and requires the Trustee and the Manager to exercise their judgment in the process of applying the Series Trust's accounting policies. Areas where assumptions and estimates are material to the financial statements are disclosed in Note 4. Actual results may differ from these estimates.

The Series Trust has adopted Investment Entities (Amendments to IFRS Accounting Standard 10, IFRS Accounting Standard 12 and IAS 27) (2012) (the Amendments). Management concluded that the Series Trust meets the definition of an investment entity.

**Classification and measurement of financial assets and financial liabilities**

IFRS Accounting Standard 9 contains three principal classification categories for financial assets: measured at amortized cost, fair value through profit and loss (FVTPL) and fair value through other comprehensive income (FVOCI). The classification of financial assets under IFRS Accounting Standard 9 is generally based on the business model in which a financial asset is managed and its contractual cash flow characteristics.

**PIMCO Short Term Income Strategy Fund**  
**Notes to Financial Statements (continued)**  
**For the year ended December 31, 2025**

*(Expressed in U.S. Dollars)*

On initial recognition, the Series Trust classifies financial assets as measured at amortized cost or FVTPL. A financial asset is measured at amortized cost if it meets both of the following conditions and is not designated as at FVTPL:

- i) It is held within a business model whose objective is to hold assets to collect contractual cash flows; and,
- ii) Its contractual terms give rise on specified dates to cash flows that are solely represent payments of principal and interest (SPPI).

A financial asset is measured at fair value through profit or loss if any of the following apply:

- i) Its contractual terms do not give rise to cash flows on specified dates that are solely payments of principal and interest (SPPI) on the principal amount outstanding;
- ii) It is not held within a business model whose objective is either to collect contractual cash flows, or to both collect contractual cash flows and sell;
- iii) At initial recognition, it is irrevocably designated as measured at FVTPL when doing so eliminates or materially reduces a measurement or recognition inconsistency that would otherwise arise from measuring assets or liabilities or recognizing the gains and losses on them on different bases.

In assessing whether the contractual cash flows are SPPI, the Series Trust considers the contractual terms of the instrument. This includes assessing whether the financial asset contains a contractual term that could change the timing or amount of contractual cash flows such that it would not meet this condition. In making this assessment, the Series Trust considers:

- contingent events that would change the amount or timing of cash flows;
- leverage features;
- prepayment and extension features;
- terms that limit the Series Trust's claim to cash flows from specified assets (e.g. non-recourse features); and
- features that modify consideration of the time value of money (e.g. periodical reset of interest rates).

The Series Trust has determined that it has two business models:

- **Held-to-collect business model:** this includes cash and cash equivalents, receivables for units issued and sale of investment in the Selected Fund. These financial assets are held to collect contractual cash flow.
- **Other business model:** this includes financial assets at fair value through profit or loss (investment in the Selected Fund). These financial assets are managed, and their performance is evaluated, on a fair value basis, with frequent sales taking place.

In making an assessment of the objective of the business model in which a financial asset is held, the Series Trust considers all of the relevant information about how the business is managed, including:

- the documented investment strategy and the execution of this strategy in practice. This includes whether the investment strategy focuses on earning contractual interest income, maintaining a particular interest rate profile, matching the duration of the financial assets to the duration of any related liabilities or expected cash outflows or realizing cash flows through the sale of the assets;
- how the performance of the portfolio is evaluated and reported to the Series Trust's management;
- the risks that affect the performance of the business model (and the financial assets held within that business model) and how those risks are managed;
- how the investment manager is compensated: e.g. whether compensation is based on the fair value of the assets managed or the contractual cash flows collected; and
- the frequency, volume and timing of sales of financial assets in prior periods, the reasons for such sales and expectations about future sales activity.

**PIMCO Short Term Income Strategy Fund**  
**Notes to Financial Statements (continued)**  
**For the year ended December 31, 2025**

*(Expressed in U.S. Dollars)*

Transfers of financial assets to third parties in transactions that do not qualify for derecognition are not considered sales for this purpose, consistent with the Series Trust's continuing recognition of the assets.

Financial liabilities carried at amortized cost include payables for purchase of investment in the Selected Fund, fee agent fees, investment management fees, units repurchased, distribution fees, administrator fees, printing fees, custody fees, professional fees, transfer agent fees, registration fees and agent member company fees.

**Impairment of financial assets**

The 'expected credit loss' (ECL) model applies to financial assets measured at amortized cost and debt investments at FVOCI, but not to investments in equity instruments.

Based on the Series Trust's assessment, the ECL model does not have a material impact on the Series Trust's financial assets because:

- The majority of the financial assets are measured at FVTPL and the impairment requirements do not apply to such instruments.
- The financial assets at amortized cost are short-term (i.e. no longer than 12 months), of high credit quality and/or highly collateralized. Accordingly, the ECLs on such assets are expected to be small.

**New standards, amendments and interpretations issued but not effective for the year ended December 31, 2025:**

A number of new standards and amendments to standards are effective for annual periods beginning after January 1, 2025 and earlier application is permitted; however, the Series Trust has not early applied these new or amended standards in preparing these financial statements as they do not have a material effect on the Series Trust's financial statements.

In April 2024, the International Accounting Standards Board issued IFRS 18, "Presentation and Disclosure in Financial Statements" which aims to improve the quality of financial reporting by introducing new requirements which include new required categories and subtotals in the Statement of Comprehensive Income/(Loss) and enhanced guidance on grouping of information. IFRS 18 replaces IAS 1, "Presentation of Financial Statements". This standard is effective for annual periods beginning on or after January 1, 2027, with early adoption permitted. The Series Trust is currently assessing the impact of these new requirements.

**2.1 Cash and Cash Equivalents**

The Series Trust considers all cash, foreign cash and short-term deposits with original maturity of three months or less to be cash and cash equivalents. Bank overdraft is shown in liabilities in the Statement of Financial Position.

At December 31, 2025 and December 31, 2024, the Series Trust held the following balances as cash and cash equivalents:

	2025	2024
Cash	\$ 9,333	\$ 9,637
Time deposit	6,705,198	4,655,818
<b>Cash and cash equivalents in the Statement of Financial Position</b>	<b>\$ 6,714,531</b>	<b>\$ 4,665,455</b>

**2.2 Financial Assets and Liabilities**

**(A) Classification**

The Series Trust classifies financial assets and liabilities into the following categories:

Financial assets at fair value through profit or loss:

- Mandatorily at FVTPL: Investment in the Selected Fund.

**PIMCO Short Term Income Strategy Fund**  
**Notes to Financial Statements (continued)**  
**For the year ended December 31, 2025**  
*(Expressed in U.S. Dollars)*

Financial assets at fair value through profit or loss consist of the following:

	December 31, 2025 – Fair Value	December 31, 2025 – Cost
Investment in Selected Fund	\$ 674,836,986	\$ 582,775,754

	December 31, 2024 – Fair Value	December 31, 2024 – Cost
Investment in Selected Fund	\$ 470,831,106	\$ 418,662,063

Financial assets at amortized cost:

- Cash and cash equivalents, receivables for units issued and receivable for sale of Investment in the Selected Fund.

Financial liabilities at amortized cost:

- Payables for: purchase of investment in the Selected Fund, fee agent fees, investment management fees, units repurchased, distribution fees, administrator fees, printing fees, custody fees, professional fees, transfer agent fees, agent member company fees and registration fees.

**(B) Recognition/Derecognition**

The Series Trust recognizes financial assets and liabilities on the date it becomes a party to the contractual provisions of the instrument. Regular purchases and sales of investments are recognized on the trade date - the date on which the Series Trust commits to purchase or sell the investment. Financial assets are derecognized when the rights to receive cash flows from the investments have expired or the Series Trust has transferred substantially all risks and rewards of ownership. Financial liabilities are derecognized when its contractual obligations are discharged, canceled or expired.

**(C) Measurement**

Financial assets and liabilities at fair value through profit or loss are initially recognized at fair value with transaction costs recognized in the Statement of Comprehensive Income. Subsequent to initial recognition, all financial assets and liabilities at fair value through profit or loss are measured at fair value. Gains and losses arising from changes in the fair value of the 'financial assets and liabilities at fair value through profit or loss' category are presented in the Statement of Comprehensive Income in the period in which they arise. Realized gains or losses on sale of investments are calculated using first-in-first-out method. Financial assets and liabilities other than those at fair value through profit or loss are carried at amortized cost using the effective interest rate method, less impairment losses, if any. This is considered to approximate fair value due to the short-term or immediate nature of these instruments.

**(D) Fair Value Estimation**

The fair value of financial instruments traded in active markets (such as publicly traded derivatives and trading securities) is based on quoted market prices at the close of trading on the reporting date. Fair value is the price that would be received to sell an asset or paid to transfer a liability in an orderly transaction between market participants at the measurement date. The fair value of a liability reflects its non-performance risk. Investments or other assets for which market quotations are not readily available are valued at their fair value as determined in good faith in accordance with procedures adopted by the Trustee with advice from the Manager. The resulting change in unrealized gains or losses are reflected in the Statement of Comprehensive Income.

**(E) Forward Contracts**

Forward contracts are commitments either to purchase or sell a designated financial instrument, currency, commodity or an index at a specified future date for a specified price and may be settled in cash or another financial asset. Forward contracts are valued using observable inputs, such as currency exchange rates or commodity prices, applied to notional amounts stated in the applicable contracts. Gains and losses are reported in net realized gain or loss on financial assets through profit or loss in the Statement of Comprehensive Income.

**(F) Investment in the Selected Fund**

In principle, the Investment Manager will invest a majority of the Net Asset Value in the Selected Fund. The Selected Fund is denominated in USD. The Investment Manager will not invest in non-USD denominated assets. The Series Trust's investment in the Selected Fund is subject to the terms and conditions of the Selected Fund's offering documentation. The Series Trust records its investments in the Selected Fund at fair value based primarily on the Selected Fund's net assets value ("NAV"), as determined by the administrator of the Selected Fund. The Series Trust

**PIMCO Short Term Income Strategy Fund**  
**Notes to Financial Statements (continued)**  
**For the year ended December 31, 2025**

*(Expressed in U.S. Dollars)*

reviews the details of the reported information obtained from the Selected Fund's administrator and considers: (i) the liquidity of the Selected Fund, or its underlying investments, (ii) the value date of the NAV provided, (iii) any restrictions on redemptions, and (iv) the basis of accounting. Since the Series Trust invests substantially all of its assets in the Selected Fund, net capital appreciation or depreciation, respectively, of the Series Trust is generally based on net capital appreciation or depreciation, respectively, of the Selected Fund. The value of the Series Trust's investment in the Selected Fund is based on available information and does not necessarily represent the amount that might ultimately be realized, as such amount depends on future circumstances and cannot reasonably be denominated until the Selected Fund's underlying investment are actually liquidated. Further, the Series Trust's investment in the Selected Fund is indirectly subjected to restrictions, if any, of the liquidity of the Selected Fund's investments.

The Series Trust's investment in the Selected Fund is considered to be liquid and can be redeemed on any business Day. The Series Trust may at any time request the repurchase of its units at the applicable net asset value of such units. The designated agent of the Selected Fund (the "Agent") shall effect repurchases at the net asset value per unit of the relevant class of the Selected Fund determined on the relevant dealing day on which the request for repurchase of units in a form that is acceptable to the Agent is received by the Agent, calculated as set in the offering memorandum of the Selected Fund; provided that if such a request to repurchase units is not received by the Agent prior to 12:00 noon (Eastern time), the request for repurchase will be deemed to have been received and the repurchase will be made at the relevant net asset value per unit determined on the next dealing day. After such repurchase, the Series Trust must hold either (i) such minimum amount of units as specified herein relating to the Selected Fund or (ii) no units whatsoever. The minimum holding requirements for the Selected Fund is \$100,000 investment in Class B (USD). The investment minimum is in U.S. Dollars or the equivalent in another currency. For the Selected Fund, payment of the repurchase price will be made by the Trustee or its appointed agent by bank transfer generally within three (3) business days after the dealing day upon which the repurchase notice is received, or deemed to have been received, by the Agent, although under certain circumstances, payment may take up to eight (8) business days after such dealing day.

**2.3 Offsetting Financial Instruments**

Financial assets and liabilities are offset and the net amount reported in the Statement of Financial Position only when there is a legally enforceable right to offset the recognized amounts and there is an intention to settle on a net basis, or realize the asset and settle the liability simultaneously. As at December 31, 2025 and December 31, 2024, all financial assets and liabilities are shown at their gross amounts as none met the criteria for financial instrument offsetting, and therefore have not been offset in the Statement of Financial Position.

**2.4 Receivables for sale and payables for purchase of investment in the Selected Fund**

Receivables for securities sold and payables for securities purchased represent trading transactions that have been contracted for but not yet settled on the Statement of Financial Position date, respectively. These amounts are recognized initially and subsequently measured at fair value, less provision for impairment for amounts of receivables for securities sold. A provision for impairment is established when there is objective evidence that the Series Trust will not be able to collect all amounts of receivables for securities sold. Significant financial difficulties of the broker, probability that the broker will enter bankruptcy or financial reorganization, and default in payments are considered indicators that the amount of receivables for securities sold is impaired.

**2.5 Expenses**

Expenses are recognized on an accrual basis in the Statement of Comprehensive Income.

**2.6 Foreign Currency Translation**

**(A) Functional and Presentation Currency**

The performance of the Series Trust is measured and reported to the investors in U.S. Dollars. The Trustee considers the U.S. Dollar as the currency that most faithfully represents the economic effects of the underlying transactions, events and conditions of the Series Trust. The financial statements are presented in U.S. Dollars, which is the Series Trust's functional and presentation currency.

**(B) Transactions and Balances**

Financial assets and liabilities denominated in foreign currencies are translated in U.S. Dollar amounts at the date of valuation. Purchases and sales of financial assets and liabilities, issue and repurchase of units and income and expense items denominated in foreign currencies are translated into U.S. Dollar amounts on the respective dates of such transactions.

**PIMCO Short Term Income Strategy Fund**  
**Notes to Financial Statements (continued)**  
**For the year ended December 31, 2025**

*(Expressed in U.S. Dollars)*

Realized and unrealized appreciation or depreciation from foreign currency transactions and translation are disclosed separately in the Statement of Comprehensive Income.

**2.7 Distributions**

The Series Trust may generate a certain amount of income each year. The current policy of the Series Trust is that the Series Trust is not expected to pay distributions to unitholders provided that, the Manager may, in its discretion, declare and pay distributions to unitholders from time to time.

If the Manager does declare any distributions, it is anticipated that any such distributions are declared on an annual basis on each distribution declaration date from investment principal (a realization of units in the Selected Fund) and generated income received during the relevant distribution period (if any). SF Manager does not expect to declare distributions with respect to the Selected Fund.

Any such distribution is determined by the Manager in its sole discretion taking into account:

- (a) an amount equal to the distributions received from the Selected Fund (net of all applicable taxes) (if any);
- (b) interest accrued on the distributions received from (a) above, from the time received by the Custodian until paid out on the corresponding distribution date (the items referred to in paragraphs (a) - (b) hereafter referred to as the "Generated Income"); and
- (c) realized and unrealized capital gains from the Selected Fund and miscellaneous costs, among other factors, per unit each year.

Any distribution may be paid in whole or in part out of investment principal attributable to the units, that is in excess of any Generated Income received (and which may also be in excess of any capital gain) over a distribution period, where the Manager deems the Generated Income received to be insufficient of itself to fund that year's distribution (such as where the Selected Fund does not declare a distribution during the relevant distribution period).

There were no distributions declared and paid during the years ended December 31, 2025 and December 31, 2024.

**2.8 Repurchases of Units**

The Series Trust has units which are repurchased at the holder's option. The Series Trust classifies its puttable instruments as liabilities or equity in accordance with IAS 32 (Amendment) Financial instruments: Presentation. The amendment requires puttable financial instruments that meet the definition of a financial liability to be classified as equity where certain strict criteria are met. Those criteria include:

- The puttable instruments must entitle the holder to a pro-rata share of net assets;
- The puttable instruments must be the most subordinated class and class features must be identical;
- There must be no contractual obligations to deliver cash or another financial asset other than the obligation on the issuer to repurchase; and
- The total expected cash flows from the puttable instrument over its life must be based substantially on the profit or loss of the issuer.

As these conditions were met, the Series Trust's units have been classified as equity at December 31, 2025 and December 31, 2024.

Units can be put back to the Series Trust at any time for cash equal to a proportionate share of the Series Trust's total equity.

Units are carried at the repurchased amount that is payable at the Statement of Financial Position date if the holder exercises the right to put the units back into the Series Trust.

Units are issued and repurchased at prices based on the Series Trust's total equity per unit at the time of issue or repurchase. The Series Trust's equity per unit is calculated by dividing the total equity by the total number of outstanding units.

**PIMCO Short Term Income Strategy Fund**  
**Notes to Financial Statements (continued)**  
**For the year ended December 31, 2025**

*(Expressed in U.S. Dollars)*

The Selected Fund finances its operations by issuing redeemable shares which are puttable at the holder's option and entitles the holder to a proportional stake in the respective Series Trust's net assets. The Series Trust holds shares in the Selected Fund.

The Series Trust's maximum exposure to loss from its interests in the Selected Fund is equal to the total fair value of its investments in the Selected Fund. Once the Series Trust has disposed of its shares in the Selected Fund the Series Trust ceases to be exposed to any risk from the Selected Fund.

**2.9 Indemnities**

The Trustee and the Manager, on behalf of the Series Trust, enter into certain contracts that contain a variety of indemnifications. The Series Trust's maximum exposure under these arrangements is unknown. However, the Series Trust has not had prior claims of losses pursuant to these contracts and expects the risk of loss to be remote.

**2.10 Receivables for Units Issued and Payables for Units Repurchased**

Receivable for units issued is carried at the issuance amount that is receivable at the Statement of Financial Position date. Payable for repurchase of units is carried at the repurchase amount that is payable at the Statement of Financial Position date.

**2.11 Net income/(loss) from financial instruments at FVTPL**

Net income from financial instruments at FVTPL includes realized and unrealized gains/losses on financial assets and liabilities at fair value through profit and loss. Net realized gain or loss from financial instruments at FVTPL is calculated using the first in, first out method. Net realized (loss)/gain on financial assets and liabilities at FVTPL represents the difference between the cost of the financial instruments and its settlement price of the sale trade. Net change in unrealized (depreciation)/appreciation on financial assets and liabilities at FVTPL represents the difference between the carrying amount of a financial instrument at the beginning of the period, or the transaction price if it was purchased in the current reporting period and its carrying amount at the end of the reporting period. Refer to Note 7 for further details.

Interest income presented on the Statement of Comprehensive Income comprise interest on financial assets and liabilities at amortized cost calculated on an effective interest basis.

**2.12 Taxation**

The Trust has received an undertaking from the Cayman Islands Government exempting it from all local income, profits and capital gains taxes until December 2, 2063. No such taxes are levied in the Cayman Islands at the present time.

The Series Trust could incur withholding taxes imposed by certain countries on investment income and capital gains. Such income or gain would be recorded gross of withholding taxes in the Statement of Comprehensive Income. Withholding taxes would be shown as a separate item in the Statement of Comprehensive Income. No withholding tax expense was paid during years ended December 31, 2025 and December 31, 2024.

The Selected Fund may choose to invest in securities domiciled in countries other than Cayman Islands. Many of these foreign countries have tax laws which indicate that capital gains taxes may be applicable to non-residents including the Selected Fund. These capital gains taxes are required to be determined on a self-assessment basis and, therefore, such taxes may not be deducted by the Selected Fund's broker on a 'withholding' basis.

In accordance with IAS 12 – *Income Taxes*, the Series Trust is required to recognize a tax liability when it is probable that the tax laws of foreign countries require a tax liability to be assessed on the Series Trust's capital gains sourced from such foreign country, assuming the relevant taxing authorities have full knowledge of all the facts and circumstances. The tax liability is then measured at the amount expected to be paid to the relevant taxation authorities using the tax laws and rates that have been enacted or substantively enacted by the end of the reporting period. There is sometimes uncertainty about the way enacted tax law is applied to offshore investment Series Trusts. This creates uncertainty about whether or not a tax liability will ultimately be paid by the Series Trust. Therefore, when measuring any uncertain tax liabilities management considers all of the relevant facts and circumstances available at the time which could influence the likelihood of payment, including any formal or informal practices of the relevant tax authorities.

As at December 31, 2025 and December 31, 2024, the Manager has determined that the Series Trust did not have a liability to record for any unrecognized tax benefits in the accompanying financial statements. While this represents the Manager's best estimate there remains a risk that the foreign tax authorities will attempt to collect taxes on capital

**PIMCO Short Term Income Strategy Fund**  
**Notes to Financial Statements (continued)**  
**For the year ended December 31, 2025**  
*(Expressed in U.S. Dollars)*

gains earned by the Series Trust. This could happen without giving prior warning, possibly on a retrospective basis, and could result in a loss to the Series Trust.

**2.13 Investment in unconsolidated structured entities**

The Series Trust has concluded that all investments in the unlisted Selected Fund, in which it holds an interest but does not consolidate, meets the definition of structured entities due to the following:

- the voting rights in these entities are not the dominant rights in deciding who controls them as they relate to administrative tasks only;
- the entities' activities are restricted by their respective investment strategy or offering documents; and
- these entities have a narrow and well-defined objective to provide investment opportunities to investors.

The nature of and risks associated with the Series Trust's interest in the other funds are disclosed in Note 5.

**3. REPURCHASES OF UNITS**

The Net Asset Value of each unit of the Series Trust is calculated by dividing the Net Asset Value of the Series Trust by the total number of units of the Series Trust then outstanding. The Administrator computes the Net Asset Value of the Series Trust at the close of business on each dealing day.

The price of units, for all purposes, is calculated and paid in U.S. Dollars.

The minimum initial subscription must be no less than 1 unit. All unitholders must complete a subscription application. The initial purchase price of units is \$100 per unit. All payments for the units must be made in U.S. Dollars. The Trustee may reject any subscription for any reason and without providing reasons.

After the initial issue of units, an eligible investor may subscribe for units on any subsequent subscription date at the relevant subscription price. All payments for the units shall be made in U.S. Dollars.

The Trustee or its duly designated agent must receive the subscription price for the units on or prior to 5:00 p.m. (Tokyo time) by no later than the second business day after the relevant subscription date. Subscription applications are irrevocable.

The total net assets, units outstanding and net asset value per unit as of December 31, 2025 were as follows:

Classes of units	Total net assets	Units outstanding	Net Asset Value per unit
Class A Units	\$ 679,253,445	5,577,491	\$ 121.7848

The total net assets, units outstanding and net asset value per unit as of December 31, 2024 were as follows:

Classes of units	Total net assets	Units outstanding	Net Asset Value per unit
Class A Units	\$ 473,691,200	4,195,141	\$ 112.9143

As of December 31, 2025 and December 31, 2024, all issued units were held by one unitholder, who holds 100% of interest in the net assets.

A unitholder may transfer its holdings in units only with the prior written consent of the Trustee which consent shall not be unreasonably withheld or delayed. No transfer of units will be effective and binding on the Trustee or unitholder until entered into the Series Trust's register of unitholders.

Each unitholder may submit to the Trustee or its duly designated agent a repurchase notice requesting to have all or a portion of its units repurchased at the Repurchase Price on the relevant repurchase date. Repurchase orders may be submitted in units. If such notice is not in respect of the entire holding units of such unitholder recorded in the register of unitholders, then the Trustee in its sole discretion may apply a minimum repurchase requirement of 1 unit. Repurchase notices are irrevocable.

**PIMCO Short Term Income Strategy Fund**  
**Notes to Financial Statements (continued)**  
**For the year ended December 31, 2025**  
*(Expressed in U.S. Dollars)*

At the time of each repurchase of units prior to the Final Repurchase Day, no repurchase fee is applied to each unit being repurchased.

**Contingent Deferred Sales Charge ("CDSC")**

The repurchase proceeds payable to a unitholder may be subject to the deduction of the CDSC (if applicable).

For units that are repurchased prior to the fifth anniversary of the date of their issue (whether voluntarily or by way of a compulsory repurchase), a CDSC, calculated as a percentage of the purchase price paid at the time of subscription for such units will be charged by the Distributor in accordance with the following scale and paid to the Fee Agent.

Holding Period	CDSC
1 year or less	2.00%
More than 1 year to 2 years or less	1.60%
More than 2 years to 3 years or less	1.20%
More than 3 years to 4 years or less	0.80%
More than 4 years to 5 years or less	0.40%
More than 5 years	None

For the purpose of calculating the holding period applicable to the CDSC, units will start ageing from the first day of the month which follows the month in which such units were issued until the relevant Repurchase Day.

The CDSC (if applicable) will be deducted from the Repurchase Price and is payable by the relevant repurchasing unitholder to the Fee Agent and not to the Series Trust.

Upon a Compulsory Repurchase Event occurring or the Series Trust terminating prior to the Final Repurchase Day, the CDSC shall similarly apply; and the CDSC will be calculated as if the relevant units were repurchased on the day on which the Compulsory Repurchase Event or termination of the Series Trust takes effect, unless the Manager in its discretion determines otherwise.

In accordance with the terms of the Fee Agent Appointment Agreement, the Fee Agent shall continue to be entitled to receive the CDSC if its appointment as Fee Agent is terminated.

Amounts payable to the unitholder in connection with the repurchase of units of any class are paid in cash but may be made in kind (or partially in kind) by the distribution of securities held by the Trustee to the extent that the Trustee, in consultation with the Manager, determines it to be in the best interests of the unitholder. If such a determination is made by the Trustee, distributions to all repurchasing unitholders on the same day are made on the same basis.

Payment may also be made in such other currency that may be freely purchased with such applicable currency as a unitholder may request, provided that any foreign exchange cost shall be deducted from the amount payable to such unitholder. No such repurchase proceeds will bear interest prior to actual distribution.

During the year ended December 31, 2025, the proceeds from units issued and payments for units repurchased were as follows:

Classes of units	Proceeds from units issued	Payments for units repurchased
Class A Units	\$ 214,200,560	\$ (50,523,630)

During the year ended December 31, 2024, the proceeds from units issued and payments for units repurchased were as follows:

Classes of units	Proceeds from units issued	Payments for units repurchased
Class A Units	\$ 63,138,431	\$ (39,654,862)

**PIMCO Short Term Income Strategy Fund**  
**Notes to Financial Statements (continued)**  
**For the year ended December 31, 2025**

*(Expressed in U.S. Dollars)*

During the years ended December 31, 2025 and December 31, 2024, the number of units issued and repurchased were as follows:

Classes of units	At		At	
	December 31, 2024	Units issued	Units repurchased	December 31, 2025
Class A Units	4,195,141	1,813,342	(430,992)	5,577,491

Classes of units	At		At	
	December 31, 2023	Units issued	Units repurchased	December 31, 2024
Class A Units	3,991,160	565,801	(361,820)	4,195,141

The issue and repurchase of units and payments in respect of such transactions will be suspended in any circumstances where the calculation of the Net Asset Value per unit is suspended. The Trustee will inform unitholder of such a suspension as soon as practicable after it is imposed or lifted. Subscription applications and repurchase notices cannot be withdrawn during such suspension and will be processed for the next subscription date or repurchase date, as the case may be.

**4. CRITICAL ACCOUNTING ESTIMATES AND JUDGMENTS**

Management makes estimates and assumptions concerning the future that affect the reported amounts of assets and liabilities. Estimates are continually evaluated and based on historical experience and other factors, including expectations of future events that are believed to be reasonable under the circumstances. The resulting accounting estimates will, by definition, seldom equal the related actual results. The Series Trust may, from time to time, hold financial instruments that are not quoted in active markets, such as over-the-counter derivatives. Fair values of such instruments are determined by using valuation techniques. Where valuation techniques (for example, models) are used to determine fair values, they are validated and periodically reviewed by the Manager.

**5. FINANCIAL RISKS MANAGEMENT**

**5.1 Principal Risk Factors of the Series Trust**

The Series Trust's investment portfolio mainly comprises of the Selected Fund. The Series Trust's activities expose it to a variety of financial risks: market risk (including currency risk, interest rate risk and price risk), credit risk and liquidity risk. The management of these risks is carried out by the Manager under policies approved by the Trustee.

The Series Trust may be materially affected by the actions of another entity investing in the Selected Fund. For example, if another unitholder of the Selected Fund repurchases some or all of its interests in the Selected Fund, the Selected Fund and, in turn, the Series Trust, may experience higher pro rata operating expenses, thereby producing lower returns. Similarly, the Selected Fund may become less diverse due to repurchases from its other unitholders, resulting in increased portfolio risk. The Selected Fund may restrict its investment activities or be precluded from investing in certain instruments due to regulatory restrictions on certain of its direct or indirect investors or otherwise, which may have an adverse effect on the performance of the Selected Fund, and, in turn, the Series Trust.

**(A) Market Risk**

**(i) Currency Risk**

All financial assets at fair value through profit or loss, cash and cash equivalents and other assets and liabilities held by the Series Trust are denominated in U.S. Dollars, thus the Manager believes that the Series Trust has little currency risk exposure, and is not subject to risk due to direct fluctuations in the prevailing levels of foreign currency rates.

Investment in the Selected Fund in which the Series Trust invests may be denominated or quoted in currencies other than the functional currency of the Series Trust. For this reason, changes in foreign currency exchange rates can affect the value of the Series Trust's portfolio.

Generally, when the Series Trust's functional currency rises in value against another currency, a security denominated in that currency loses value because the currency is worth less giving effect to the conversion into the Series Trust's functional currency. Conversely, when the Series Trust's functional currency decreases in value against another currency, a security denominated in that currency gains value.

**PIMCO Short Term Income Strategy Fund**  
**Notes to Financial Statements (continued)**  
**For the year ended December 31, 2025**

*(Expressed in U.S. Dollars)*

This risk, generally known as "currency risk," means that a strong functional currency of the Series Trust may reduce returns to investors while a weak functional currency of the Series Trust may increase those returns. Currency rates may fluctuate significantly over short periods of time for a number of reasons, including changes in interest rates, intervention (or the failure to intervene) by the governments, central banks or supranational entities such as the International Monetary Fund, or by the imposition of currency controls or other political developments. As a result, the Series Trust's investments in foreign-currency denominated securities may reduce its returns. Certain positions taken by the Series Trust are designed to profit from forecasting currency price movements. Predicting future prices is inherently uncertain and the losses incurred, if the market moves against a position, will not be hedged. The speculative aspect of attempting to predict absolute price movements is generally perceived to exceed that involved in attempting to predict relative price fluctuations.

Through the use of various types of foreign currency transactions, the Series Trust may be exposed to the performance of a particular currency or currencies to contribute to the performance of the Series Trust. There can be no assurance that the Manager will employ a successful currency program and the Series Trust could incur losses attributable to its currency activities when the value of the functional currency weakens against the other currencies of the Series Trust. In addition, the Series Trust will incur transaction costs in connection with the currency strategy designated by the Manager.

**(ii) Interest Rate Risk**

Interest rate risk is the risk that prices of fixed income securities generally increase when interest rates decline and decrease when interest rates increase. Prices of longer-term securities generally change more in response to interest rate changes than prices of shorter-term securities. The Series Trust may lose money if short-term or long-term interest rates rise sharply or otherwise change in a manner not anticipated by Series Trust management. When interest rates fluctuate, the duration of the security may be used as an indication of the degree of change in the debt price of the debt security. The bigger the security's duration value, the larger the change in the price of the debt security for a given movement in interest rates may be. Therefore, the Net Asset Value may fluctuate.

Interest bearing assets held by the Series Trust are comprised of cash and cash equivalents whose maturity is less than three months and indirectly, the investment in the Selected Fund.

The yield on the Selected Fund's (and indirectly, the Series Trust's) investments may be sensitive to changes in prevailing interest rates, which may result in a mismatch between the Selected Fund's asset yield and borrowing rates and consequently reduce or eliminate income derived from its investments.

If interest rates increase, prices of fixed income securities generally decline, reducing the value of the Selected Fund's (and indirectly, the Series Trust's) investments. A major change in interest rates or a significant decline in the market value of the Master Fund's (and indirectly, the Trust's) investments, or other market event, could cause the value of the investments of the Master Fund's investors (and indirectly the unitholders' investments in the Series Trust), or its yield, to decline.

If interest rates change, the values of longer-duration debt securities are usually subject to greater change than the values of shorter-duration debt securities.

The Series Trust may invest in fixed income securities through its indirect exposure to the investments of the Selected Fund. Any changes to prevailing interest rates or changes in expectations of future rates may result in an increase or decrease in the value of the securities held.

At December 31, 2025 and December 31, 2024, should interest rates have lowered or risen by 50 basis points with all other variables remaining constant, the increase or decrease in total comprehensive income of the Series Trust (being increase in net assets attributable to the holder of redeemable units from operations for the period) would amount to approximately \$33,526 and \$23,279, respectively, assuming that the cash position will be held for one year.

**(iii) Market Price Risk**

The market price of investments owned by the Series Trust and securities held by the Selected Fund may go up or down, sometimes rapidly or unpredictably. Securities may decline in value due to factors affecting securities markets generally or particular industries represented in the securities markets. The value of a security may decline due to general market conditions which are not specifically related to a particular company, such as real or perceived adverse economic conditions, supply and demand for particular securities or instruments, changes in the general outlook for corporate earnings, changes in interest or currency rates or adverse investor sentiment. They may also decline due to factors which affect a particular industry or industries, such as labor shortages or increased production

**PIMCO Short Term Income Strategy Fund**  
**Notes to Financial Statements (continued)**  
**For the year ended December 31, 2025**  
*(Expressed in U.S. Dollars)*

costs and competitive conditions within an industry. During a general downturn in the securities markets, multiple asset classes may decline in value simultaneously. Equity securities generally have greater price volatility than fixed income securities.

An increase in market prices of the investment in the Selected Fund of 1% at December 31, 2025 and December 31, 2024, would have increased the total equity by \$6,748,370 and \$4,708,311, respectively. A decrease of 1% would, all else being equal, have an equal but opposite effect.

The following table summarizes the geographical concentration in market price risk of the Selected Fund's at December 31, 2025 as a percentage of net assets of the Selected Fund.

Country Name	Fair Value	% of Net Assets
<b>Investments in fixed income securities</b>		
Argentina	\$ 2,581,374	0.3%
Australia	5,370,268	0.7%
Azerbaijan	706,061	0.1%
Canada	1,098,523	0.1%
Cayman Islands	35,795,166	4.7%
Colombia	12,181,375	1.6%
Costa Rica	602,131	0.1%
France	7,198,677	0.9%
Germany	1,090,693	0.1%
Ireland	22,467,410	2.9%
Israel	5,852,329	0.8%
Italy	6,090,406	0.8%
Japan	3,508,765	0.5%
Kuwait	3,408,804	0.4%
Luxembourg	5,281,893	0.7%
Mexico	8,957,038	1.2%
Netherlands	5,760,928	0.8%
Peru	6,083,136	0.8%
Romania	6,057,887	0.8%
South Africa	4,850,967	0.6%
Spain	9,436,919	1.2%
Switzerland	1,659,191	0.2%
Turkey	1,878,432	0.2%
United Kingdom	37,405,690	4.9%
United States	741,728,780	96.7%
Total investment in fixed income securities	<u>\$ 937,052,843</u>	<u>122.1%</u>
<b>Investments in short-term instruments</b>		
Canada	\$ 2,540,619	0.3%
France	607,998	0.1%
Hong Kong	160,424	0.0%*
Japan	61,849	0.0%*
Norway	57,186	0.0%*
Singapore	192,114	0.0%*
South Africa	4,992,935	0.7%
United Kingdom	1,806,403	0.3%
United States	176,574,002	23.0%
Total investment in short-term instruments	<u>\$ 186,993,530</u>	<u>24.4%</u>
<b>Investments in forward contracts</b>		
Total investment in forward contracts	<u>\$ (1,666,767)</u>	<u>(0.2)%</u>
<b>Investments in future contracts</b>		
Total investment in future contracts	<u>\$ 374,079</u>	<u>0.0%*</u>
<b>Investments in swap contracts</b>		
Total investment in swap contracts	<u>\$ 17,939,004</u>	<u>2.3%</u>

\*A zero balance may reflect amounts rounding to less than 0.05%.

**PIMCO Short Term Income Strategy Fund**  
**Notes to Financial Statements (continued)**  
**For the year ended December 31, 2025**  
*(Expressed in U.S. Dollars)*

The following table summarizes the geographical concentration in market price risk of the Selected Fund's at December 31, 2024 as a percentage of net assets of the Selected Fund.

Country Name	Fair Value	% of Net Assets
<b>Investments in fixed income securities</b>		
Argentina	\$ 2,335,019	0.5%
Australia	367,598	0.1%
Canada	2,694,312	0.5%
Cayman Islands	20,851,190	4.2%
France	10,748,297	2.1%
Germany	1,127,569	0.2%
Ireland	12,945,327	2.6%
Israel	3,303,528	0.7%
Italy	1,335,769	0.3%
Japan	1,730,494	0.3%
Luxembourg	7,843,751	1.6%
Mexico	10,902,217	2.2%
Netherlands	2,343,922	0.5%
Peru	4,328,075	0.9%
Romania	1,999,058	0.4%
South Africa	4,157,092	0.8%
Spain	5,232,027	1.0%
Switzerland	5,057,976	1.0%
Turkey	4,274,260	0.9%
United Arab Emirates	386,648	0.1%
United Kingdom	32,075,179	6.3%
United States	483,103,067	96.5%
Total investment in fixed income securities	\$ 619,142,375	123.7%
<b>Investments in short-term instruments</b>		
Canada	\$ 40,732	0.0%*
France	580,701	0.1%
Hong Kong	19,125	0.0%*
Hungary	2,189,989	0.5%
Japan	176,488	0.0%*
Norway	11,866	0.0%*
Singapore	150,090	0.0%*
United Kingdom	447,989	0.1%
United States	65,092,546	13.0%
Total investment in short-term instruments	\$ 68,709,526	13.7%
<b>Investments in forward contracts</b>		
Total investment in forward contracts	\$ 1,294,235	0.3%
<b>Investments in future contracts</b>		
Total investment in future contracts	\$ 256,467	0.1%
<b>Investments in swap contracts</b>		
Total investment in swap contracts	\$ 22,558,996	4.5%
<b>Investments in written options</b>		
Total investment in written options	\$ (393,537)	(0.1)%
<b>Investments in written swaptions</b>		
Total investment in written swaptions	\$ (71,087)	(0.0)%*

\*A zero balance may reflect amounts rounding to less than 0.05%.

**PIMCO Short Term Income Strategy Fund**  
**Notes to Financial Statements (continued)**  
**For the year ended December 31, 2025**

*(Expressed in U.S. Dollars)*

**(B) Credit Risk**

Changes in an issuer's credit rating or the market's perception of an issuer's creditworthiness may affect the value of the Series Trust's investment in that issuer. The degree of credit risk depends on both the financial condition of the issuer and the terms of the obligation.

Due to its investment in the Selected Fund, the Series Trust is exposed to the credit risk associated with debt instruments that may be held by the Selected Fund. All transactions in listed securities held by the Selected Fund are settled/paid for upon delivery using approved brokers. The risk of default is considered minimal, as delivery of securities sold is only made once the broker has received payment. Payment is made on a purchase once the securities have been received by the broker. The trade will fail if either party fails to meet their obligation.

The Investment Manager monitors the Series Trust's credit position on an on-going basis.

The maximum exposure to credit risk of all financial assets of the Series Trust as of December 31, 2025 and December 31, 2024, is the carrying amounts as shown on the Statement of Financial Position. No collateral or other credit enhancements are held by the Series Trust. None of these assets are impaired or past due.

The clearing and depository operations for the Selected Fund's security transactions are mainly concentrated with the Custodian. At December 31, 2025 and December 31, 2024, substantially all cash and cash equivalents and investments are placed in custody with the Custodian, with a Fitch credit rating of A+.

The following table summarizes the credit quality of the Selected Fund's debt portfolio at December 31, 2025 as a percentage of net assets of the Selected Fund.

<b>Rating*</b>	<b>% of Net Assets</b>
Aaa	19.1%
Aa1	8.3%
Aa2	0.9%
Aa3	1.1%
A1	0.6%
A2	0.9%
A3	2.6%
Baa1	4.8%
Baa2	2.2%
Baa3	3.7%
Ba1	1.4%
Ba2	2.5%
Ba3	0.6%
B1	0.6%
B2	0.5%
B3	0.2%
Caa1	2.2%
Caa2	0.7%
Caa3	1.7%
C	0.0%**
NR	66.5%
WR	1.0%
	<b>122.1%</b>

\*Security ratings, if any, are obtained from Moody's/ S&P's/ Fitch's Investor Service.

\*\*A zero balance may reflect amounts rounding to less than 0.05%.

**PIMCO Short Term Income Strategy Fund**  
**Notes to Financial Statements (continued)**  
**For the year ended December 31, 2025**  
*(Expressed in U.S. Dollars)*

The following table summarizes the credit quality of the Selected Fund's debt portfolio at December 31, 2024 as percentage of net assets of the Selected Fund.

Rating <sup>a</sup>	% of Net Assets
Aaa	19.1%
Aa1	1.4%
Aa2	0.7%
Aa3	1.0%
A1	2.9%
A2	2.4%
A3	2.9%
Baa1	3.7%
Baa2	2.5%
Baa3	4.3%
Ba1	0.7%
Ba2	1.0%
Ba3	1.2%
B1	2.0%
B2	0.9%
B3	1.7%
Caa1	0.1%
Caa2	0.5%
Caa3	1.8%
Ca	2.1%
C	1.8%
NR	68.4%
WR	0.6%
	<b>123.7%</b>

<sup>a</sup>Security ratings, if any, are obtained from Moody's/ S&P's/ Fitch's Investor Service.

**(C) Liquidity Risk**

Liquidity risk exists when particular investments are difficult to purchase or sell. The Series Trust's investments in illiquid securities may reduce the returns of the Series Trust because it may be unable to sell the illiquid securities at an advantageous time or price. To the extent that the Series Trust's principal investment strategies involve derivatives or securities with substantial market and/or credit risk, the Series Trust will tend to have the greatest exposure to liquidity risk.

The tables below analyze the Series Trust's financial liabilities into relevant maturity grouping based on the remaining period at the Statement of Financial Position date to the contractual maturity date. The amounts in the table are the contractual undiscounted cash flows.

At December 31, 2025	Less than 1 month	1 - 3 months	Total
Payables for:			
Purchase of Investment in the Selected Fund	\$ 6,287,800	\$ -	\$ 6,287,800
Fee agent fees	1,087,217	-	1,087,217
Investment management fees	892,492	-	892,492
Distribution fees	141,767	-	141,767
Administrator fees	118,585	-	118,585
Custody fees	47,217	-	47,217
Professional fees	36,061	-	36,061
Units repurchased	35,073	-	35,073
Transfer agent fees	24,248	-	24,248
Agent member company fees	16,227	-	16,227
Printing fees	2,140	-	2,140
Registration fees	1,393	-	1,393
<b>Contractual cash out flows</b>	<b>\$ 8,690,220</b>	<b>\$ -</b>	<b>\$ 8,690,220</b>

**PIMCO Short Term Income Strategy Fund**  
**Notes to Financial Statements (continued)**  
**For the year ended December 31, 2025**  
*(Expressed in U.S. Dollars)*

At December 31, 2024	Less than 1 month	1 - 3 months	Total
Payables for:			
Purchase of investment in the Selected Fund	\$ 6,807,419	\$ —	\$ 6,807,419
Fee agent fees	775,911	—	775,911
Investment management fees	633,403	—	633,403
Units repurchased	503,066	—	503,066
Organization fees	137,259	—	137,259
Printing fees	104,550	—	104,550
Distribution fees	98,640	—	98,640
Administrator fees	47,389	—	47,389
Professional fees	38,584	—	38,584
Custody fees	19,069	—	19,069
Agent member company fees	11,516	—	11,516
Transfer agent fees	10,926	—	10,926
Registration fees	452	—	452
<b>Contractual cash out flows</b>	<b>\$ 9,188,184</b>	<b>\$ —</b>	<b>\$ 9,188,184</b>

The Manager monitors the Series Trust's liquidity position on an on-going basis.

Liquidity risk is managed by investing no more than 15% of the Net Asset Value in illiquid assets.

There were no Series Trust's derivative financial instruments at December 31, 2025 and December 31, 2024 with gross settlement.

Due to its investment in the Selected Fund, the Series Trust is exposed to the liquidity risk associated with unitholder repurchases in accordance with the terms in the Selected Fund's Prospectus. The Series Trust is managed to include liquid investments sufficient to meet normal liquidity needs although substantial repurchases of Units in the Series Trust could require the Selected Fund to liquidate its investments more rapidly than otherwise desirable in order to raise cash for the repurchases. These factors could adversely affect the value of the units repurchased and the valuation of the units that remain outstanding and the liquidity of the Series Trust's remaining assets if more liquid assets have been sold to meet the repurchases.

There were no repurchase fees applied in respect to the Selected Fund for the years ended December 31, 2025 and December 31, 2024.

**(D) Risk Management**

The Series Trust's Investment Manager's team is supported by certain risk management systems and professionals, which provide regular reporting on all portfolio positions and quantitative risk measures.

The capital of the Series Trust is represented by the net assets attributable to the holder of redeemable units. The amount of net assets attributable to the holder of redeemable units can change significantly on a daily basis as the Series Trust is subject to daily subscriptions and repurchases at the discretion of the unitholder. The Series Trust's objective when managing capital is to safeguard the Series Trust's ability to continue as a going concern in order to provide returns for the unitholder and benefits for other stakeholders and to maintain a strong capital base to support the development of the investment activities of the Series Trust. In order to maintain or adjust the capital structure, the Series Trust's policy is to perform the following:

- Monitor the level of daily subscriptions and repurchases relative to the liquid assets and adjust the amount of distributions the Series Trust pays to the holder of redeemable units.
- Repurchase and issue new units in accordance with the constitutional documents of the Series Trust.

The Manager monitors capital on the basis of the value of net assets attributable to the holder of redeemable units.

**5.2 Additional Series Trust's Risks**

**(A) Custody Risk**

Neither the Trustee nor the Manager controls the custodianship of the Series Trust's entire holding of indirect investments. The Custodian or other banks or brokerage firms selected to act as custodians may become insolvent, causing the Series Trust to lose all or a portion of the funds or securities held by those custodians.

**PIMCO Short Term Income Strategy Fund**  
**Notes to Financial Statements (continued)**  
**For the year ended December 31, 2025**

---

*(Expressed in U.S. Dollars)*

**(B) Risk of Indemnification**

The Trustee, the Manager, the Administrator, the Custodian, and other parties, and each of their respective agents, principals, officers, employees, and affiliates are entitled to be indemnified out of the assets of the Series Trust under certain circumstances which may result in a decrease in Net Asset Value per unit.

**(C) Settlement Risk**

Settlement and clearance procedures in certain foreign markets differ significantly from those in the United States, the European Union and Japan. Foreign settlement and clearance procedures and trade regulations may also involve certain risks (such as delays in payment for or delivery of securities) not typically associated with the settlement of United States investments. At times, settlements in certain foreign countries have not kept pace with the number of securities transactions. These problems may make it difficult for the Selected Fund and ultimately, the Manager to carry out transactions for the account of the Series Trust.

If the Manager cannot settle or is delayed in settling a purchase of securities, it may miss attractive investment opportunities and some of the Series Trust's assets may be uninvested with no return earned thereon for some period. If the Selected Fund and ultimately, the Manager cannot settle or is delayed in settling a sale of securities, the Series Trust may lose money if the value of the underlying security then declines or, if it has contracted to sell the security to another party, the Series Trust could be liable for any losses incurred.

**(D) Derivatives**

The Manager may use derivative instruments to hedge the Series Trust's investments or to seek to enhance the Series Trust's returns. Derivatives allow the risk exposure of the Series Trust to increase or decrease more quickly and efficiently than other types of instruments. Derivatives are volatile and involve significant risks, including:

- **Credit Risk** — the risk that the counterparty (the party on the other side of the transaction) on a derivative transaction will be unable to honor its financial obligation to the Series Trust.
- **Leverage Risk** — the risk associated with certain types of investments or trading strategies that relatively small market movements may result in large changes in the value of an investment. Certain investments or trading strategies that involve leverage can result in losses that greatly exceed the amount originally invested.
- **Liquidity Risk** — the risk that certain securities may be difficult or impossible to sell at the time that the seller would like or at the price that the seller believes the security is currently worth.

The Manager may use derivatives for hedging purposes for the Series Trust, including anticipatory hedges. Hedging is a strategy in which the Manager uses a derivative to offset the risks associated with other Series Trust's holdings. While hedging can reduce losses, it can also reduce or eliminate gains or cause losses if the market moves in a manner different from that anticipated by the Manager or if the cost of the derivative outweighs the benefit of the hedge. Hedging also involves the risk that changes in the value of the derivative will not match those of the holdings being hedged as expected by the Manager, in which case any losses on the holdings being hedged may not be reduced and may be increased. There is no assurance that the Series Trust's hedging strategy will reduce risk or that hedging transactions are either available or cost effective. The Manager is not required to use hedging for the Series Trust and may choose not to do so. Because the Manager may use derivatives to seek to enhance the Series Trust's returns, its investments will expose the Series Trust to the risks outlined above to a greater extent than if the Manager used derivatives solely for hedging purposes. Use of derivatives to seek to enhance returns is considered speculative.

As of December 31, 2025 and December 31, 2024 there were no Series Trust derivative assets and derivative liabilities subject to netting arrangements and similar arrangements.

**(E) Counterparty and Broker Risk**

The financial institutions and counterparties, including banks and brokerage firms, such as the Custodian, with which the Manager or its delegate trades or invests for the account of the Series Trust, may encounter financial difficulties and default on their respective obligations owed in respect of the Series Trust. Any such default could result in material losses to the Series Trust. In addition, the Manager may pledge collateral for the account of the Series Trust to the counterparties in order to secure certain transactions. No collateral was pledged by the Manager during the year ended December 31, 2025.

The Series Trust has not offset any financial assets or financial liabilities in the Statement of Financial Position.

**PIMCO Short Term Income Strategy Fund**  
**Notes to Financial Statements (continued)**  
**For the year ended December 31, 2025**

*(Expressed in U.S. Dollars)*

**(F) Generated Income and Distributions**

There is no guarantee that there will be any Generated Income. Distributions (if any) may be paid in whole or in part out of investment principal attributable to the units or, alternatively, the Generated Income may be zero. A distribution can in effect result in a return of an investor's initial capital or capital gains thereby eroding that capital to the extent the distribution exceeds available income. In consequence of this possibility, investors seeking capital preservation may not achieve this given probable deterioration in the value of the Series Trust's investments caused by declining asset values and a return of capital to investors by way of distribution. If the Series Trust is not profitable, the Repurchase Price a unitholder receives back in respect of a repurchase of units may be less than the unitholder's initial investment.

The Generated Income partially relies on the receipt of distributions paid by the Selected Fund. Should the Selected Fund fail to pay any distributions or pay less than anticipated, including due to a rise in the non-treaty tax rate applicable to the Series Trust, then the Series Trust may gain correspondingly less than investors may have previously expected. Furthermore, if the interest rate at which the distributions received/accrued falls during the yearly period, this may also lead to the Generated Income being lower than expected.

**(G) No Interest In the Selected Fund**

The return on the units depends, amongst other things, on the performance of the Selected Fund. An investment in units does not give a unitholder a direct interest in the Selected Fund.

**(H) Early Termination of the Series Trust**

Although the Final Repurchase Day of the Series Trust is scheduled for December 1, 2163, the Final Repurchase Day will be brought forward should a Compulsory Repurchase Event occur.

**5.3 Fair Value Estimation and Hierarchy Designation**

The Series Trust applies IFRS Accounting Standard 13 Fair value measurement and utilizes the last traded market price for its fair valuation inputs for both financial assets and liabilities.

An active market is a market in which transactions for the asset or liability take place with sufficient frequency and volume to provide pricing information on an ongoing basis.

The fair value of financial assets and liabilities that are not traded in an active market is determined by using valuation techniques. The Series Trust uses a variety of methods and makes assumptions that are based on market conditions existing at each period end date. Valuation techniques used for non-standardized financial instruments such as options, currency swaps and other over-the-counter derivatives, include the use of comparable recent arm's length transactions, reference to other instruments that are substantially the same, discounted cash flow analysis, option pricing models and other valuation techniques commonly used by market participants making the maximum use of market inputs and relying as little as possible on entity-specific inputs.

For instruments for which there is no active market, the Series Trust may use internally developed models, which are usually based on valuation methods and techniques generally recognized as standard within the industry. Some of the inputs to these models may not be market observable and are therefore estimated based on assumptions. The output of a model is always an estimate or approximation of a value that cannot be determined with certainty, and valuation techniques employed may not fully reflect all factors relevant to the positions the Series Trust holds. Valuations are therefore adjusted, where appropriate, to allow for additional factors including model risk, liquidity risk and counterparty risk.

The Series Trust classifies fair value measurements using a fair value hierarchy that reflects the significance of the inputs used in making the measurements.

The fair value hierarchy has the following levels:

- Level 1 inputs are quoted prices (unadjusted) in active markets for identical assets or liabilities that the entity can access at the measurement date;
- Level 2 inputs are inputs other than quoted prices included within Level 1 that are observable for the asset or liability, either directly or indirectly; and
- Level 3 inputs are unobservable inputs for the asset or liability.

**PIMCO Short Term Income Strategy Fund**  
**Notes to Financial Statements (continued)**  
**For the year ended December 31, 2025**

(Expressed in U.S. Dollars)

The level in the fair value hierarchy within which the fair value measurement is categorized in its entirety is determined on the basis of the lowest level input that is significant to the fair value measurement in its entirety. For this purpose, the significance of an input is assessed against the fair value measurement in its entirety. If a fair value measurement uses observable inputs that require significant adjustment based on unobservable inputs, that measurement is a Level 3 measurement. Assessing the significance of a particular input to the fair value measurement in its entirety requires judgment, considering factors specific to the asset or liability.

The determination of what constitutes 'observable' requires significant judgment by the Administrator, under advisement of the Manager. The Administrator, under advisement of the Manager, considers observable data to be that market data that is readily available, regularly distributed or updated, reliable and verifiable, not proprietary, and provided by independent sources that are actively involved in the relevant market.

The following is a summary of the fair valuations according to the inputs used as of December 31, 2025 in valuing the Series Trust's financial assets:

Financial Assets at Fair Value Through Profit or Loss	(Unadjusted) Quoted Prices in Active Markets for Identical Investments (Level 1)	Significant Other Observable Inputs (Level 2)	Significant Unobservable Inputs (Level 3)	Fair Value at December 31, 2025
<b>Investment in the Selected Fund</b>				
PIMCO Bermuda Low Duration Income Fund, Class B (USD)	\$ -	\$ 674,836,986	\$ -	\$ 674,836,986
<b>Financial assets, at fair value through profit or loss</b>	<b>\$ -</b>	<b>\$ 674,836,986</b>	<b>\$ -</b>	<b>\$ 674,836,986</b>

The following is a summary of the fair valuations according to the inputs used as of December 31, 2024 in valuing the Series Trust's financial assets:

Financial Assets at Fair Value Through Profit or Loss	(Unadjusted) Quoted Prices in Active Markets for Identical Investments (Level 1)	Significant Other Observable Inputs (Level 2)	Significant Unobservable Inputs (Level 3)	Fair Value at December 31, 2024
<b>Investment in the Selected Fund</b>				
PIMCO Bermuda Low Duration Income Fund, Class B (USD)	\$ -	\$ 470,831,106	\$ -	\$ 470,831,106
<b>Financial assets, at fair value through profit or loss</b>	<b>\$ -</b>	<b>\$ 470,831,106</b>	<b>\$ -</b>	<b>\$ 470,831,106</b>

During the years ended December 31, 2025 and December 31, 2024 there were no transfers between Levels 1, 2 and 3.

Financial instruments that trade in markets that are not considered to be active but are valued based on quoted market prices, dealer quotations or alternative pricing sources supported by observable inputs are classified within Level 2. These include over-the-counter derivatives and debt securities. As Level 2 investments include positions that are not traded in active markets and/or are subject to transfer restrictions, valuations may be adjusted to reflect illiquidity and/or non-transferability, which are generally based on available market information.

For purposes of calculating the NAV of the Selected Fund, fixed income securities for which market quotes are readily available are normally valued on the basis of quotes obtained from established market makers or pricing services and are classified as Level 2 investments in the financial statements of the Selected Fund. Forward contracts are valued using observable inputs which can generally be corroborated by market data and are therefore classified as Level 2 investments in the financial statements of the Selected Fund. As of December 31, 2025 and December 31, 2024 all financial assets and liabilities were classified as Level 2 investments.

**Financial assets and liabilities not carried at fair value through profit or loss**

- (i) At December 31, 2025 and December 31, 2024, cash and cash equivalents and all other assets and liabilities (including receivables for units issued, sale of investment in the Selected Fund and payables for purchase of investment in the Selected Fund, fee agent fees, investment management fees, units repurchased, distribution fees, organization fees, administrator fees, printing fees, custody fees, professional fees, transfer agent fees, agent member company fees and registration fees) are deemed short-term financial assets and liabilities whose carrying amounts approximate fair value because of their short-term nature. Refer to Note 2 for a description of the valuation techniques.

**PIMCO Short Term Income Strategy Fund**  
**Notes to Financial Statements (continued)**  
**For the year ended December 31, 2025**

(Expressed in U.S. Dollars)

**5.4 Investments in unconsolidated structured entities**

As of December 31, 2025 and December 31, 2024, the Selected Fund's net asset value was \$767,225,420 and \$500,457,648, respectively. As of December 31, 2025 the Selected Fund held total investments of \$1,140,692,689 comprising of fixed income securities (agency bonds, asset backed-securities, bank loan obligations, corporate bonds and notes, equity securities, mortgage-backed securities, sovereign issues, U.S. government agencies, U.S. treasury obligations, warrants and rights) of \$937,052,843, short-term instruments (commercial papers, repurchase agreements, sovereign issues, and time deposits) of \$186,993,530, futures contracts of \$374,079, forwards contracts of \$(1,666,767) and swaps contracts of \$17,939,004.

As of December 31, 2024 the Selected Fund held total investments of \$711,496,975 comprising of fixed income securities (agency bonds, asset backed-securities, bank loan obligations, commercial real estate equities, corporate bonds and notes, equity securities, mortgage-backed securities, sovereign issues, U.S. government agencies, U.S. treasury obligations and warrants) of \$619,142,375, short-term instruments (corporate bonds and notes, repurchase agreements, sovereign issues, U.S. treasury obligations and time deposits) of \$68,709,526, futures contracts of \$256,467, forwards contracts of \$1,294,235, swaps contracts of \$22,558,996, written options contracts of \$(393,537) and written swaptions of \$(71,087).

The valuation of investments in unconsolidated structured entities represents the amount the Series Trust would expect to receive if it were to liquidated or redeem its investments subject to the underlying fund's liquidity or redemption restrictions and costs.

The rights attached to the Series Trust's holding in the Selected Fund is similar to those of other investors. Subscriptions into the Selected Fund are governed by the rights stipulated in their offering documents. The Series Trust has the ability to liquidate or redeem its investments periodically in accordance with the provisions of the respective fund agreements. Refer to Note 1 for information regarding the investment objectives of the Selected Fund.

**6. DERIVATIVE FINANCIAL INSTRUMENTS**

**Forward Contracts**

The Investment Manager for the Selected Fund enters into forward contracts for the Selected Fund by buying forward contracts, under normal circumstances in an amount equal, to the extent possible, to approximately 100% of the USD exposure of the Net Asset Value (excluding unrealized currency gain or losses).

The Investment Manager enters into forward contracts for the Series Trust by buying forward contracts.

As of December 31, 2025 and December 31, 2024, there were no open forward contracts in the Series Trust.

**7. NET GAIN/(LOSS) ON FINANCIAL ASSETS AND LIABILITIES AT FAIR VALUE THROUGH PROFIT OR LOSS**

	<u>December 31, 2025</u>	<u>December 31, 2024</u>
Net gain on financial assets and liabilities at fair value through profit and loss consist of the following:		
Net realized gain on investments in the Selected Fund	\$ 10,462,947	\$ 5,805,427
Total net realized gain on financial assets and liabilities at fair value through profit or loss	<u>\$ 10,462,947</u>	<u>\$ 5,805,427</u>
Movement in net unrealized appreciation on investments in the Selected Fund	\$ 39,892,189	\$ 24,670,737
Total net change in unrealized appreciation on financial assets and liabilities at fair value through profit or loss	<u>\$ 39,892,189</u>	<u>\$ 24,670,737</u>

**PIMCO Short Term Income Strategy Fund**  
**Notes to Financial Statements (continued)**  
**For the year ended December 31, 2025**  
*(Expressed in U.S. Dollars)*

---

**8. FEES, EXPENSES AND RELATED PARTY TRANSACTIONS**

**8.1 Fees and Expenses**

**(A) Administrator Fees**

The Administrator receives an annual fee of 0.07% on the first US\$500 million of the net assets, 0.06% on the next US\$500 million of the net assets and 0.05% on the net assets over US\$1 billion, subject to a monthly minimum fee of \$3,750. The fees earned by the Administrator during the years ended December 31, 2025 and December 31, 2024, and outstanding fees payable to the Administrator as of December 31, 2025 and December 31, 2024, have been disclosed in the Statement of Comprehensive Income and the Statement of Financial Position, respectively.

**(B) Custody Fees**

The Custodian receives an annual fee of 0.025% of Net Assets Value. The fees earned by the Custodian during the years ended December 31, 2025 and December 31, 2024, and outstanding fees payable to the Custodian as of December 31, 2025 and December 31, 2024, have been disclosed in the Statement of Comprehensive Income and the Statement of Financial Position, respectively.

**(C) Distribution Fees**

The Distributor receives an annual fee of 0.25% of the Net Asset Value payable monthly in arrears. The Distribution Fees are payable by the Administrator, on behalf of the Manager, out of the assets of the Series Trust. The fees earned by the Distributor during the years ended December 31, 2025 and December 31, 2024, and outstanding fees payable to the Distributor as of December 31, 2025 and December 31, 2024, have been disclosed in the Statement of Comprehensive Income and the Statement of Financial Position, respectively.

**(D) Transfer Agent Fees**

The Transfer Agent receives an annual fee of 0.01% of the Net Asset Value. The fees earned by the Transfer Agent during the years ended December 31, 2025 and December 31, 2024, and outstanding fees payable to the Transfer Agent as of December 31, 2025 and December 31, 2024, have been disclosed in the Statement of Comprehensive Income and the Statement of Financial Position, respectively.

**(E) Professional Fees**

Professional fees include legal and audit fees. The fees paid during the years ended December 31, 2025 and December 31, 2024, and outstanding fees payable to the Transfer Agent as of December 31, 2025 and December 31, 2024 have been disclosed in the Statement of Comprehensive Income and the Statement of Financial Position, respectively.

**8.2 Related Party Transactions**

Parties are considered to be related if one party has the ability to control the other party or exercise significant influence over the other party in making financial or operational decisions. The Trustee, Fee Agent, Manager and Agent Member Company are all related parties to the Series Trust.

There were no other transactions with related parties other than those in the normal course of business.

**(A) Trustee Fees**

The Trustee is entitled to receive out of the Operational Costs Fee a fixed annual fee of \$10,000 payable annually in advance. The fees earned by the Trustee during the years ended December 31, 2025 and December 31, 2024, and outstanding fees payable to the Trustee as of December 31, 2025 and December 31, 2024, have been disclosed in the Statement of Comprehensive Income and the Statement of Financial Position, respectively, as a part of fee agent fees.

**(B) Investment Management Fees**

The Investment Manager receives an annual fee of 0.55% of the Net Asset Value payable quarterly in arrears. The fees earned by the Investment Manager during the years ended December 31, 2025 and December 31, 2024, and outstanding fees payable to the Investment Manager as of December 31, 2025 and December 31, 2024 have been disclosed in the Statement of Comprehensive Income and the Statement of Financial Position, respectively.

**(C) Fee Agent Fees**

The Fee Agent receives an annual fee of 0.12% of Net Assets Value (the "Operational Costs Fees") and 0.55% of Net Assets Value (the "Sales Administrative Fees"), accrued on and calculated as at each valuation day. The Operational Costs Fees and the Sales Administrative Fees are paid by the Administrator, on behalf of the

**PIMCO Short Term Income Strategy Fund**  
**Notes to Financial Statements (continued)**  
**For the year ended December 31, 2025**

*(Expressed in U.S. Dollars)*

Trustee out of the assets of the Series Trust. The fees earned by the Fee Agent during the years ended December 31, 2025 and December 31, 2024, and outstanding fees payable to the Fee Agent as of December 31, 2025 and December 31, 2024, have been disclosed in the Statement of Comprehensive Income and the Statement of Financial Position, respectively.

The Fee Agent is responsible for paying the Manager Fees, the Trustee Fees and costs and expenses, which are, in the reasonable judgement of the Fee Agent, determined as associated costs and expenses of the Manager Fees and Trustee Fees (the "Ordinary Costs").

For the avoidance of doubt, the Fee Agent is not responsible for the payment of the Sales Administrative Fees, investment manager fees, audit fees, formation expenses, distribution fees, administration fees, custody fees, any broker fees relating to security transactions, any legal and auditing costs that are not included in the audit fees and expenses, annual fees payable in respect of the Series Trust or the Trust to government bodies and agencies, any insurance costs, any costs relating to the Offering Memorandum and Appendix 31 and other similar offering documents and the costs relating to the preparation, printing, translation and delivery of such documents and any taxes relating to the purchase or disposal of securities, legal or compensation costs, licensing, tax reporting, anti-money laundering compliance and monitoring, expenses related to the termination or the liquidation of the Series Trust and any other extraordinary costs and expenses that would not usually occur.

To the extent that the Operational Costs Fee is not sufficient to cover the Ordinary Costs, the Fee Agent is liable for any outstanding amounts. Any amounts remaining following payment of the Ordinary Costs shall be retained by the Fee Agent as its remuneration for acting as fee agent in respect of the Series Trust.

The Operational Costs Fees and the Sales Administrative Fees accrue daily on an actual / 365 day count fraction basis and are payable quarterly in arrears in the amount accrued, from and excluding, for the first accrual period only, the initial closing day, and for all other accrual periods, the last day of each calendar quarter.

**(D) Manager Fees**

The Manager is entitled to receive out of the Operational Costs Fee, a management fee of \$5,000 per annum payable monthly in arrears. The fees earned by the Manager during the years ended December 31, 2025 and December 31, 2024, and outstanding fees payable to the Manager as of December 31, 2025 and December 31, 2024, have been disclosed in the Statement of Comprehensive Income and the Statement of Financial Position, respectively, as a part of fee agent fees.

**(E) Agent Member Company Fees**

The Agent Member Company is entitled to receive a fee of 0.01% per annum of the Net Asset Value payable quarterly in arrears. The Agent Member Company Fees are paid by the Administrator, on behalf of the Manager out of the assets of the Series Trust. The fees earned by the Agent Member Company during the years ended December 31, 2025 and December 31, 2024, and outstanding fees payable to the Agent Member Company as of December 31, 2025 and December 31, 2024, have been disclosed in the Statement of Comprehensive Income and the Statement of Financial Position, respectively.

**9. BORROWING AND LEVERAGE POLICY**

The Series Trust may borrow up to 10% of its Net Asset Value if required to facilitate short term cash flows. During the years ended December 31, 2025 and December 31, 2024, the Series Trust did not incur any borrowings.

**10. SUBSEQUENT EVENTS**

The Trustee has evaluated all subsequent transactions and events through April 29, 2026, the date on which these financial statements were available to be issued. Effective January 1, 2026 through April 29, 2026, there were subscriptions of \$30,688,839 and repurchases of \$23,212,281. There are no other subsequent events to report as relates to the Series Trust.

## **(2) 損益計算書**

ファンドの損益計算書については、「(1) 貸借対照表」の項目に記載したファンドの包括利益計算書をご参照ください。

## **(3) 投資有価証券明細表等**

ファンドの投資有価証券明細表等については、「第二部 ファンド情報－第1 ファンドの状況－5 運用状況－(2) 投資資産」の項目に記載したファンドの投資有価証券の主要銘柄をご参照ください。

2 ファンドの現況  
純資産額計算書

(2026年4月末日現在)

	米ドル (IVを除く)	円 (IVを除く)
I. 資産総額	694,503,838.23	111,391,470,614
II. 債務総額	4,552,066.27	730,105,909
III. 純資産総額 (I - II)	689,951,771.96	110,661,364,705
IV. 発行済口数	5,642,455口	
V. 1口当たり純資産価格 (III/IV)	122.28	19,612

## 第4 外国投資信託受益証券事務の概要

### (イ) 受益証券の名義書換

ファンドの記名式証券の名義書換を行う登録・名義書換事務代行会社は次のとおりです。

取扱機関 ブラウン・ブラザーズ・ハリマン・アンド・コー

取扱場所 米国 マサチューセッツ州 02110-1548 ボストン ポストオフィススクエア 50

日本の受益者については、受益証券の保管を日本における販売会社に委託している場合、その日本における販売会社の責任で必要な名義書換手続がとられ、それ以外のものについては受益者本人の責任で行います。

### (ロ) 受益者集会

受託会社は、基本信託証書の定めにより招集することが要求されている場合、または提案されているものが受益者による決議であるときは受益証券の保有者として登録され受益証券1口当たり純資産価格の総額がトラストの全てのシリーズ・トラストの純資産価額の10分の1以上となる受益証券を保有する受益者の書面による要請のある場合、もしくは提案されているものがファンドによる決議であるときは受益証券の保有者として登録されファンドの受益証券の口数の10分の1以上を保有する受益者の書面による要請がある場合、招集通知に記載されている日時および場所にて、全受益者または（場合により）ファンドの受益者の集会を招集します。受託会社は、各集会の15暦日前までに、集会の場所、日時および集会で提案される決議の条件を記載した書面による通知を、トラストの受益者全員の集会の場合は各受益者に郵送し、ファンドの受益者の集会の場合はファンドの受益者に郵送します。集会の基準日は、集会の通知に指定された日の少なくとも21暦日前とします。受益者に対する通知が偶然になされなかった場合または受益者によって通知が受領されなかった場合でも、集会の手続が無効となることはありません。受託会社または管理会社の取締役またはその他権限を付与された役員は、いずれの集会にも出席し、発言する権利を有します。定足数は受益者2名としますが、受益者が1名しかいない場合はこの限りではなく、この場合定足数は当該受益者1名とします。いずれの集会においても、集会の投票に付された決議は書面による投票で決定され、提案されたのが受益者による決議であるときは受益証券1口当たり純資産価格の合計がトラストのシリーズ・トラスト全ての純資産価額の50%以上である受益証券を保有する受益者により承認される場合、提案されたのがファンドによる決議であるときは発行済みの当該ファンドの受益証券口数の半分以上を保有する受益者により承認された場合、投票結果は集会の決議であるとみなされます。上記にかかわらず、且つ基本信託証書第33.2条の目的に限り、ファンドが「ミューチュアル・ファンド」であって「規制対象のミューチュアル・ファンド」（ケイマン諸島ミューチュアル・ファンド法に定義された用語）ではない場合はいつでも、「受益者による決議」という表現は、ファンドの（当該法で定義された）「投資者」の人数の過半数が書面で同意した決議を指します。受益者による決議に関する純資産総額の計算は、集会の直前の該当する評価日の評価時点で行われます。投票は、本人または代理人のいずれかにより行うことができます。

### (ハ) 受益者に対する特典、譲渡制限

受益者に対する特典はありません。

管理会社は、いかなる者（米国人および（制限付例外があります。）ケイマン諸島の居住者または所在地事務代行会社を含みます。）による受益証券の取得も制限することができます。

## 第三部 特別情報

### 管理会社の概況

#### 1 管理会社の概況

##### (1) 資本金の額

2026年4月末日現在、管理会社の払込済み資本金は735,000米ドル（約11,789万円）です。過去5年間において、主な資本金の額の増減はありません。

##### (2) 会社の機構

管理会社の定款によれば、管理会社の業務は10名以下（代理取締役は除きます。）で構成される取締役会によって管理されます。取締役の株式保有資格は総会において管理会社によりかかる決定がなされるまで要求されません。管理会社は通常の決議により取締役を選任でき、同様に取締役を解任し、代わりに他の者を指名できます。取締役は、管理会社の定款に定められた最大数を条件として、いつでも随時何人をも取締役に指名する権限を有します。

取締役会は、その構成員から議長を選出できますが義務はありません。

取締役会は、招集通知に記載された場所で開催されます。

取締役会は、各取締役および代理取締役に書面により少なくとも2日前に通知がなされることにより招集されます。ただし、全取締役（または代理取締役）が通知を取締役会開催の前か後に撤回する場合、招集通知の期間が短縮された取締役会も有効な取締役会であるものとして扱われます。

取締役会の決議の定足数は、取締役会で別途定めがなければ2名です。ただし、いかなる時でも取締役が1名の場合は定足数は1名です。

決議は、定足数を満たしている取締役会に自らまたは代理人により参加している者の過半数の賛成によりなされます。議長は、賛否同数の場合の決定権を有します。

取締役会は、法律、定款、総会で管理会社により規定された規則および関連するファンドの基本的書類による制限にしたがって、管理会社の名前で活動し、管理会社のために活動する過程にある全業務ならびに事務管理および財産処分に関する全活動を行い、かつ、権限を付与する権限を授与されています。

取締役会は、取締役会の構成員ではない1名以上の執行役員、支部の委員会もしくは代理人、または取締役会の構成員で構成されると取締役がみなす委員会に対し、管理会社の業務および管理会社の代表権の全てまたは一部を委託することができます。

株主総会が、適式に成立した場合には、全株主を代表します。株主総会は、管理会社に代わって議案に記載された全ての活動を行い、かつ、承認する幅広い権限を有します。

適用法令の要件および管理会社の定款の遵守を条件とし、株主総会で正式に可決された決議は全株主を拘束します。

## 2 事業の内容及び営業の概況

管理会社の事業の目的には、定款に規定される以外の制限はなく、投資信託の管理会社として行為することに何ら制限はありません。

管理会社は、2026年4月末日現在、以下の投資信託の管理・運用を行っています。

国別（設立国）	種類別	本数	純資産の合計（通貨別）
ケイマン諸島	公募	17	2,463,124,376米ドル
			9,765,347ユーロ
			57,898,599豪ドル
			30,697,644,949円
			4,067,919,777トルコリラ
	私募	8	99,618,374,078円
	その他	8	47,279,663,053円

### 3 管理会社の経理状況

- a. 管理会社の直近2事業年度（2024年1月1日から2024年12月31日までおよび2025年1月1日から2025年12月31日まで）の日本語の財務書類は、「特定有価証券の内容等の開示に関する内閣府令」（平成5年大蔵省令第22号）に基づき、「財務諸表等の用語、様式及び作成方法に関する規則」（昭和38年大蔵省令第59号）第328条第5項ただし書の規定を適用して、管理会社によって作成された監査済財務書類の原文を翻訳したものです（ただし、円換算部分を除きます。）。
- b. 管理会社の原文の財務書類は、外国監査法人等（公認会計士法（昭和23年法律第103号）第1条の3第7項に規定する外国監査法人等をいいます。）であるアーンスト・アンド・ヤング（安永会計師事務所）から監査証明に相当すると認められる証明を受けており、当該監査証明に相当すると認められる証明に係る監査報告書に相当するもの（訳文を含みます。）が当該財務書類に添付されています。
- c. 管理会社の原文の財務書類は米ドルで表示されています。日本語の財務書類には円換算額が併記されています。日本円による金額は2026年4月30日現在における株式会社三菱UFJ銀行の対顧客電信売買相場の仲値（1米ドル=160.39円）で換算されています。なお、千円未満の金額は四捨五入されています。

## 独立監査人の報告書

UBSマネジメント（ケイマン）リミテッド単独株主様  
（ケイマン諸島に設立された有限責任免税会社）

## 意見

当監査法人は、UBSマネジメント（ケイマン）リミテッド（以下、「会社」という）の2025年12月31日現在の財政状態計算書、ならびに同日をもって終了する事業年度の損益およびその他の包括利益計算書、所有者持分変動計算書、キャッシュ・フロー計算書、重要な会計方針に関する情報を含む財務諸表に対する注記から構成される財務諸表について監査を行った。

当監査法人の意見では、付属の財務諸表は、全ての重要な点において2025年12月31日現在の会社の財政状態ならびに同日をもって終了した事業年度の財務実績およびキャッシュ・フローについて、国際会計基準審議会（以下、「IASB」という）が公表するIFRS会計基準に準拠した適正な表示を行っている。

## 監査意見の根拠

当監査法人は、国際監査基準（以下、「ISA」という）に従い監査を実施した。同基準のもとでの当監査法人の責任については、報告書内の財務諸表の監査に対する監査人の責任の項で詳しく説明している。当監査法人は、香港公認会計士協会が発行する職業会計士のための倫理規程（以下、「規程」という）に従い、会社から独立しており、また、当監査法人は、規程に従い、その他の倫理的責任を果たしている。当監査法人は、意見表明の基礎となる十分かつ適切な監査証拠を得たと確信している。

## 財務諸表に対する取締役の責任

取締役は、IFRS会計基準に準拠した財務諸表の作成と公正な表示、および、不正または誤謬による重要な虚偽表示のない財務諸表の作成を可能にするために取締役が必要と判断した内部統制に対して責任を負っている。

財務諸表の作成にあたり、取締役は、会社が継続企業として存続する能力を評価し、継続企業に関する事項を必要に応じて開示し、継続企業の前提に基づき会計処理を行う責任を有している。ただし、取締役が会社の清算もしくは事業停止の意図を有する、またはそれ以外に現実的な代替案がない場合はこの限りではない。

## 財務諸表の監査に対する監査人の責任

当監査法人の目的は、不正行為または誤謬によるものかどうかにかかわらず、全体としての財務諸表に重大な虚偽記載がないかどうかについて合理的な確証を得ること、および当監査法人の意見を含む監査報告書を発行することである。当監査法人の報告書は全体的に会社の株主への提出を目的として作成され、その他の目的を持つものではない。当監査法人は、本報告書の内容に関してその他の者に対する責任または義務を負うものではない。

合理的な確証は、高水準の保証ではあるものの、重大な虚偽記載がある場合に、ISAに従い実施される監査で必ずそれらを見出すことを約束するものではない。虚偽記載は、不正行為または誤謬により生じる場合があり、個別にも全体的にも、これらの財務諸表に基づき行われる利用者の経済的判断に影響を及ぼす可能性があるとは合理的に予想できる場合に重大な虚偽記載とみなされる。

## 独立監査人の報告書（続き）

UBSマネジメント（ケイマン）リミテッド単独株主様  
（ケイマン諸島で設立された有限責任免税会社）

## 財務諸表の監査に対する監査人の責任（続き）

ISAに準拠した監査の一部として、当監査法人は監査を通して専門的判断を遂行し、職業的懐疑心を維持する。また、当監査法人は、

- 不正行為または誤謬によるものかにかかわらず、財務諸表の重大な虚偽記載に関するリスクを特定、評価し、これらのリスクに対応する監査手続きを計画および実施し、意見表明の基礎を提供する十分かつ適切な監査証拠を入手する。不正行為による重大な虚偽記載の未発見は誤謬による虚偽の未発見よりもリスクが高い。不正行為には、共謀、文書の偽造、意図的な除外、虚偽の陳述または内部統制の無効化を伴う可能性があるためである。
- 状況に応じた適切な監査手続きを策定するために、監査に関する内部統制に関する理解を得るが、これは会社の内部統制の有効性に関する意見の表明を目的とするものではない。
- 採用された会計方針の適切性および取締役による会計上の見積りの妥当性ならびに取締役による全財務諸表の表示を評価する。
- 取締役による継続企業の会計基準の使用の適切性について、および、入手した監査の裏付けとなる証拠に基づき、会社が継続企業として存続する能力に重要な疑義を生じさせるような事象または状況に関する重要な不確実性の有無について結論を述べる。当監査法人が重要な不確実性が存在すると結論付けた場合、監査報告書において財務諸表の関連する開示事項を参照する必要がある。かかる開示事項に不備がある場合は当監査法人の意見を変更することが要求される。当監査法人による結論は、監査報告書日までに入手した監査証拠に基づくものである。ただし、将来的な事象または状況により、会社が継続企業として存続できなくなる場合がある。
- 開示事項および財務諸表が公正な表示方法で基礎となる取引および事象を表示しているかどうかを含め、財務諸表の全体的な表示、構造および内容を評価する。

当監査法人は、他の事項と合わせ、監査の計画範囲および時期、ならびに監査の過程で特定された内部統制の重大な不備などを含む重要な監査結果について取締役に通知する。

アーンスト・アンド・ヤング  
公認会計士  
香港  
2026年5月22日



Ernst & Young  
27/F, One Taikoo Place  
979 King's Road  
Quarry Bay, Hong Kong

安永會計師事務所  
香港鰂魚涌英皇道979號  
太古坊一座27樓

Tel 電話: +852 2846 9888  
Fax 傳真: +852 2868 4432  
ey.com

**Independent auditor's report**  
**To the sole member of UBS Management (Cayman) Limited**  
(An exempted company incorporated in the Cayman Islands with limited liability)

**Opinion**

We have audited the financial statements of UBS Management (Cayman) Limited (the "Company"), which comprise the statement of financial position as at 31 December 2025, and the statement of profit or loss and other comprehensive income, the statement of changes in equity and statement of cash flows for the year then ended, and notes to the financial statements, including material accounting policy information.

In our opinion, the accompanying financial statements present fairly, in all material respects, the financial position of the Company as at 31 December 2025 and of its financial performance and its cash flows for the year then ended in accordance with IFRS Accounting Standards as issued by International Accounting Standards Board ("IASB").

**Basis for opinion**

We conducted our audit in accordance with International Standards on Auditing ("ISAs"). Our responsibilities under those standards are further described in the *Auditor's responsibilities for the Audit of the Financial Statements* section of our report. We are independent of the Company in accordance with the Code of Ethics for Professional Accountants (the "Code") issued by the Hong Kong Institute of Certified Public Accountants, and we have fulfilled our other ethical responsibilities in accordance with the Code. We believe that the audit evidence we have obtained is sufficient and appropriate to provide a basis for our opinion.

**Responsibilities of the directors for the financial statements**

The directors are responsible for the preparation and fair presentation of the financial statements in accordance with IFRS Accounting Standards, and for such internal control as the directors determine is necessary to enable the preparation of financial statements that are free from material misstatement, whether due to fraud or error.

In preparing the financial statements, the directors are responsible for assessing the Company's ability to continue as a going concern, disclosing, as applicable, matters related to going concern and using the going concern basis of accounting unless the directors either intend to liquidate the Company or to cease operations, or has no realistic alternative but to do so.

**Auditor's responsibilities for the audit of the financial statements**

Our objectives are to obtain reasonable assurance about whether the financial statements as a whole are free from material misstatement, whether due to fraud or error, and to issue an auditor's report that includes our opinion. Our report is made solely to you, as a body, and for no other purpose. We do not assume responsibility towards or accept liability to any other person for the contents of this report.

Reasonable assurance is a high level of assurance, but is not a guarantee that an audit conducted in accordance with ISAs will always detect a material misstatement when it exists. Misstatements can arise from fraud or error and are considered material if, individually or in the aggregate, they could reasonably be expected to influence the economic decisions of users taken on the basis of these financial statements.



**Independent auditor's report (continued)**  
**To the sole member of UBS Management (Cayman) Limited**  
(An exempted company incorporated in the Cayman Islands with limited liability)

**Auditor's responsibilities for the audit of the financial statements (continued)**

As part of an audit in accordance with ISAs, we exercise professional judgement and maintain professional skepticism throughout the audit. We also:

- Identify and assess the risks of material misstatement of the financial statements, whether due to fraud or error, design and perform audit procedures responsive to those risks, and obtain audit evidence that is sufficient and appropriate to provide a basis for our opinion. The risk of not detecting a material misstatement resulting from fraud is higher than for one resulting from error, as fraud may involve collusion, forgery, intentional omissions, misrepresentations, or the override of internal control.
- Obtain an understanding of internal control relevant to the audit in order to design audit procedures that are appropriate in the circumstances, but not for the purpose of expressing an opinion on the effectiveness of the Company's internal control.
- Evaluate the appropriateness of accounting policies used and the reasonableness of accounting estimates and related disclosures made by the directors.
- Conclude on the appropriateness of the directors' use of the going concern basis of accounting and, based on the audit evidence obtained, whether a material uncertainty exists related to events or conditions that may cast significant doubt on the Company's ability to continue as a going concern. If we conclude that a material uncertainty exists, we are required to draw attention in our auditor's report to the related disclosures in the financial statements or, if such disclosures are inadequate, to modify our opinion. Our conclusions are based on the audit evidence obtained up to the date of our auditor's report. However, future events or conditions may cause the Company to cease to continue as a going concern.
- Evaluate the overall presentation, structure and content of the financial statements, including the disclosures, and whether the financial statements represent the underlying transactions and events in a manner that achieves fair presentation.

We communicate with the directors regarding, among other matters, the planned scope and timing of the audit and significant audit findings, including any significant deficiencies in internal control that we identify during our audit.

Certified Public Accountants  
Hong Kong  
22 May 2026



EYHK\_AUD2025-12\_80014477\_001

### (1) 貸借対照表

UBS マネジメント (ケイマン) リミテッド  
(ケイマン諸島で設立された有限責任免税会社)

損益およびその他の包括利益計算書

2025年12月31日を末日とする事業年度

	注記	2025年		2024年	
		米ドル	千円	米ドル	千円
収益					
運用手数料収入	4	160,000	25,662	170,000	27,266
その他の収入	4	28,950	4,643	62,322	9,996
		<u>188,950</u>	<u>30,306</u>	<u>232,322</u>	<u>37,262</u>
費用					
監査報酬		6,489	1,041	4,340	696
取締役報酬	9(c)	107,606	17,259	107,053	17,170
その他費用		2,457	394	5,015	804
費用合計		<u>116,552</u>	<u>18,694</u>	<u>116,408</u>	<u>18,671</u>
税引前利益		72,398	11,612	115,914	18,591
税金	5	<u>-</u>	<u>-</u>	<u>-</u>	<u>-</u>
当期利益および 当期包括利益合計		<u><u>72,398</u></u>	<u><u>11,612</u></u>	<u><u>115,914</u></u>	<u><u>18,591</u></u>

財務諸表に含まれる注記は、財務諸表の一部を構成する。

UBS マネジメント (ケイマン) リミテッド  
(ケイマン諸島で設立された有限責任免税会社)

財政状態計算書

2025年12月31日

	注記	2025年		2024年	
		米ドル	千円	米ドル	千円
資産					
運用手数料未収入金	7	160,000	25,662	170,000	27,266
同系列子会社に対する債権	9(a)	-	-	864	139
現金および現金同等物	6	2,153,157	345,345	1,955,991	313,721
資産合計		<u>2,313,157</u>	<u>371,007</u>	<u>2,126,855</u>	<u>341,126</u>
負債					
直接持株会社に対する債務	9(b)	-	-	23,303	3,738
同系列子会社に対する債務	9(b)	137,218	22,008	-	-
未払金		4,328	694	4,339	696
負債合計		<u>141,546</u>	<u>22,703</u>	<u>27,642</u>	<u>4,434</u>
純資産		<u>2,171,611</u>	<u>348,305</u>	<u>2,099,213</u>	<u>336,693</u>
株主資本					
資本金	8	735,000	117,887	735,000	117,887
利益剰余金		<u>1,436,611</u>	<u>230,418</u>	<u>1,364,213</u>	<u>218,806</u>
株主資本合計		<u>2,171,611</u>	<u>348,305</u>	<u>2,099,213</u>	<u>336,693</u>

Nicolas Henri Jean Papavoine

取締役

財務諸表に含まれる注記は、財務諸表の一部を構成する。

UBS マネジメント (ケイマン) リミテッド  
 (ケイマン諸島で設立された有限責任免税会社)

所有者持分変動計算書

2025年12月31日を末日とする事業年度

	株式資本		利益剰余金		合計	
	米ドル	千円	米ドル	千円	米ドル	千円
2024年1月1日現在	735,000	117,887	1,248,299	200,215	1,983,299	318,101
当期利益および当期包括利益合計	-	-	115,914	18,591	115,914	18,591
2024年12月31日および 2025年1月1日現在	735,000	117,887	1,364,213	218,806	2,099,213	336,693
当期利益および当期包括利益合計	-	-	72,398	11,612	72,398	11,612
2025年12月31日現在	735,000	117,887	1,436,611	230,418	2,171,611	348,305

財務諸表に含まれる注記は、財務諸表の一部を構成する。

UBS マネジメント (ケイマン) リミテッド  
(ケイマン諸島で設立された有限責任免税会社)

キャッシュ・フロー計算書

2025年12月31日を末日とする事業年度

	注記	2025年		2024年	
		米ドル	千円	米ドル	千円
営業活動によるキャッシュ・フロー					
税引前利益		72,398	11,612	115,914	18,591
調整:					
受取利息	4	(28,760)	(4,613)	(62,436)	(10,014)
		<u>43,638</u>	<u>6,999</u>	<u>53,478</u>	<u>8,577</u>
運用手数料未収入金の減少		10,000	1,604	15,000	2,406
直接持株会社に対する債務の(減少)/増加		(23,303)	(3,738)	6,551	1,051
同系列子会社に対する債務の増加		137,218	22,008	-	-
同系列子会社に対する債権の減少		864	139	-	-
未払取締役報酬の減少		-	-	(428,396)	(68,710)
未払金の減少		(11)	(2)	(2,097)	(336)
		<u>168,406</u>	<u>27,011</u>	<u>(355,464)</u>	<u>(57,013)</u>
営業活動より生じた/(に使用した)現金					
受取利息	4	28,760	4,613	62,436	10,014
		<u>197,166</u>	<u>31,623</u>	<u>(293,028)</u>	<u>(46,999)</u>
営業活動による/使用した正味キャッシュ・フロー					
現金および現金同等物の純増(減)額		197,166	31,623	(293,028)	(46,999)
期首における現金および現金同等物		<u>1,955,991</u>	<u>313,721</u>	<u>2,249,019</u>	<u>360,720</u>
期末における現金および現金同等物		<u><u>2,153,157</u></u>	<u><u>345,345</u></u>	<u><u>1,955,991</u></u>	<u><u>313,721</u></u>
現金および現金同等物の分析					
現金および銀行預金残高	6	<u><u>2,153,157</u></u>	<u><u>345,345</u></u>	<u><u>1,955,991</u></u>	<u><u>313,721</u></u>

財務諸表に含まれる注記は、財務諸表の一部を構成する。

UBS マネジメント (ケイマン) リミテッド  
(ケイマン諸島で設立された有限責任免税会社)

財務諸表に対する注記

2025年12月31日

## 1. 会社情報

UBS マネジメント (ケイマン) リミテッド (以下、「会社」という) は、ケイマン諸島 会社法 Cap. 22に基づき、ケイマン諸島において2000年1月4日に有限責任の免税会社として設立された。会社の登録事業所は、ケイマン諸島 KY1-1104、グランド・ケイマン、ウグランド・ハウス、私書箱 309、メイプルズ・コーポレート・サービシズ・リミテッド (Maples Corporate Services Limited, P. O. Box 309, Ugland House, Grand Cayman KY1-1104, Cayman Islands) に所在する。

会社の主たる事業はトラストの設立ならびにトラスト資産の管理事務代行および運用である。

会社の最終持株会社は、スイスで設立されたUBS グループAGである。2025年7月14日より前に、取締役会はクレディ・スイス (香港) リミテッドを直接持株会社としての機能を担うものと考えていた。2025年7月14日、会社の直接持株会社であるクレディ・スイス (香港) リミテッドは、同社が保有する会社の全株式を、会社の中間持株会社であるUBS AGに売却および譲渡することに関して、株式譲渡契約を締結した。2025年7月14日付で、取締役会はUBS AGを会社の直接持株会社とみなした。

### 2.1 作成の基準

会社のこれらの財務諸表は、国際会計基準審議会 (以下、「IASB」という) が公表するIFRS 会計基準に準拠して作成されている。これらの財務諸表は、純損益を通じて公正価値で測定された金融資産および金融負債を除き、取得原価を基準に作成されている。

これらの財務諸表は米ドル (「USD」) で表示され、また別段の記載がない限り、1ドル単位に四捨五入されている。

財政状態計算書は、資産および負債を流動性の順に示しており、また流動資産または負債と固定資産または負債の区別はしていない。

### 2.2 会計方針の変更と開示事項

会社は、2025年1月1日以後に開始する事業年度から発効する特定の会計基準および改訂を (特段の定めがない限り) 初めて適用した。会社は、公表されているが、未だ発効していない他の基準、解釈指針または改訂を早期適用していない。

UBS マネジメント (ケイマン) リミテッド  
(ケイマン諸島で設立された有限責任免税会社)

財務諸表に対する注記

2025年12月31日

## 2.2 会計方針の変更と開示事項 (続き)

I A S 第21号の改訂：交換可能性の欠如

2025年1月1日以後に開始する事業年度から適用となる「交換可能性の欠如 (I A S 第21号「外国為替レート変動の影響」の改訂)」では、事業体はどのように交換可能性を判定するべきか、および交換可能性が欠如している場合にどのように直物為替レートを確定するかを規定している。また本改訂では、他の通貨に交換可能でないことが会社の財務実績、財政状態およびキャッシュ・フローに与える影響について、財務諸表利用者が理解できる情報を開示することを求めている。本改訂の適用による会社の財務諸表への重大な影響はない。

## 2.3 公表されているが、未だ発効していない I F R S 会計基準

2025年12月31日を末日とする会計年度に関して公表されているが、未だ発効していない新規および改訂された I F R S 会計基準のいずれについても、会社はこれらの財務諸表において早期適用していない。新規および改訂 I F R S 会計基準の中で、以下の点については発効の時点で会社の財務諸表が関連性を持つものと予想される。

I F R S 第18号財務諸表における表示および開示

2024年4月に、I A S B は I A S 第1号財務諸表の提示に置き換わる I F R S 第18号を発表した。I F R S 第18号は損益計算書における表示に、特定の合計および小計を含む新たな要求事項を導入した。さらに企業は、すべての収益および費用を損益計算書内で5つの区分に分類することが求められる。すなわち営業、投資、財務、法人所得税および非継続事業の区分であり、そのうち最初の3つの区分が新しいものである。

また本基準では、経営陣が定める新たに定義された業績評価指標、収益および費用の小計の開示も義務付けられ、さらに基本財務諸表 (P F S) および注記の「役割」に基づき、財務情報の集約および分解に関する新たな要件も盛り込まれている。

さらに、I A S 第7号キャッシュ・フロー計算書について、間接法による営業キャッシュ・フロー算定の出発点を「損益」から「営業損益」に変更することと、配当金および利息のキャッシュ・フローの分類にかかる選択肢が削除されるなど、限定的範囲に限定した改訂も行われた。これに加え、いくつかの他の基準に対して重要な改訂がなされた。I F R S 第18号および他の基準の改正は、2027年1月1日以降に開始する事業年度から発効するが、早期適用が認められており、その場合は開示する必要がある。I F R S 第18号は遡及適用される。

会社は現在、この新たな要件を分析するとともに、I F R S 第18号が会社の財務諸表の表示および開示に与える影響を評価している。

UBS マネジメント (ケイマン) リミテッド  
(ケイマン諸島で設立された有限責任免税会社)

財務諸表に対する注記

2025年12月31日

### 2.3 公表されているが、未だ発効していない I F R S 会計基準 (続き)

I F R S 第 9 号および I F R S 第 7 号の改訂：金融商品の分類および測定

2024年5月、I A S B は「I F R S 第 9 号及び I F R S 第 7 号の改訂：金融商品の分類および測定の改訂」(本改訂)を公表した。本改訂には以下が含まれる：

- ・金融負債は「決済日」に認識が中止されることの明確化、および(特定の条件を満たす場合に)電子決済システムを用いて決済された金融負債を決済日前に認識を中止する会計方針の選択の導入
- ・環境・社会・ガバナンス (E S G) および同様の特性を有する金融資産の契約上のキャッシュ・フローをどのように評価すべきかに関する追加ガイダンス
- ・「ノンリコースの特性」、および契約上リンクしている金融商品の特徴の明確化
- ・偶発的要素を有する金融商品に関する開示の導入、およびその他の包括利益 (O C I) を通じて公正価値で測定される資本性金融商品に対する追加的な開示要件

本改訂は、2026年1月1日以後に開始する事業年度から発効する。ただし、金融資産の分類および関連する開示に限り、早期適用が認められる。会社は、本改訂の適用による会社の財務諸表への重要な影響は予想していない。

I F R S 会計基準の年次改善 - 第11集

2024年7月、I A S B は I F R S 会計基準の定期的な維持管理の一環として、9つの限定的な範囲での改訂を公表した。本改訂には、I F R S 第 1 号「国際財務報告基準の初度適用」、I F R S 第 7 号「金融商品：開示」に関する適用ガイダンス、I F R S 第 9 号「金融商品」、I F R S 第 10 号「連結財務諸表」、I A S 第 7 号「キャッシュ・フロー計算書」の明確化、簡素化、および基準間での一貫性を高めるための修正または変更が含まれる。

本改訂は、2026年1月1日以後に開始する事業年度から発効する。早期適用は認められる。本改訂を早期適用する場合には、その旨を開示しなければならない。本改訂の適用による会社の財務諸表への重大な影響はないことが予想される。

UBS マネジメント (ケイマン) リミテッド  
(ケイマン諸島で設立された有限責任免税会社)

財務諸表に対する注記

2025年12月31日

### 3. 重要性のある会計方針

#### 関連当事者

当事者は、以下の場合に、会社に関連するとみなされる。

- a) 当事者が個人、またはその個人の家族の近親者は、以下に該当する場合、会社の関連当事者である。
  - i) 会社を支配している、または共同支配している。
  - ii) 会社に重要な影響を与える。
  - iii) 会社または会社の親会社経営幹部の一員である。

または

- b) 当該当事者は、以下の条件のいずれかに該当する事業体をいう。
  - i) 事業体と会社が同一グループのメンバーである。
  - ii) 一方の事業体が、他方の事業体（または他方の事業体の親会社、子会社、或いは同系列子会社）の関連会社または合弁企業である。
  - iii) 事業体と会社が、同一の第三者の合弁会社である。
  - iv) 一方の事業体が第三者企業の合弁会社であり、もう一方の事業体が当該第三者企業の関連会社である。
  - v) 当該事業体が、会社または会社の関連当事者である企業の従業員給付のための退職後給付制度である。
  - vi) 当該事業体が、(a)に規定する個人に支配されているか、共同支配されている。
  - vii) (a)(i)に規定する個人が、当該事業体に重要な影響を与えるか、当該事業体（またはその親会社）の経営幹部の一員である。および
  - viii) 当該事業体、またはその事業体が属するグループのメンバー企業のいずれかが、会社または会社の親会社に重要な経営幹部業務を提供している。

#### 現金および現金同等物

財政状態計算書上の現金および現金同等物は、価値変動のリスクが大きくなり短期的な現金支払債務を満了するために保有する、手許現金および銀行預金ならびに一般的に期日が3カ月以内の確定額で現金に転換できる高流動性預金で構成される。

キャッシュ・フロー計算書において、現金および現金同等物は、上記に定義される手許現金ならびに銀行預金および短期預金から、要求払いで返済可能な会社の現金管理の一部を構成する銀行当座借越を控除した金額で構成される。

UBS マネジメント (ケイマン) リミテッド  
(ケイマン諸島で設立された有限責任免税会社)

財務諸表に対する注記

2025年12月31日

### 3. 重要性のある会計方針 (続き)

#### 金融商品 :

##### (i) 分類

IFRS 第9号に従い、会社は、当初認識時に金融資産および金融負債を以下で説明する金融資産および金融負債の区分に分類する。

分類にあたって、金融資産または金融負債は以下の目的で保有されるとみなされる。

- (a) 短期間に売却または買戻しを行うことを主な目的として取得または発生した資産。または
- (b) 当初認識時において、一括して管理される特定された金融商品ポートフォリオの一部であり、かかる資産につき最近において短期的な利益確定の現実の取引パターンが存在している場合。または、
- (c) デリバティブ (金融保証契約であるデリバティブまたは指定され有効なヘッジ・ツールのデリバティブを除く)

#### 金融資産

会社は、その金融資産を償却原価で測定する事後測定または次の両方の基準によってFVPLにより測定して分類する。

- ・金融資産の運用に関する事業モデル
- ・金融資産の契約上のキャッシュ・フローの特性

#### 償却原価で測定する金融資産

契約上のキャッシュ・フローを回収するために資産を保有するという目的の事業モデルの範囲内で保有され、契約条件により、元本および元本残高に対する利息の支払のみ (以下、「SPP I」) であるキャッシュ・フローが所定の日に生じる場合は、デット型商品は償却原価で測定される。会社はこの分類に短期の非財務債権を含めている。

#### 損益を通じて公正価値で測定する金融資産 (「FVPL」)

次の場合、金融資産はFVPLにより測定する。

- (a) その契約条件は、特定の日付に元本および元本残高に対する利息の支払いのみ (SPP I) であるキャッシュ・フローを生じない。または、
- (b) その目的が契約上のキャッシュ・フローであるか、または契約上のキャッシュ・フローの回収と売却の両方であるビジネスモデル内では適用されない。または、
- (c) 当初の認識では、それは、FVPLで測定されたものとして取消不能で指定されており、そうすることで、資産もしくは負債の測定、または異なる根拠でのそれらに関する損益の認識から生じると思われる、測定または認識の矛盾を排除または大幅に削減している。

3. 重要性のある会計方針 (続き)

金融負債

F V P Lで測定する金融負債

売買目的で保有されるという定義に合致するか、または当初認識時にF V P Lにより測定すると指定された場合は、金融負債はF V P Lにより測定される。

償却原価で測定する金融負債

この分類は、F V P Lで測定するものを除くすべての金融負債を含む。会社はこの分類に短期債務関連の金額を含めている。

金融商品 :

(ii) 認識

会社は、金融資産および金融負債につき、会社がかかる金融商品の契約条項の当事者となった場合に限り認識する。

市場における規制または慣習によって一般的に定められた期間内に資産の受渡しが求められる金融資産の売買 (通常取引) は、取引日、すなわち、会社が資産の売買を約束した日に認識される。

(iii) 当初の測定

純損益を通じて公正価値で測定する金融資産および金融負債は財政状態計算書に公正価値で記録される。かかる金融商品のすべての取引コストは、純損益とその他の包括利益によって直接認識される。

金融資産および金融負債 (純損益を通じて公正価値で測定するものを除く) は、公正価値に、取得または発行に直接起因する増分コストを加算した金額で当初測定を行う。

(iv) 後続測定

当初測定の後、会社は純損益を通じて公正価値で測定するものとして分類された金融資産を測定する。こうした金融商品の公正価値のその後の変動は、純損益およびその他の包括利益において、純損益を通じて公正価値で測定する金融資産および負債にかかる純損益に記録される。これらの金融商品にかかる受取または支払利息および配当金は、純損益およびその他の包括利益において、受取利息または支払利息ならびに受取配当金または配当支出としてそれぞれ記録される

純損益を通じた公正価値として分類されるものを除き、デット商品は、減損による引当を差し引いた実効金利法を用いた償却原価で測定される。デット商品について認識が中止されたとき、または減損が生じたとき、ならびに償却プロセスを通じて、その損益が純損益として認識される。

UBS マネジメント (ケイマン) リミテッド  
(ケイマン諸島で設立された有限責任免税会社)

財務諸表に対する注記

2025年12月31日

### 3. 重要性のある会計方針 (続き)

実効金利法 (「E I R」) は、金融資産または金融負債の償却原価を計算して、関連期間にわたって受取利息または支払利息を振り分ける手法である。実効金利は、金融商品の予想残存期間、または状況に応じこれよりも短い期間にわたり見積もられる将来の現金支払額または受領額を、金融資産または金融負債の帳簿価格 (純額) へと厳密に割り引く利率である。実効金利を計算する際、会社は予想貸倒損失 (「E C L」) は考慮しないが、金融商品の全ての契約条件を考慮して将来のキャッシュ・フローを推定する。計算には契約の当事者間のすべての支払報酬または受取報酬を含み、これらは実効金利、取引コスト、およびすべてのその他のプレミアムおよびディスカウントの不可欠な一部である。

#### (v) 認識の中止

以下の場合、金融資産 (または該当する場合、金融資産の一部または類似した金融資産グループの一部) の認識は中止される。

- ・金融資産のキャッシュ・フロー受取の権利が失効した場合。または
- ・会社が、金融資産のキャッシュ・フローを受け取る権利を譲渡した。または受け取ったすべてのキャッシュ・フローを重大な遅延なしで、第三者に「パス・スルー」契約によって支払う義務を負った。あるいは (a) 会社が金融資産の所有に伴うリスクと報酬の実質的にすべてを譲渡したか、または (b) 会社が、金融資産の所有に伴うリスクと報酬の実質的にすべてを譲渡せずまた保持もしないが、金融資産の管理権を譲渡した場合。

会社が、金融資産のキャッシュ・フローを受け取る権利を譲渡したか、または「パス・スルー」契約を締結したか、あるいは会社が金融資産の所有に伴うリスクと報酬の実質的にすべてを譲渡せずまた保持もせず、金融資産の管理権も譲渡しない場合には、会社の継続的な関与の範囲でかかる金融資産が認識される。その場合、会社は関連する債務も認識する。譲渡資産と関連債務は、会社が保持する権利と義務を反映するベースで測定される。

会社は、金融負債にかかる契約上の債務が免責、取消、または失効となった場合、当該金融負債の認識を中止する。

#### 金融資産の減損

会社は、金融要素のない短期の未収金だけを持ち、それは償却原価で測定する12カ月未満の期日を有するので、I F R S 第9号のすべての未収金に適用される予想貸倒損失 (「E C L」) アプローチと類似した簡易化されたアプローチの適用を選択している。そのため、会社は、信用リスクの変動は追跡せず、その代わりに各報告書日に全期間E C Lに基づいた損失評価引当金を認識している。

UBS マネジメント (ケイマン) リミテッド  
(ケイマン諸島で設立された有限責任免税会社)

財務諸表に対する注記

2025年12月31日

### 3. 重要性のある会計方針 (続き)

会社のECLに対するアプローチは、過度のコストを要しない確率加重結果、貨幣の時間価値、および合理的で裏付け可能な情報、または報告書日時点における過去の事象、現状および将来の経済状況の予想における取組を反映している。

会社は、同種の損失パターンで未収金をグループ化するために、遅延日数に基づいた、未収金にかかるECL測定の実践的手段として、引当マトリックスを使用している。未収金は内容に基づいてグループ化されている。引当金マトリックスは、未収金の予想残存期間に対する過去の損失実績に基づき、将来予測を反映して調整されている。

#### 公正価値測定

会社は各報告書日に公正価値で金融商品への投資を測定する。

公正価値は、測定日において所定の手続きに基づいて市場参加者との間で行われる、資産の売却により受領する価格、または負債の移転のために支払う価格として定義される。

公正価値の測定は、金融資産の売却または負債の移転の取引が、資産または負債にとって主要な市場において、または主要な市場が存在しない場合には、資産または負債にとって最も有利な市場で行われるとの推定に基づいている。主要な市場または最も有利な市場には、会社がアクセスできなければならない。

活発な市場において取引された金融商品の報告書日の公正価格は、買い値/売り値の範囲内の市場公表価格または気配値の場合のある第三者の算定する価格に基づいている。これらの勘定で「上場」と定義されている有価証券は、活発な市場で取引されている。

活発な市場で取引されていない他のすべての金融商品については、公正価値はその状況において適切とみなされる評価手法を用いて決定される。評価手法にはマーケット・アプローチ (実質的に同一である他の金融商品の現在の市場価格を参考にした、必要に応じて調整された最近の独立企業間市場取引の利用) およびインカムアプローチ (入手可能で裏付け可能な市場データを出来るだけ使用した割引キャッシュ・フロー分析と、オプション価格決定モデル) などがある。

UBS マネジメント (ケイマン) リミテッド  
(ケイマン諸島で設立された有限責任免税会社)

財務諸表に対する注記

2025年12月31日

### 3. 重要性のある会計方針 (続き)

公正価値が測定されたか、または財務諸表で開示されたすべての資産および負債は、以下に記述されるように公正価値ヒエラルキーに従って分類される。

レベル1 - 同一の資産または負債につき、活発な市場における公表価格 (未調整)。

レベル2 - 公正価値測定にとって重大なインプットのうち、最も低いレベルのインプットが直接的または間接的に観察可能である評価手法

レベル3 - 公正価値測定にとって重大なインプットのうち、最も低いレベルのインプットが観察不能である評価手法

各期初において、経常的に財務諸表で認識される資産および負債について、会社は分類の再評価によって階層内のレベル間で移転が生じたかどうかを決定する (全体として公正価値測定にとって重要な入力のうち、最も低いレベルの入力に基づく)。

#### 引当金

(法的または推定的な) 現在の債務が過去の事象の結果生じて、債務の決済のために将来、リソースの流失が必要になる可能性が高い場合に、債務の金額について信頼できる推定が可能という条件で引当金が認識される。

割引の影響が大きい場合、引当金として認識される金額は、債務を決済するために必要と見込まれる将来の支出金額にかかる、事業年度末における現在価値である。時間の経過によって発生する割引現在価値の増価は損益計算書に含まれる。

#### 収益の認識

顧客との契約から生じる収益

顧客との契約から生じる収益は、会社が財またはサービスの見返りとして受け取る権利がある対価が反映された金額で、顧客に財またはサービスの支配権が移転された場合に認識される。

##### (a) 運用手数料

顧客は会社が提供するメリットを同時に受取り、消費するため、運用手数料報酬は経時的に認識される。

UBS マネジメント (ケイマン) リミテッド  
(ケイマン諸島で設立された有限責任免税会社)

財務諸表に対する注記

2025年12月31日

### 3. 重要性のある会計方針 (続き)

#### その他の収益

##### 受取利息

受取利息は、発生主義により実効金利法を用いて金融商品の予想残存期間（または状況に応じこれよりも短い期間）にわたり見積もられる将来の現金受領額を、金融資産のネットの帳簿価格へと厳密に割り引く利率である。

#### 機能通貨

これらの財務諸表における表示には、会社の機能通貨および表示通貨である米ドルを使用する。

#### 外貨建取引

外貨建取引は、報告単位の機能通貨に取引日の直物為替レートで換算される事業年度末には、外貨建てのすべての貨幣性資産および負債は終値で機能通貨に換算される。貨幣項目の決済または換算から生じる差額は、純損益で認識される。

取得原価により測定された外貨建の非貨幣性資産・負債は、当初取引日の為替レートで換算される。公正価値で計上された外貨建の非貨幣項目は、公正価値が算定された日の為替レートで換算される。公正価値で測定された非貨幣項目の換算から生じる損益は、項目の公正価値の変動から生じる損益の認識と合致して取り扱われる。

#### 費用

すべての費用は、発生主義により損益計算書に認識される。

UBS マネジメント (ケイマン) リミテッド  
(ケイマン諸島で設立された有限責任免税会社)

財務諸表に対する注記

2025年12月31日

4. 収益及びその他の収入

会社の主たる事業はトラストの設立ならびにトラスト資産の管理事務代行および運用である。年度中に認識された収益およびその他の収入は以下のとおりである。

	2025年 米ドル	2024年 米ドル
収益:		
運用手数料収入	160,000	170,000
その他の収入には次のものが含まれる。		
受取利息	28,760	62,436
純為替差損益	190	(114)
	28,950	62,322

運用手数料収入の履行義務は、役務が提供されるにしたがって経時的に充足される。

5. 法人税等

ケイマン諸島において所得またはキャピタル・ゲインに課される税金はなく、会社は、ケイマン諸島総督より、2019年10月10日から20年間のすべての所得、利益およびキャピタル・ゲインに対する税金を免除するとの保証を得ている。したがって、本財務諸表に所得税は計上されていない。

6. 現金および現金同等物

	2025年 米ドル	2024年 米ドル
銀行預金	2,153,157	1,955,991

銀行預金は、日次の銀行預金利率に基づいて変動金利による利息を獲得する。銀行預金の簿価は公正価値に近い。

UBS マネジメント (ケイマン) リミテッド  
(ケイマン諸島で設立された有限責任免税会社)

財務諸表に対する注記

2025年12月31日

7. 運用手数料未収入金

	2025年	2024年
	米ドル	米ドル
運用手数料未収入金	160,000	170,000

上記の資産のうち、減損した資産または満期を超えたものは存在しない。上記の金融資産に関連する未収入金には、近年、デフォルトの実績はない。

8. 資本金

	2025年	2024年
	米ドル	米ドル
発行済全額払込済株式：		
735,000株 (2024年：735,000株) 普通株式		
1株につき1米ドル (2024年：1米ドル)	735,000	735,000

普通株式の株主には、随時宣言される配当金を受け取る権利が付与されており、会社株主総会において1株当たり1議決権を有する。すべての普通株式は、会社の残余財産に関して同等順位である。

資本管理

会社は、リスクレベルに応じてサービスの価格設定を行い妥当な費用で資金を調達することにより、株主に利益を還元し続けるべく、会社が継続企業として存続する能力を保護することを資本管理の第一の目的としている。会社は大手企業グループの一員であり、追加資本調達元および余剰資本の分配に関する会社の方針が、グループの資本管理目的の影響を受ける場合もある。会社は「資本」を、すべての資本項目を含むものと定義している。

会社の資本構成は定期的に見直しが行われ、会社が所属するグループの資本管理の慣行を考慮して管理されている。資本構成は、会社に対する取締役の信任義務に反しない限り、会社またはグループに影響を及ぼす経済状況の変化を踏まえて調整される。

当期において会社は、外部による資本規制の対象とはなっていない。

UBS マネジメント (ケイマン) リミテッド  
(ケイマン諸島で設立された有限責任免税会社)

財務諸表に対する注記

2025年12月31日

9. 関連当事者間取引

一方当事者が他方当事者を支配する、あるいは財政上または運営上の決定に際して他方当事者に対して重要な影響力を行使することができる場合、両当事者は関連当事者とみなされる。

関連当事者との未払残高

会社は事業年度末時点で関連企業に対する／に支払うべき、以下の残高を有する。

	注記	2025年 米ドル	2024年 米ドル
同系列子会社に対する債権	(a)	-	864
同系列子会社／直接持株会社に対する債務	(b)	<u>(137,218)</u>	<u>(23,303)</u>

(a) 同系列子会社からの未収金は、クレディ・スイス (シンガポール) リミテッドに代わって会社が支払った費用である。この未収金は、無担保かつ無利息で返済条件は確定していない。

(b) 注記1に記載のとおり、2025年7月14日付で、直接持株会社であるクレディ・スイス (香港) リミテッドは、同社が保有する会社の全持分を、会社の中間持株会社であるUBS AGに譲渡する株式譲渡契約を締結した。同日付での取引完了に伴い、クレディ・スイス (香港) リミテッドは直接持株会社ではなくなり、取締役会は同社を会社の同系列子会社とみなしている。当該残高は、クレディ・スイス (香港) リミテッドが会社に代わって負担し支払った費用を表わしている。この未払金は、無担保かつ無利息で要求払い債務である。

関連当事者との取引

2025年12月31日を末日とする年度中に、財務諸表内の他の箇所に開示したものを除き、会社は以下の重要な取引を関連先と行った。

	注記	2025年 米ドル	2024年 米ドル
会社の重要な経営幹部の報酬	(c)	<u>107,606</u>	<u>107,053</u>

(c) 会社の関連当事者に該当する重要な経営幹部である取締役の報酬の詳細

UBS マネジメント (ケイマン) リミテッド  
(ケイマン諸島で設立された有限責任免税会社)

財務諸表に対する注記

2025年12月31日

## 10. 財務リスク管理

会社の投資活動は、投資先の金融商品および金融市場に関連する様々な種類のリスクに対するエクスポージャーを抱える。会社がエクスポージャーを抱える財務リスクのうち、最も重要な種類のものは、市場リスク、信用リスク、カウンターパーティ・リスク、および流動性リスクである。市場リスクは、外国通貨リスクおよび金利リスクを含む。取締役はこれらのリスクの管理を監督する。

事業年度末の時点で保有する金融商品の特徴と残高、および会社が採用しているリスク管理関連ポリシーについて、以下に記載する。

### (a) 市場リスク

市場リスクは、観察可能な金利リスク、信用スプレッド、為替レートなどを含む市場価格と金利の動きに関連した不確実性、ならびにボラティリティや相関関係のような間接的にのみ観察可能でありうるその他に関連した不確実性から生じる損失リスクである。市場リスクには、経済環境、消費特性、投資家の予想における変化などの要因がある。そしてこれらは投資価値に重大な影響を及ぼす可能性がある。そのため、市場の動きは会社の財政状態に大きな変動を引き起こす可能性がある。

#### 為替リスク

会社は、主に香港ドル建ての支払債務が生じる一部の取引により外国為替リスクに晒されている。香港ドルは米ドルにペッグされているので、米ドル建ての請求書と費用に関する会社の外国通貨リスクへのエクスポージャーは最小限であるとみなされる。

#### 金利リスク

会社は現金および銀行預金に対して稼得する銀行金利に限り、金利リスクが発生する可能性がある。2025年12月31日および2024年12月31日現在、金利の変動が会社の認識された資産または負債の帳簿価額に直接的で重大な影響を及ぼすことはない。

### (b) 信用およびカウンターパーティ・リスク

信用およびカウンターパーティ・リスクは、顧客またはカウンターパーティのデフォルトに起因する損失リスクであって、決済リスクを含むすべての形式のクレジットエクスポージャーから発生する。会社の信用およびカウンターパーティ・リスクは、主に現金および現金等価物ならびにグループ企業に対する債権に起因するものである。会社の経営者は、定期的にすべての金融資産について信用およびカウンターパーティ・リスクをモニタリングしている。報告対象の各報告日において、延滞および減損はないと認識している。会社の金融資産のいずれも担保またはその他の信用補完によって保証されていない。会社の顧客は会社の関連企業であるため、取締役は、信用およびカウンターパーティ・リスクは最小限であると判断している。

UBS マネジメント (ケイマン) リミテッド  
(ケイマン諸島で設立された有限責任免税会社)

財務諸表に対する注記

2025年12月31日

10. 財務リスク管理 (続き)

最大エクスポージャーおよび期末のステージ分類

以下の表は、2025年12月31日および2024年12月31日時点における、会社の与信方針（過大なコストや労力をかけずに入手可能な他の情報がある場合を除き、主に過去の情報に基づいている）に基づく信用度および信用リスクに対する最大エクスポージャー、ならびに期末のステージ分類を示している。記載されている金額は、金融資産については総額での帳簿価額であり、金融保証契約については信用リスクへのエクスポージャーである。

2025年12月31日

	12カ月の予想 貸倒損失		全期間予想貸倒損失		合計
	ステージ 1	ステージ 2	ステージ 3	簡易化 された アプローチ	
	米ドル	米ドル	米ドル	米ドル	米ドル
運用手数料未収入金	-	-	-	160,000	160,000
現金および現金同等物					
- 期限未到来	2,153,157	-	-	-	2,153,157
合計	2,153,157	-	-	160,000	2,313,157

2024年12月31日

	12カ月の予想 貸倒損失		全期間予想貸倒損失		合計
	ステージ 1	ステージ 2	ステージ 3	簡易化 された アプローチ	
	米ドル	米ドル	米ドル	米ドル	米ドル
同系列子会社に対する債権	864	-	-	-	864
運用手数料未収入金	-	-	-	170,000	170,000
現金および現金同等物					
- 期限未到来	1,955,991	-	-	-	1,955,991
合計	1,956,855	-	-	170,000	2,126,855

UBS マネジメント (ケイマン) リミテッド  
(ケイマン諸島で設立された有限責任免税会社)

財務諸表に対する注記

2025年12月31日

10. 財務リスク管理 (続き)

(c) 流動性リスク

流動性リスクは、会社が金融債務に関連したコミットメントを履行するために必要な資金を調達することが困難となる可能性についてのリスクである。会社の戦略は、会社の流動資本を随時監視し、必要に応じてパートナーから資金調達を行うことにより、流動性リスクへのエクスポージャーを最小限に抑えることである。

以下の表は、契約上の割引前支払額に基づく会社の金融負債の満期構成を要約したものである。割引による影響は小さいため、1年以内に返済しなければならない負債の残高は簿価に等しい。また表は、会社の契約上のコミットメントと流動性の全体像を提供するため、会社の金融資産 (適切な場合には割引前のベースで) の満期構成も分析している。

金融負債

満期のグループ分けは、事業年度末から契約上の満期日までの残存期間に基づいている。カウンターパーティが支払期日についての選択権を持つ場合は、負債は会社が支払を求められる場合がある最も早い期日に割り当てられる。

金融資産

満期のグループ分けの分析は、事業年度末から契約上の満期日までの残存期間、または、金融資産が現金化される予定期日、のいずれか早い方という考え方に基づいている。

	要求払い 米ドル	3 カ月未満 米ドル	3 カ月から 12カ月 米ドル	満期なし 米ドル	合計 米ドル
2025年12月31日					
金融負債					
同系列子会社に対する債務	137,218	-	-	-	137,218
	<u>137,218</u>	<u>-</u>	<u>-</u>	<u>-</u>	<u>137,218</u>
	要求払い 米ドル	3 カ月未満 米ドル	3 カ月から 12カ月 米ドル	満期なし 米ドル	合計 米ドル
2024年12月31日					
金融負債					
直接持株会社に対する債務	23,303	-	-	-	23,303
	<u>23,303</u>	<u>-</u>	<u>-</u>	<u>-</u>	<u>23,303</u>

UBS マネジメント (ケイマン) リミテッド  
(ケイマン諸島で設立された有限責任免税会社)

財務諸表に対する注記

2025年12月31日

#### 11. 非連結のストラクチャード・エンティティ

会社は、会社名がストラクチャード・エンティティの名称やそれが発行する商品に表示される、または会社がそのストラクチャード・エンティティと関係があるか、もしくは会社がそのストラクチャード・エンティティの設計や設定に関与しており、ストラクチャード・エンティティとの関与の一形態を有すると市場が一般的に期待する場合、自社をそのストラクチャード・エンティティのスポンサーであると見なす。

以下に示す非連結のストラクチャード・エンティティは、会社がスポンサーであり、年間固定管理報酬としてそれぞれ5,000米ドル(2024年:5,000米ドル)を受け取っているが、2025年12月31日現在会社は持分を保有していない。

豪州高配当株・ツインαファンド(適格機関投資家限定)  
米国リート・プレミアム・ファンド(適格機関投資家限定)\*  
プリンシパル/CSカナディアン・エクイティ・インカム・ファンド(適格機関投資家限定)  
日本エクイティ・プレミアム・ファンド(適格機関投資家限定)  
ブラジル株式αファンド(適格機関投資家限定)  
ダイワ・ブラジリアン・リアル・ボンド・ファンド(適格機関投資家限定)  
ニッセイ・ジャパン・エクイティ・アクティブ・ファンド(適格機関投資家限定)  
AMPオーストラリアREITファンド(適格機関投資家限定)\*  
J-REITアンドリアルエステートエクイティファンド(適格機関投資家限定)\*  
ダイワ・アメリカン・ハイ・ディビデンド・エクイティ・クワトロ・インカム・ファンド(適格機関投資家限定)\*  
ダイワ・アメリカン・リート・クワトロ・インカム・ファンド(適格機関投資家限定)\*  
新生ワールドラップ・ステーブル・タイプ(適格機関投資家限定)  
米国リート・トリプル・エンジン・プラス・ファンド(適格機関投資家限定)  
米国・地方公共事業債ファンド  
グローバル高配当株式プレミアム・ファンド(適格機関投資家限定)  
マイスターズ・コレクション  
PIMCO 短期インカム戦略ファンド  
ピムコ ショート・ターム ストラテジー  
ダイワJ-REIT・カバード・コール・ファンド(適格機関投資家限定)  
外貨建てマンAHLスマート・レバレッジ戦略ファンド  
SBIーピクテ アジア・ハイテク・ベンチャー・ファンド  
豪ドル建て短期債券ファンド\*  
インサイト・アルファ  
USダイナミック・グロース  
プレミアム・キャリー戦略ファンド

UBS マネジメント (ケイマン) リミテッド  
(ケイマン諸島で設立された有限責任免税会社)

財務諸表に対する注記

2025年12月31日

11. 非連結のストラクチャード・エンティティ (続き)

B S M D グローバル・アドバンテージ  
ダイワ・W i L 3号 ベンチャーキャピタル・ファンド  
ジャパン・エクイティ・プレミアム戦略ファンド  
グローバル・セレクト・キャリー戦略ファンド  
東海東京ヌビーン チャーチル プライベート・キャピタルファンド  
L G T グローバル・プライベート・クレジット・ファンド  
K K R プライベート・マーケット・エクイティ・ファンド  
UBS トリプルインカム欧州銀行株式 ストラテジーファンド#  
UBS 欧州不動産関連株ストラテジー・ファンド#  
UBS 米国銀行株式ストラテジー・ファンド#  
UBS テキサス州株式ストラテジー・ファンド#  
UBS 米国債ファンド#  
コロンビアUSコントラリアン・ファンド#  
UBS オーストラリア リート ストラテジー・ファンド#  
UBS ストラテジー・ファンド#

\* 当該ファンドは2025年に終了。

# 当該ファンドへの拠出は2025年に行われ、同年において管理報酬は発生していない。

会社は、契約上提供を求められていない非連結ストラクチャード・エンティティに金融的またはその他支援を提供していない。

会社は現在、契約上提供を求められていない非連結ストラクチャード・エンティティに金融的またはその他支援を提供する意向はない。

12. 財務諸表の承認

当財務諸表は、2026年5月22日に開催された会社の取締役会において、その公表が認可され承認された。

UBS MANAGEMENT (CAYMAN) LIMITED

(An exempted company incorporated in the Cayman Islands with limited liability)

STATEMENT OF PROFIT OR LOSS AND OTHER COMPREHENSIVE INCOME

For the year ended 31 December 2025

	Notes	2025 USD	2024 USD
<b>REVENUE</b>			
Management fee income	4	160,000	170,000
Other incomes	4	<u>28,950</u>	<u>62,322</u>
		<u>188,950</u>	<u>232,322</u>
<b>EXPENSES</b>			
Audit fee		6,489	4,340
Directors' fee	9(c)	107,606	107,053
Other expenses		<u>2,457</u>	<u>5,015</u>
TOTAL EXPENSES		<u>116,552</u>	<u>116,408</u>
PROFIT BEFORE TAX		72,398	115,914
Tax expense	5	<u>-</u>	<u>-</u>
PROFIT FOR THE YEAR AND TOTAL COMPREHENSIVE INCOME FOR THE YEAR		<u>72,398</u>	<u>115,914</u>


The accompanying notes form an integral part of these financial statements.

UBS MANAGEMENT (CAYMAN) LIMITED  
 (An exempted company incorporated in the Cayman Islands with limited liability)

STATEMENT OF FINANCIAL POSITION

31 December 2025

	Notes	2025 USD	2024 USD
<b>ASSETS</b>			
Management fee receivables	7	160,000	170,000
Amount due from a fellow subsidiary	9(a)	-	864
Cash and cash equivalents	6	<u>2,153,157</u>	<u>1,955,991</u>
Total assets		<u>2,313,157</u>	<u>2,126,855</u>
<b>LIABILITIES</b>			
Amount due to an immediate holding company	9(b)	-	23,303
Amount due to a fellow subsidiary	9(b)	137,218	-
Accruals		<u>4,328</u>	<u>4,339</u>
Total liabilities		<u>141,546</u>	<u>27,642</u>
<b>NET ASSETS</b>		<u>2,171,611</u>	<u>2,099,213</u>
<b>EQUITY</b>			
Share capital	8	735,000	735,000
Retained profits		<u>1,436,611</u>	<u>1,364,213</u>
Total equity		<u>2,171,611</u>	<u>2,099,213</u>



\_\_\_\_\_  
 Nicolas Henri Jean Papavoine  
 Director

The accompanying notes form an integral part of these financial statements.

UBS MANAGEMENT (CAYMAN) LIMITED  
 (An exempted company incorporated in the Cayman Islands with limited liability)

STATEMENT OF CHANGES IN EQUITY

For the year ended 31 December 2025

	Share capital USD	Retained profits USD	Total USD
At 1 January 2024	735,000	1,248,299	1,983,299
Profit for the year and total comprehensive income for the year	<u>-</u>	<u>115,914</u>	<u>115,914</u>
At 31 December 2024 and 1 January 2025	735,000	1,364,213	2,099,213
Profit for the year and total comprehensive income for the year	<u>-</u>	<u>72,398</u>	<u>72,398</u>
At 31 December 2025	<u>735,000</u>	<u>1,436,611</u>	<u>2,171,611</u>

The accompanying notes form an integral part of these financial statements.

UBS MANAGEMENT (CAYMAN) LIMITED  
(An exempted company incorporated in the Cayman Islands with limited liability)

STATEMENT OF CASH FLOWS

For the year ended 31 December 2025

	Notes	2025 USD	2024 USD
<b>CASH FLOWS FROM OPERATING ACTIVITIES</b>			
Profit before tax		72,398	115,914
Adjustments for:			
Interest income	4	<u>(28,760)</u>	<u>(62,436)</u>
		43,638	53,478
Decrease in management fee receivables		10,000	15,000
(Decrease)/increase in amount due to an immediate holding company		(23,303)	6,551
Increase in amount due to a fellow subsidiary		137,218	-
Decrease in amount due from a fellow subsidiary		864	-
Decrease in directors' fee payable		-	(428,396)
Decrease in accruals		<u>(11)</u>	<u>(2,097)</u>
Cash generated from/(used in) operating activities		168,406	(355,464)
Interest income received	4	<u>28,760</u>	<u>62,436</u>
Net cash flows from/(used in) operating activities		<u>197,166</u>	<u>(293,028)</u>
<b>NET INCREASE/(DECREASE) IN CASH AND CASH EQUIVALENTS</b>			
		197,166	(293,028)
Cash and cash equivalents at the beginning of year		<u>1,955,991</u>	<u>2,249,019</u>
<b>CASH AND CASH EQUIVALENTS AT END OF YEAR</b>			
		<u>2,153,157</u>	<u>1,955,991</u>
<b>ANALYSIS OF BALANCES OF CASH AND CASH EQUIVALENTS</b>			
Cash and bank balances	6	<u>2,153,157</u>	<u>1,955,991</u>

The accompanying notes form an integral part of these financial statements.

UBS MANAGEMENT (CAYMAN) LIMITED

(An exempted company incorporated in the Cayman Islands with limited liability)

NOTES TO FINANCIAL STATEMENTS

31 December 2025

1. CORPORATE INFORMATION

UBS Management (Cayman) Limited (the "Company") was incorporated in the Cayman Islands on 4 January 2000 as an exempted company with limited liability under the Companies Act, Cap.22 of the Cayman Islands. The Company's registered office is Maples Corporate Services Limited, P.O. Box 309, Ugland House, Grand Cayman KY1-1104, Cayman Islands.

The Company's principal activities are the creation of trusts and the administration and management of assets in trusts.

The ultimate holding company of the Company is UBS Group AG, which is incorporated in Switzerland. Prior to 14 July 2025, the directors regarded Credit Suisse (Hong Kong) Limited as the immediate holding company. On 14 July 2025, the Company's immediate holding company, Credit Suisse (Hong Kong) Limited, entered into a share purchase agreement to sell and transfer its entire shareholding in the Company to the Company's intermediate holding company, UBS AG. Effective from 14 July 2025, the directors regarded UBS AG as the Company's immediate holding company.

2.1 BASIS OF PREPARATION

These financial statements of the Company have been prepared in accordance with IFRS Accounting Standards issued by International Accounting Standards Board ("IASB"). These financial statements have been prepared on a historical cost basis, except for financial assets and liabilities held at fair value through profit or loss, which have been measured at fair value.

These financial statements are presented in United States Dollars ("USD") and all values are rounded to the nearest USD, except where otherwise indicated.

The statement of financial position presents assets and liabilities in order of liquidity and does not distinguish between current and non-current items.

UBS MANAGEMENT (CAYMAN) LIMITED  
(An exempted company incorporated in the Cayman Islands with limited liability)

## NOTES TO FINANCIAL STATEMENTS

31 December 2025

### 2.2 CHANGES IN ACCOUNTING POLICIES AND DISCLOSURES

The Company applied for the first-time certain standards and amendments, which are effective for annual periods beginning on or after 1 January 2025 (unless otherwise stated). The Company has not early adopted any other standard, interpretation or amendment that has been issued but is not yet effective.

#### **Amendments to IAS 21: Lack of exchangeability**

For annual reporting periods beginning on or after 1 January 2025, Lack of Exchangeability – Amendments to IAS 21 *The Effects of Changes in Foreign Exchange Rates* specifies how an entity should assess whether a currency is exchangeable and how it should determine a spot exchange rate when exchangeability is lacking. The amendments also require disclosure of information that enables users of its financial statements to understand how the currency not being exchangeable into the other currency affects, or is expected to affect, the Company's financial performance, financial position and cash flows. The amendments did not have a material impact on the Company's financial statements.

### 2.3 ISSUED BUT NOT YET EFFECTIVE IFRS ACCOUNTING STANDARDS

The Company has not early applied any of the new and amended IFRS Accounting Standards that have been issued but are not yet effective for the accounting year ended 31 December 2025 in these financial statements. Among the new and revised IFRS Accounting Standards, the following is expected to be relevant to the Company's financial statements upon becoming effective:

#### **IFRS 18 Presentation and Disclosure in Financial Statements**

In April 2024, the IASB issued IFRS 18, which replaces IAS 1 *Presentation of Financial Statements*. IFRS 18 introduces new requirements for presentation within the statement of profit or loss, including specified totals and subtotals. Furthermore, entities are required to classify all income and expenses within the statement of profit or loss into one of five categories: operating, investing, financing, income taxes and discontinued operations, whereof the first three are new.

The standard also requires disclosure of newly defined management-defined performance measures, subtotals of income and expenses, and includes new requirements for aggregation and disaggregation of financial information based on the identified 'roles' of the primary financial statements (PFS) and the notes.

In addition, narrow-scope amendments have been made to IAS 7 *Statement of Cash Flows*, which include changing the starting point for determining cash flows from operations under the indirect method, from 'profit or loss' to 'operating profit or loss' and removing the optionality around classification of cash flows from dividends and interest. In addition, there are consequential amendments to several other standards. IFRS 18, and the amendments to the other standards, is effective for reporting periods beginning on or after 1 January 2027, but earlier application is permitted and must be disclosed. IFRS 18 will apply retrospectively.

The Company is currently analyzing the new requirement and assessing the impact of IFRS 18 on the presentation and disclosure of the Company's financial statements.

UBS MANAGEMENT (CAYMAN) LIMITED  
(An exempted company incorporated in the Cayman Islands with limited liability)

NOTES TO FINANCIAL STATEMENTS

31 December 2025

2.3 ISSUED BUT NOT YET EFFECTIVE IFRS ACCOUNTING STANDARDS (continued)

**Amendments to IFRS 9 and IFRS 7: Classification and Measurement of Financial Instruments**

In May 2024, the IASB issued *Amendments to IFRS 9 and IFRS 7, Amendments to the Classification and Measurement of Financial Instruments* (the Amendments). The Amendments include:

- A clarification that a financial liability is derecognised on the 'settlement date' and the introduction of an accounting policy choice (if specific conditions are met) to derecognise financial liabilities settled using an electronic payment system before the settlement date
- Additional guidance on how the contractual cash flows for financial assets with environmental, social and corporate governance (ESG) and similar features should be assessed
- Clarifications on what constitute 'non-recourse features' and what are the characteristics of contractually linked instruments
- The introduction of disclosures for financial instruments with contingent features and additional disclosure requirements for equity instruments classified at fair value through other comprehensive income (OCI)

The Amendments are effective for annual periods starting on or after 1 January 2026 with early adoption permitted for classification of financial assets and related disclosures only. The Company does not anticipate that the amendments will have a material effect on the Company's financial statements.

**Annual Improvements to IFRS Accounting Standards - Volume 11**

In July 2024, the IASB issued nine narrow scope amendments as part of its periodic maintenance of IFRS accounting standards. The amendments include clarifications, simplifications, corrections or changes to improve consistency in IFRS 1 First-time Adoption of International Financial Reporting Standards, IFRS 7 Financial instruments: Disclosure and its accompanying Guidance on implementing IFRS 7, IFRS 9 Financial Instruments, IFRS 10 Consolidated Financial Statements and IAS 7 Statements of Cash Flows.

The amendments will be effective for reporting periods beginning on or after 1 January 2026. Earlier application is permitted and must be disclosed. The amendments are not expected to have a material impact on the Company's financial statements.

UBS MANAGEMENT (CAYMAN) LIMITED  
(An exempted company incorporated in the Cayman Islands with limited liability)

NOTES TO FINANCIAL STATEMENTS

31 December 2025

3. MATERIAL ACCOUNTING POLICIES

Related parties

A party is considered to be related to the Company if:

- a) The party is a person or a close member of that person's family and that person.
  - i) has control or joint control over the Company;
  - ii) has significant influence over the Company; or
  - iii) is a member of the key management personnel of the Company or of a parent of the Company;

or

- b) The party is an entity where any of the following conditions applies:
  - i) the entity and the Company are members of the same group;
  - ii) one entity is an associate or joint venture of the other entity (or of a parent, subsidiary or fellow subsidiary of the other entity);
  - iii) the entity and the Company are joint ventures of the same third party;
  - iv) one entity is a joint venture of a third entity and other entity is an associate of the third entity;
  - v) the entity is a post-employment benefit plan for the benefit of employees of either the Company or an entity related to the Company;
  - vi) the entity is controlled or jointly controlled by a person identified in (a);
  - vii) a person identified in (a)(i) has significant influence over the entity or is a member of the key management personnel of the entity (or of a parent of the entity); and
  - viii) the entity, or any member of a group of which it is a part, provides key management personnel services to the Company or to the parent of the Company.

Cash and cash equivalents

Cash and cash equivalents in the statement of financial position comprise cash on hand and at banks, and short-term highly liquid deposits with a maturity of generally within three months that are readily convertible into known amounts of cash, subject to an insignificant risk of changes in value and held for the purpose of meeting short-term cash commitments.

For the purpose of the statement of cash flows, cash and cash equivalents comprise cash on hand and at banks, and short-term deposits, as defined above, less bank overdrafts which are repayable on demand and form an integral part of the Company's cash management.

UBS MANAGEMENT (CAYMAN) LIMITED  
(An exempted company incorporated in the Cayman Islands with limited liability)

NOTES TO FINANCIAL STATEMENTS

31 December 2025

3. MATERIAL ACCOUNTING POLICIES (continued)

Financial instruments

**(i) Classification**

In accordance with IFRS 9, the Company classifies its financial assets and financial liabilities at initial recognition into the categories of financial assets and financial liabilities discussed below.

In applying that classification, a financial asset or financial liability is considered to be held for trading if:

- (a) It is acquired or incurred principally for the purpose of selling or repurchasing it in the near term; or
- (b) On initial recognition, it is part of a portfolio of identified financial instruments that are managed together and for which, there is evidence of a recent actual pattern of short-term profit-taking; or
- (c) It is a derivative (except for a derivative that is a financial guarantee contract or a designated and effective hedging instrument)

**Financial assets**

The Company classifies its financial assets as subsequently measured at amortised cost or measured at FVPL on the basis of both:

- The entity's business model for managing the financial assets
- The contractual cash flow characteristics of the financial asset

Financial assets measured at amortised cost

A debt instrument is measured at amortised cost if it is held within a business model whose objective is to hold financial assets in order to collect contractual cash flows and its contractual terms give rise on specified dates to cash flows that are solely payments of principal and interest ("SPPI") on the principal amount outstanding. The Company includes in this category short-term non-financing receivables.

Financial assets measured at fair value through profit or loss ("FVPL")

A financial asset is measured at FVPL if:

- (a) Its contractual terms do not give rise to cash flows on specified dates that are SPPI on the principal amount outstanding; or
- (b) It is not held within a business model whose objective is either to collect contractual cash flows, or to both collect contractual cash flows and sell; or
- (c) At initial recognition, it is irrevocably designated as measured at FVPL when doing so eliminates or significantly reduces a measurement or recognition inconsistency that would otherwise arise from measuring assets or liabilities or recognising the gains and losses on them on different bases.

**Financial liabilities**

Financial liabilities measured at FVPL

A financial liability is measured at FVPL if it meets the definition of held for trading or is designated as measured at FVPL upon initial recognition.

Financial liabilities measured at amortised cost

This category includes all financial liabilities, other than those measured at FVPL. The Company includes in this category amounts relating to short-term payables.

UBS MANAGEMENT (CAYMAN) LIMITED  
(An exempted company incorporated in the Cayman Islands with limited liability)

NOTES TO FINANCIAL STATEMENTS

31 December 2025

3. MATERIAL ACCOUNTING POLICIES (continued)

Financial instruments

**(ii) Recognition**

The Company recognises a financial asset or a financial liability when, and only when, it becomes a party to the contractual provisions of the instrument.

Purchases or sales of financial assets that require delivery of assets within the time frame generally established by regulation or convention in the marketplace (regular way trades) are recognised on the trade date, i.e., the date that the Company commits to purchase or sell the asset.

**(iii) Initial measurement**

Financial assets and financial liabilities at fair value through profit or loss are recorded in the statement of financial position at fair value. All transaction costs for such instruments are recognised directly in profit or loss and other comprehensive income.

Financial assets and financial liabilities (other than those classified as at fair value through profit or loss) are measured initially at their fair value plus any directly attributable incremental costs of acquisition or issue.

**(iv) Subsequent measurement**

After initial measurement, the Company measures financial instruments which are classified as at fair value through profit or loss at fair value. Subsequent changes in the fair value of those financial instruments are recorded in net gains or losses on financial assets and liabilities at fair value through profit or loss in profit or loss and other comprehensive income. Interest and dividends earned or paid on these instruments are recorded separately in interest income or expense and dividend income or expense in profit or loss and other comprehensive income.

Debt instruments, other than those classified as at fair value through profit or loss, are measured at amortised cost using the effective interest method less any allowance for impairment. Gains and losses are recognised in profit or loss when the debt instruments cost are derecognised or impaired, as well as through the amortisation process.

The effective interest method ("EIR") is a method of calculating the amortised cost of a financial asset or a financial liability and of allocating the interest income or interest expense over the relevant period. The effective interest rate is the rate that exactly discounts estimated future cash payments or receipts through the expected life of the financial instrument or, when appropriate, a shorter year to the net carrying amount of the financial asset or financial liability. When calculating the effective interest rate, the Company estimates cash flows considering all contractual terms of the financial instruments, but does not consider expected credit losses ("ECL"). The calculation includes all fees paid or received between parties to the contract that are an integral part of the effective interest rate, transaction costs and all other premiums or discounts.

UBS MANAGEMENT (CAYMAN) LIMITED  
(An exempted company incorporated in the Cayman Islands with limited liability)

NOTES TO FINANCIAL STATEMENTS

31 December 2025

3. MATERIAL ACCOUNTING POLICIES (continued)

**(v) Derecognition**

A financial asset (or, where applicable a part of a financial asset or part of a group of similar financial assets) is derecognised where:

- The rights to receive cash flows from the asset have expired; or
- The Company has transferred its rights to receive cash flows from the asset or has assumed an obligation to pay the received cash flows in full without material delay to a third party under a "pass through" arrangement and either (a) the Company has transferred substantially all the risks and rewards of the asset, or (b) the Company has neither transferred nor retained substantially all the risks and rewards of the asset, but has transferred control of the asset.

When the Company has transferred its rights to receive cash flows from an asset or has entered into a "pass-through" arrangement, and has neither transferred nor retained substantially all the risks and rewards of the asset nor transferred control of the asset, the asset is recognised to the extent of the Company's continuing involvement in the asset. In that case, the Company also recognises an associated liability. The transferred asset and the associated liability are measured on a basis that reflects the rights and obligations that the Company has retained.

The Company derecognises a financial liability when the obligation under the liability is discharged, cancelled or expired.

**Impairment of financial assets**

The Company holds only short-term receivables with no financing component and which have maturities of less than 12 months at amortised cost and, as such, has chosen to apply an approach similar to the simplified approach for expected credit losses ("ECL") under IFRS 9 to all its receivables. Therefore, the Company does not track changes in credit risk, but instead, recognises a loss allowance based on lifetime ECLs at each reporting date.

The Company's approach to ECLs reflects a probability-weighted outcome, the time value of money and reasonable and supportable information that is available without undue cost or effort at the reporting date about past events, current conditions and forecasts of future economic conditions.

The Company uses the provision matrix as a practical expedient to measuring ECLs on receivables, based on days past due for groupings of receivables with similar loss patterns. Receivables are grouped based on their nature. The provision matrix is based on historical observed loss rates over the expected life of the receivables and is adjusted for forward-looking estimates.

UBS MANAGEMENT (CAYMAN) LIMITED  
(An exempted company incorporated in the Cayman Islands with limited liability)

NOTES TO FINANCIAL STATEMENTS

31 December 2025

3. MATERIAL ACCOUNTING POLICIES (continued)

Fair value measurement

The Company measures its investment in financial instruments at fair value at each reporting date.

Fair value is the price that would be received to sell an asset or paid to transfer a liability in an orderly transaction between market participants at the measurement date.

The fair value measurement is based on the presumption that the transaction to sell the asset or transfer the liability takes place either in the principal market for the asset or liability, or in the absence of a principal market, in the most advantageous market for the asset or liability. The principal or the most advantageous market must be accessible to the Company.

The fair value for financial instruments traded in active markets at the reporting date is based on their market quoted price within the bid/ask price or broker quotations which could be indicative prices, without any deduction for transaction costs. Securities defined in these accounts as 'listed' are traded in an active market.

For all other financial instruments not traded in an active market, the fair value is determined by using valuation techniques deemed to be appropriate in the circumstances. Valuation techniques include the market approach (i.e., using recent arm's length market transactions adjusted as necessary and reference to the current market value of another instrument that is substantially the same) and the income approach (i.e., discounted cash flow analysis and option pricing models making as much use of available and supportable market data as possible).

All assets and liabilities for which fair value is measured or disclosed in the financial statements are categorised within the fair value hierarchy, described as follows:

- Level 1 - Quoted prices (unadjusted) in active markets for identical assets or liabilities.
- Level 2 - Valuation techniques for which the lowest level input that is significant to the fair value measurement is directly or indirectly observable
- Level 3 - Valuation techniques for which the lowest level input that is significant to the fair value measurement is unobservable

For assets and liabilities that are recognised in the financial statements on a recurring basis, the Company determines whether transfers have occurred between levels in the hierarchy by re-assessing the categorisation (based on the lowest level input that is significant to the fair value measurement as a whole) at the beginning of each reporting period.

Provisions

A provision is recognised when a present obligation (legal or constructive) has arisen as a result of a past event and it is probable that a future outflow of resources will be required to settle the obligation, provided that a reliable estimate can be made of the amount of the obligation.

When the effect of discounting is material, the amount recognised for a provision is the present value at the end of the reporting period of the future expenditures expected to be required to settle the obligation. The increase in the discounted present value amount arising from the passage of time is included in the statement of profit or loss.

UBS MANAGEMENT (CAYMAN) LIMITED  
(An exempted company incorporated in the Cayman Islands with limited liability)

NOTES TO FINANCIAL STATEMENTS

31 December 2025

3. MATERIAL ACCOUNTING POLICIES (continued)

Revenue recognition

*Revenue from contracts with clients*

Revenue from contracts with customers is recognised when the control of goods or services is transferred to the customers at an amount that reflects the consideration to which the Company expects to be entitled in exchange for those goods or services.

(a) Management fee

Management fee income is recognised over time because the customer simultaneously receives and consumes the benefits provided by the Company.

Other income

*Interest income*

Interest income is recognised on an accrual basis using the effective interest method by applying the rate that exactly discounts the estimated future cash receipts over the expected life of the financial instrument or a shorter period, when appropriate, to the net carrying amount of the financial asset.

Functional currency

These financial statements are presented in United States dollar, which is the Company's functional and presentation currency.

Foreign currencies transactions

Transactions denominated in foreign currency are translated into the functional currency of the reporting unit at the spot exchange rate on the date of the transaction. At the end of the reporting period, all monetary assets and liabilities denominated in foreign currency are translated to the functional currency using the closing exchange rate. Differences arising on settlement or translation of monetary items are recognised in profit or loss.

Non-monetary items that are measured in terms of historical cost in a foreign currency shall be translated using the exchange rates at the date of the initial transactions. Non-monetary items measured at fair value in a foreign currency are translated using the exchange rates at the date when the fair value was measured. The gain or loss arising on translation of a non-monetary item measured at fair value is treated in line with the recognition of the gain or loss on change in fair value of the item.

Expenses

All expenses are recognised in the statement of profit or loss on an accrual basis.

UBS MANAGEMENT (CAYMAN) LIMITED  
(An exempted company incorporated in the Cayman Islands with limited liability)

NOTES TO FINANCIAL STATEMENTS

31 December 2025

4. REVENUE AND OTHER INCOME

The principal activities of the Company are the creation of trusts and the administration and management of assets in trusts. Total revenue and other income recognised during the year are as follows:

	2025 USD	2024 USD
Revenue:		
Management fee income	<u>160,000</u>	<u>170,000</u>
Other incomes include the following:		
Bank interest income	28,760	62,436
Foreign exchange differences, net	<u>190</u>	<u>(114)</u>
	<u>28,950</u>	<u>62,322</u>

The performance obligation for management fee income is satisfied over time as services are rendered.

5. TAXATION

There are no taxes on income or gains in the Cayman Islands and the Company has received an undertaking from the Governor in Council of the Cayman Islands exempting it from all local income, profits and capital taxes for a period of 20 years from 10 October 2019. Accordingly, no provision for income taxes is included in these financial statements.

6. CASH AND CASH EQUIVALENTS

	2025 USD	2024 USD
Cash at bank	<u>2,153,157</u>	<u>1,955,991</u>

Cash at bank earns interest at floating rates based on daily bank deposit rates. The carrying amount of the cash at bank approximate to their fair values.

7. MANAGEMENT FEE RECEIVABLES

	2025 USD	2024 USD
Management fee receivables	<u>160,000</u>	<u>170,000</u>

None of the above assets is either past due or impaired. The financial assets included in the above balances relate to receivables for which there was no recent history of default.

UBS MANAGEMENT (CAYMAN) LIMITED  
(An exempted company incorporated in the Cayman Islands with limited liability)

NOTES TO FINANCIAL STATEMENTS

31 December 2025

8. SHARE CAPITAL

	2025 USD	2024 USD
Issued and fully paid: 735,000 (2024: 735,000) ordinary shares of USD1 (2024: USD1) each	<u>735,000</u>	<u>735,000</u>

The holders of ordinary shares are entitled to receive dividends as declared from time to time and are entitled to one vote per share at general meetings of the Company. All ordinary shares rank equally with regard to the Company's residual assets.

Capital management

The Company's primary objectives when managing capital are to safeguard the Company's ability to continue as a going concern so that it can continue to provide returns to shareholders, by pricing services commensurately with the level of risk and by securing access to finance at a reasonable cost. As the Company is part of a larger group, the Company's sources of additional capital and policies for distribution of excess capital may also be affected by the group's capital management objectives. The Company defines "capital" as including all components of equity.

The Company's capital structure is regularly reviewed and managed with due regard to the capital management practices of the group to which the Company belongs. Adjustments are made to the capital structure in light of changes in economic conditions affecting the Company or the group, to the extent that these do not conflict with the directors' fiduciary duties towards the Company.

The Company was not subject to externally imposed capital requirements in the current period.

UBS MANAGEMENT (CAYMAN) LIMITED  
 (An exempted company incorporated in the Cayman Islands with limited liability)

NOTES TO FINANCIAL STATEMENTS

31 December 2025

9. RELATED PARTY TRANSACTIONS

Parties are considered to be related if one party has the ability to control the other party or exercise significant influence over the other party in making financial or operational decisions.

**Outstanding balances with related parties**

The Company has the following outstanding balances due from/(to) related companies as at the end of reporting period:

	Notes	2025 USD	2024 USD
Amount due from a fellow subsidiary	(a)	-	864
Amount due to a fellow subsidiary/an immediate holding company	(b)	<u>(137,218)</u>	<u>(23,303)</u>

(a) The amount due from a fellow subsidiary represents expenses paid by the Company on behalf of Credit Suisse (Singapore) Limited. It is unsecured, interest-free and has no fixed terms of repayment.

(b) As disclosed in Note 1, on 14 July 2025, the immediate holding company, Credit Suisse (Hong Kong) Limited, entered into a share purchase agreement to dispose of its entire equity interest in the Company to the Company's intermediate holding company, UBS AG. Upon completion of the transaction on the same date, Credit Suisse (Hong Kong) Limited ceased to be the immediate holding company and has been regarded by the directors as the Company's fellow subsidiary. The balance represents expenses incurred and paid by Credit Suisse (Hong Kong) Limited on behalf of the Company. It is unsecured, non-interest bearing, and repayable on demand.

**Transactions with related parties**

Except as disclosed elsewhere in the financial statements, during the year ended 31 December 2025, the Company had the following material transactions with related parties:

	Notes	2025 USD	2024 USD
Compensation of key management personnel of the Company	(c)	<u>107,606</u>	<u>107,053</u>

(c) The details of the remuneration of the directors, being the key management personnel defined as a related party of the Company

UBS MANAGEMENT (CAYMAN) LIMITED  
(An exempted company incorporated in the Cayman Islands with limited liability)

NOTES TO FINANCIAL STATEMENTS

31 December 2025

10. FINANCIAL RISK MANAGEMENT

The Company's investing activities expose it to various types of risk that are associated with the financial instruments and markets in which it invests. The most important types of financial risk to which the Company is exposed are market risk, credit and counterparty risk and liquidity risk. Market risk includes foreign currency risk and interest rate risk. The directors oversee the management of these risks.

The nature and extent of the financial instruments outstanding at the end of reporting period and the risk management policies employed by the Company are discussed below.

- (a) **Market risk**  
Market risk is the risk of loss arising from uncertainty concerning movements in market prices and rates, including observable variables such as interest rates, credit spreads, exchange rates, and others that may be only indirectly observable such as volatilities and correlations. Market risk includes such factors as changes in economic environment, consumption pattern and investors' expectation etc. which may have significant impact on the value of the investments. Market movement may therefore result in substantial fluctuation in the financial position of the Company.

*Foreign currency risk*

The Company is exposed to foreign currency risk primarily through certain transactions which give rise to payables that are denominated in Hong Kong dollars. Since the Hong Kong Dollar is pegged to the USD, the Company's exposure to foreign currency risk in respect of the invoices and expenses denominated in USD is considered to be minimal.

*Interest rate risk*

The Company is exposed to interest rate risk only to the extent that it earns bank interest on cash at bank. At 31 December 2025 and 2024, a change in interest rates would have no direct material effect on the carrying value of the recognised assets or liabilities of the Company.

UBS MANAGEMENT (CAYMAN) LIMITED  
(An exempted company incorporated in the Cayman Islands with limited liability)

NOTES TO FINANCIAL STATEMENTS

31 December 2025

10. FINANCIAL RISK MANAGEMENT (continued)

(b) Credit and counterparty risk

Credit and counterparty risk is the risk of loss resulting from client or counterparty default and arises on credit exposure in all forms, including settlement risk. The Company's credit and counterparty risk is primarily attributable to cash and cash equivalents and amounts due from related companies. The Company's management regularly monitors the credit and counterparty risk of all the financial assets. It is considered that they are not past due or impaired for each of the reporting dates under review. None of the Company's financial assets are secured by collateral or other credit enhancements. The directors considered the credit and counterparty risk as minimal since the Company's clients are the Company's related companies.

*Maximum exposure and year-end staging*

The tables below show the credit quality and the maximum exposure to credit risk based on the Company's credit policy, which is mainly based on past due information unless other information is available without undue cost or effort, and year-end staging classification as at 31 December 2025 and 2024. The amounts presented are gross carrying amounts for financial assets and the exposure to credit risk for the financial guarantee contracts.

31 December 2025

	12-month expected credit losses				Total
	Lifetime expected credit losses				
	Stage 1	Stage 2	Stage 3	Simplified approach	
	USD	USD	USD	USD	USD
Management fee receivables	-	-	-	160,000	160,000
Cash and cash equivalents - Not yet past due	2,153,157	-	-	-	2,153,157
<b>Total</b>	<b>2,153,157</b>	<b>-</b>	<b>-</b>	<b>160,000</b>	<b>2,313,157</b>

31 December 2024

	12-month expected credit losses				Total
	Lifetime expected credit losses				
	Stage 1	Stage 2	Stage 3	Simplified approach	
	USD	USD	USD	USD	USD
Amount due from a fellow subsidiary	864	-	-	-	864
Management fee receivables	-	-	-	170,000	170,000
Cash and cash equivalents - Not yet past due	1,955,991	-	-	-	1,955,991
<b>Total</b>	<b>1,956,855</b>	<b>-</b>	<b>-</b>	<b>170,000</b>	<b>2,126,855</b>

UBS MANAGEMENT (CAYMAN) LIMITED  
(An exempted company incorporated in the Cayman Islands with limited liability)

NOTES TO FINANCIAL STATEMENTS

31 December 2025

10. FINANCIAL RISK MANAGEMENT (continued)

(c) Liquidity risk

Liquidity risk is the risk that the Company will encounter difficulty in raising funds to meet commitments associated with financial liabilities. The Company's strategy is to minimise its exposure to liquidity risk by monitoring the Company's liquid capital from time to time and by obtaining funds from partners where necessary.

The following table summarises the maturity profile of the Company's financial liabilities based on contractual undiscounted payments. Balances due within one year equal their carrying amounts, as the impact of discounting is insignificant. The table also analyses the maturity profile of the Company's financial assets (undiscounted where appropriate) in order to provide a complete view of the Company's contractual commitments and liquidity.

*Financial liabilities*

The maturity grouping is based on the remaining period from the end of the reporting period to the contractual maturity date. When a counterparty has a choice of when the amount is paid, the liability is allocated to the earliest period in which the Company can be required to pay.

*Financial assets*

The analysis into maturity groupings is based on the remaining period from the end of the reporting period to the contractual maturity date or, if earlier, the expected date on which the assets will be realised.

	On demand USD	Less than 3 months USD	3 to 12 months USD	No maturity USD	Total USD
31 December 2025					
<i>Financial liabilities</i>					
Amount due to a fellow subsidiary	137,218	-	-	-	137,218
	<u>137,218</u>	<u>-</u>	<u>-</u>	<u>-</u>	<u>137,218</u>
31 December 2024					
<i>Financial liabilities</i>					
Amount due to an immediate holding company	23,303	-	-	-	23,303
	<u>23,303</u>	<u>-</u>	<u>-</u>	<u>-</u>	<u>23,303</u>

UBS MANAGEMENT (CAYMAN) LIMITED  
(An exempted company incorporated in the Cayman Islands with limited liability)

NOTES TO FINANCIAL STATEMENTS

31 December 2025

11. UNCONSOLIDATED STRUCTURED ENTITIES

The Company considers itself the sponsor of a structured entity when either its name appears in the name of the structured entity or in products issued by it or there is a general expectation from the market that the Company is associated with the structured entity or the Company was involved in the design or set up of the structured entity and has a form of involvement with the structured entity.

The below unconsolidated structured entities are sponsored by the Company where a fixed annual management fee of USD5,000 (2024: USD5,000) each is received but no interest is held by the Company as at 31 December 2025.

Australian High Dividend Equity Twin Alpha Fund (For Qualified Institutional Investors Only)  
US REIT Premium Fund (For Qualified Institutional Investors Only)\*  
Principal / CS Canadian Equity Income Fund (For Qualified institutional Investors Only)  
Japan Equity Premium Fund (For Qualified Institutional Investors Only)  
Brazil Equity Alpha Fund (For Qualified Institutional Investors Only)  
Daiwa Brazilian Real Bond Fund (For Qualified Institutional Investors Only)  
Nissay Japan Equity Active Fund (For Qualified Institutional Investors Only)  
AMP Australia REIT Fund (For Qualified Institutional Investors Only)\*  
J-REIT and Real Estate Equity Fund (For Qualified Institutional Investors Only)\*  
Daiwa American High Dividend Equity Quattro Income Fund (For Qualified Institutional Investors Only)\*  
Daiwa American REIT Quattro Income Fund (For Qualified Institutional Investors Only)\*  
Shinsei World Wrap Stable Type (For Qualified Institutional Investors Only)  
US REIT Triple Engine Plus Fund (For Qualified Institutional Investors Only)  
US Municipal Bond Fund  
Global High Dividend Equity Premium Fund (For Qualified Institutional Investors Only)  
Meister's Collection  
PIMCO Short Term Income Strategy Fund  
PIMCO Short Term Strategy  
Daiwa J-REIT Covered Call Fund (For Qualified Institutional Investors Only)  
Foreign Currency Denominated Man AHL Smart Leverage Strategy Fund  
SBI PICTET Asia Hi-Tech Venture Fund  
AUD Short Term Bond Fund\*  
Insight Alpha  
US Dynamic Growth  
Premium Carry Strategy Fund  
BSMD Global Advantage  
Daiwa WIL Ventures III, L.P. Fund  
Japan Equity Premium Strategy Fund  
Global Select Carry Strategy Fund  
Nuveen Churchill Private Capital Tokai Tokyo Access Fund  
LGT Global Private Credit Fund  
KKR Private Markets Equity Fund  
UBS Triple Income European Bank Equity Strategy Fund#  
UBS European Retail Estate Strategy Fund#  
UBS US Bank Equity Strategy Fund#  
UBS State of Texas Equity Strategy Fund#  
UBS US Treasuries Fund#  
Columbia US Contrarian Fund#

UBS MANAGEMENT (CAYMAN) LIMITED  
(An exempted company incorporated in the Cayman Islands with limited liability)

NOTES TO FINANCIAL STATEMENTS

31 December 2025

11. UNCONSOLIDATED STRUCTURED ENTITIES (continued)

UBS Australia REIT Strategy Fund#  
UBS Strategy Fund#

\* The funds were terminated during 2025.

# The funds were entered during 2025, no management fee was charged for 2025.

The Company has not provided financial or other support to unconsolidated structured entities that it was not contractually required to provide.

The Company does not currently intend to provide financial or other support to unconsolidated structured entities that is not contractually required to provide.

12. APPROVAL OF THE FINANCIAL STATEMENTS

The financial statements were approved and authorised for issue by the board of directors on 22 May 2026.

## (2) 損益計算書

管理会社の損益の状況については、「(1) 貸借対照表」の項目に記載した管理会社の損益計算書およびその他の包括利益をご参照ください。

## 4 利害関係人との取引制限

受託会社および管理会社、これらの持株会社、持株会社の株主、持株会社の子会社ならびにその取締役、役員、従業員、代理人および関連会社（以下「利害関係者」といいます。）は、随時、ファンドと利益相反を生じる可能性のある他の金融、投資またはその他の専門的活動（以下「利益相反」といいます。）に関与することができます。これには、別のファンドの受託者、管理者、保管者、運用者、投資運用者または販売者として行為すること、および別のファンドまたは別の会社の取締役、役員、顧問または代理人を務めることが含まれます。とりわけ、管理会社またはその利害関係者は、ファンドと投資目的が類似または重複した別の投資ファンドの運用または助言に関与することを想定されます。また、管理会社の関連会社は、受託会社および／または管理会社と合意した条件に基づき、ファンドに対し、銀行サービス、財務顧問サービス、保管サービス、販売サービス、スワップ・カウンターパーティーサービスまたはヘッジサービスを提供することができ、これを行う場合、かかるサービスの提供により得た利益は当該利害関係者が留保します。受託会社および管理会社は、ファンドに提供されるサービスと類似のサービスを第三者に提供することができ、かかる行為により得た利益を計上する責任を負いません。利益の相反が生じた場合、受託会社または管理会社（適切な場合）は、その公正な解決を確保するよう努力します。ファンドを含め、他の顧客に投資機会を割り当てる場合、管理会社は、かかる業務に関して利益の相反に直面する可能性があります。このような状況における投資機会が公正に割り当てられることを確保します。

## 5 その他

### (1) 定款の変更等

定款の変更または管理会社の将来の解散については、臨時株主総会の承認を必要とします。

### (2) 事業譲渡または事業譲受

該当事項ありません。

### (3) 出資の状況

該当事項ありません。

### (4) 訴訟およびその他の重要事項

有価証券届出書提出日現在において、訴訟事件その他管理会社およびファンドに重要な影響を与えた事実または与えると予想される事実はありません。

管理会社の会計年度は、毎年1月1日に始まり、12月31日に終了します。

管理会社は、存続期間の定めなく、株主総会の決議により、いつでも解散します。