

愛称：ダブルウイング

追加型投信／内外／資産複合

信託期間：2006年3月14日 から 無期限

基準日：2026年4月30日

決算日：毎月6日(休業日の場合翌営業日)

回数コード：3059

※過去の実績を示したものであり、将来の成果を示唆・保証するものではありません。

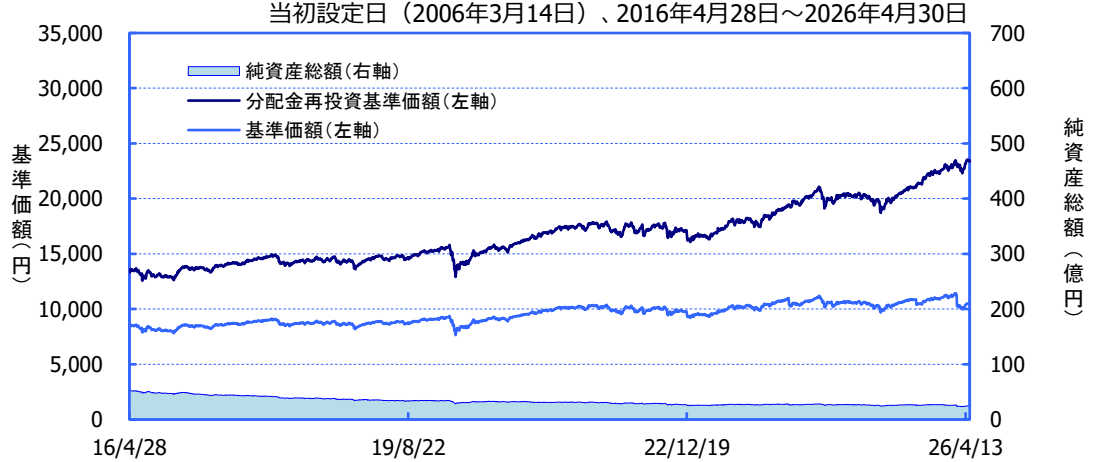
## 《基準価額・純資産の推移》

2026年4月30日現在

基準価額	10,435 円
純資産総額	24億円

### 期間別騰落率

期間	ファンド
1か月間	+4.8%
3か月間	+3.1%
6か月間	+4.7%
1年間	+19.6%
3年間	+37.6%
5年間	+37.2%
10年間	+71.8%
設定来	+133.6%



※「分配金再投資基準価額」は、分配金(税引前)を分配時にファンドへ再投資したものとみなして計算しています。  
 ※基準価額の計算において、運用管理費用(信託報酬)は控除しています(後述のファンドの費用をご覧ください)。  
 ※「期間別騰落率」の各計算期間は、基準日から過去に遡った期間とし、当該ファンドの「分配金再投資基準価額」を用いた騰落率を表しています。  
 ※実際のファンドでは、課税条件によって投資者ごとの騰落率は異なります。また、換金時の費用・税金等は考慮していません。

## 《分配の推移》

(1万口当たり、税引前)

決算期(年/月)	分配金
第1～229期 合計：	5,690円
第230期 (25/05)	10円
第231期 (25/06)	10円
第232期 (25/07)	10円
第233期 (25/08)	10円
第234期 (25/09)	560円
第235期 (25/10)	10円
第236期 (25/11)	10円
第237期 (25/12)	10円
第238期 (26/01)	10円
第239期 (26/02)	10円
第240期 (26/03)	930円
第241期 (26/04)	10円
分配金合計額	設定来：7,280円 直近12期：1,590円

※分配金は、収益分配方針に基づいて委託会社が決定します。あらかじめ一定の額の分配をお約束するものではありません。分配金が支払われない場合もあります。

※債券 ポートフォリオ特性値は、ファンドの組入債券等の各特性値(直接利回り、最終利回り等)を、その組入比率で加重平均したものです。※先物の建玉がある場合は、資産別構成の比率合計欄を表示していません。

※格付別構成については、当社所定の基準で採用した格付けを基準に算出しています。

※変動要因分解は、簡便法に基づく概算値であり、実際の数値とは異なる場合があります。また、その他要因には、運用管理費用による要因、設定・解約の影響などがあります。小数点以下四捨五入等の関係で各欄の数値の合計が一致しない場合があります。

■当資料は、ファンドの状況や関連する情報等をお知らせするために大和アセットマネジメントにより作成されたものです。当ファンドは、値動きのある有価証券等に投資しますので、基準価額は大きく変動します。したがって投資元本が保証されているものではありません。当ファンドの取得をご希望の場合には最新の投資信託説明書(交付目論見書)を販売会社よりお渡しいたしますので、必ず内容をご確認の上ご自身でご判断ください。後述の当資料のお取り扱いにおけるご注意をよくお読みください。

## 《主要な資産の状況》

※比率は、純資産総額に対するものです。

### 資産別構成

資産	銘柄数	比率
外国債券	42	46.8%
外国株式	150	10.5%
外国リート	69	9.9%
国内株式	38	9.9%
国内債券	20	9.4%
国内リート	44	9.2%
国内リート 先物	1	0.2%
コール・ローン、その他		4.2%
合計	364	---

### 通貨別構成

通貨	比率
日本円	30.4%
米ドル	26.3%
ユーロ	13.7%
豪ドル	9.8%
英ポンド	7.4%
カナダ・ドル	4.2%
ポーランド・ズロチ	2.2%
デンマーク・クローネ	2.1%
チェコ・コルナ	1.2%
その他	2.9%

### 債券 ポートフォリオ特性値

直接利回り(%)	2.7
最終利回り(%)	3.9
修正デュレーション	7.7
残存年数	9.6

### 債券 格付別構成

格付別	比率
AAA	79.0%
AA	17.3%
A	3.7%
BBB	---
BB以下	---

※債券 ポートフォリオ特性値、格付別構成の比率は、債券ポートフォリオ(債券先物を除く)に対するものです。

## 《基準価額の月次変動要因分解》

	価格要因	為替要因	合計
海外債券	2 円	109 円	111 円
国内債券	▲7 円	---	▲7 円
海外REIT	77 円	15 円	92 円
国内REIT	21 円	---	21 円
海外株式	161 円	6 円	168 円
国内株式	104 円	---	104 円
その他要因	---	---	▲11 円
分配金	---	---	▲10 円

設定・運用：

**大和アセットマネジメント**

Daiwa Asset Management

商号等

大和アセットマネジメント株式会社  
 金融商品取引業者 関東財務局長(金商)第352号

加入協会

一般社団法人資産運用業協会  
 一般社団法人第二種金融商品取引業協会

国内債券 組入上位銘柄			合計6.3%
銘柄名	利率(%)	償還日	比率
116 20年国債	2.2	2030/03/20	0.6%
110 20年国債	2.1	2029/03/20	0.6%
94 20年国債	2.1	2027/03/20	0.6%
101 20年国債	2.4	2028/03/20	0.6%
26 30年国債	2.4	2037/03/20	0.6%
34 30年国債	2.2	2041/03/20	0.6%
32 30年国債	2.3	2040/03/20	0.6%
28 30年国債	2.5	2038/03/20	0.6%
22 30年国債	2.5	2036/03/20	0.6%
30 30年国債	2.3	2039/03/20	0.6%

【国内債券】  
(債券市況)

国内債券市場では、金利は上昇しました。中東情勢の緊迫が長期化するとの見方から物価上昇や財政悪化に対する懸念が高まり、国内金利は上昇しました。

(今後の見通し)

国内の経済・物価は、おおむね日銀の想定通りに推移すると見込んでおり、緩やかなペースでの利上げが実施されるとみています。利上げの実施とともに長期金利は徐々に上昇していくと予想します。

海外債券 組入上位銘柄				合計27.3%
銘柄名	利率(%)	償還日	比率	
AUSTRALIAN GOVERNMENT BOND	4.5	2033/04/21	4.0%	
SPANISH GOVERNMENT BOND	2.9	2046/10/31	3.7%	
United States Treasury Note/Bond	1.125	2040/08/15	3.6%	
UNITED STATES TREASURY NOTE/BOND	3.375	2033/05/15	3.5%	
United States Treasury Note/Bond	0.875	2030/11/15	3.0%	
UNITED KINGDOM GILT	4.25	2034/07/31	2.4%	
SPANISH GOVERNMENT BOND	1.2	2040/10/31	2.1%	
United Kingdom Gilt	0.25	2031/07/31	1.7%	
INTL. FIN. CORP.	1.25	2031/02/06	1.7%	
EUROPEAN INVESTMENT BANK	2.75	2030/07/30	1.6%	

【海外債券】  
(債券市況)

海外債券市場では、金利はおおむね上昇しました。米国では、中東情勢の沈静化期待で月上旬に金利が低下する場面もありましたが、米国とイランの交渉に目立った進展が見られず、ホルムズ海峡の封鎖が長期化するとの懸念から原油価格が上昇し、月末にかけて金利は上昇しました。その他の国についても、おおむね米国に連れる動きとなりました。

(今後の見通し)

米国の金融政策は、足元の原油高によるインフレ上昇が一時的か否かを見極める必要があるため、しばらく様子見が続くと考えます。中東情勢は流動的で先行き不透明な状況が続いていますが、7月の米国建国250周年の前までにはトランプ大統領が成果を誇示できるような落としどころが見られると想定しています。こうした状況の下、米国金利は当面高止まりした後、中期的には低下すると予想します。その他の国の金利はおおむね米国に連れる展開を想定します。

国内株式 組入上位銘柄				合計5.0%
銘柄名	東証33業種名	国・地域名	比率	
住友電工	非鉄金属	日本	0.8%	
アドバンテスト	電気機器	日本	0.6%	
村田製作所	電気機器	日本	0.5%	
東京エレクトロン	電気機器	日本	0.5%	
日立	電気機器	日本	0.5%	
トヨタ自動車	輸送用機器	日本	0.4%	
ファーストリテイリング	小売業	日本	0.4%	
信越化学	化学	日本	0.4%	
ソニーグループ	電気機器	日本	0.4%	
HOYA	精密機器	日本	0.4%	

【国内株式】  
(株式市況)

国内株は上昇しました。月初はトランプ米大統領が「2~3週間以内にイランから撤退する」と表明したことなどが好感され、急反発しました。米国とイランが2週間の停戦で合意して以降は、市場心理がリスクオンに転じ、月半ばにかけて堅調に推移しました。その後は、和平交渉を巡る好悪材料が相次ぐ中でも、米・イランの恒久的な停戦合意への期待や、AI・半導体関連株への買いに支えられ、おおむね横ばいで推移しました。

(今後の見通し)

中東情勢を背景に3月期決算企業の業績予想は慎重化する可能性があり、株価の下押し要因となり得ますが、インフレ転換や需給面の構造変化、政府の成長戦略といったポジティブな材料を背景に、中長期的な上昇基調は維持されると見込んでいます。加えて、東証の要請などを受けて資本効率向上への意識が高まる中、コーポレートガバナンス・コード改訂を追い風とした自社株買いの再加速も支えになると考えられます。

海外株式 組入上位銘柄				合計4.2%
銘柄名	業種名	国・地域名	比率	
NVIDIA CORP	情報技術	アメリカ	0.9%	
ALPHABET INC CLASS C	コミュニケーション・サービス	アメリカ	0.7%	
APPLE INC	情報技術	アメリカ	0.6%	
MICROSOFT CORP	情報技術	アメリカ	0.4%	
BROADCOM INC	情報技術	アメリカ	0.4%	
AMAZON COM INC	一般消費財・サービス	アメリカ	0.4%	
MICRON TECHNOLOGY INC	情報技術	アメリカ	0.3%	
META PLATFORMS INC CLASS A	コミュニケーション・サービス	アメリカ	0.2%	
JPMORGAN CHASE	金融	アメリカ	0.2%	
TESLA INC	一般消費財・サービス	アメリカ	0.2%	

※業種名は、原則としてS&PとMSCI Inc.が共同で作成した世界産業分類基準(GICS)によるものです。

※海外株式の国・地域名については、原則としてMSCI Inc.が提供するリスク所在国・地域に基づいて表示しています。

【海外株式】  
(株式市況)

欧米株は上昇しました。トランプ米大統領が「2~3週間以内にイランから撤退する」と表明したことや、米国とイランの2週間の停戦合意を好感し、月半ばにかけて堅調に推移しました。その後も、米・イランの恒久的な停戦合意への期待やAI・半導体関連株が相場を主導する展開となり、米国株は堅調に推移しました。一方、欧州株は、中東情勢の緊迫化を受けた原油高を背景に、利上げ観測が重しとなり、上昇幅を縮小しました。

(今後の見通し)

米国株はAI半導体の高い成長期待を背景にハイテク株主導で業績予想の引き上げが進んでいるほか、半導体関連株の予想PERは、投資指標面での割安感も強まっており、堅調に推移すると考えられます。また、欧州株も、中東情勢の緊迫化に伴う原油高を受けた利上げ観測が重しとなる一方で、安定的な利益成長と米国株に対する相対的な割安感を背景に今後も相場の回復が続くと想定されます。

※比率は、純資産総額に対するものです。

国内リート 組入上位銘柄			合計5.4%
投資法人名	種別名	国・地域名	比率
日本ビルファンド	オフィス不動産投資信託	日本	0.8%
日本都市ファンド投資法人	店舗用不動産投資信託	日本	0.7%
野村不動産マスターF	各種不動産投資信託	日本	0.6%
ジャパンリアルエステイト	オフィス不動産投資信託	日本	0.6%
KDX不動産投資法人	各種不動産投資信託	日本	0.5%
GLP投資法人	工業用不動産投資信託	日本	0.5%
ジャパン・ホテル・リート投資法人	ホテル・リゾート不動産投資信託	日本	0.5%
日本プロロジスリート	工業用不動産投資信託	日本	0.4%
大和ハウスリート投資法人	各種不動産投資信託	日本	0.4%
インヴァシブル投資法人	ホテル・リゾート不動産投資信託	日本	0.4%

※種別名について、原則として国内リートはS&PとMSCI Inc.が共同で作成した世界産業分類基準(GICS)に基づき分類しています。

※用途名について、原則として海外リートはS&P Global Property Indexに基づき分類しています。

※比率は、純資産総額に対するものです。

海外リート 組入上位銘柄				合計4.1%
銘柄名	用途名	国・地域名	比率	
WELLTOWER INC (REIT)	ヘルスケア	アメリカ	0.8%	
GOODMAN GROUP UNITS	産業用	オーストラリア	0.8%	
DIGITAL REALTY TRUST REIT INC (REIT)	データセンター	アメリカ	0.5%	
PROLOGIS REIT INC (REIT)	産業用	アメリカ	0.4%	
SCENTRE GROUP UNIT (REIT)	小売	オーストラリア	0.4%	
CAPITALAND INTEGRATED COMMERCIAL T	ダイバーシファイド	シンガポール	0.3%	
EQUINIX REIT INC (REIT)	データセンター	アメリカ	0.3%	
CROWN CASTLE INC (REIT)	その他	アメリカ	0.2%	
LINK REAL ESTATE INVESTMENT TRUST	小売	香港	0.2%	
EXTRA SPACE STORAGE REIT INC (REIT)	倉庫	アメリカ	0.2%	

## 【国内REIT（リート）】

（リート市況）

J-REIT市場は上昇しました。中旬までは、中東情勢の沈静化期待が高まるなか、国内株式の上昇に連れ、上昇しました。下旬は、原油高を背景としたインフレ懸念の高まりから国内長期金利が上昇したことが重しとなり、下落しました。決算発表では、引き続き好調な不動産賃貸市況が確認されるなかで、借入コストの増加に打ち勝つ力強い賃料成長が期待できる銘柄は特に好感されました。

（今後の見通し）

短期的な推移は、中東情勢次第の展開が続くとみえています。事態が収束に向かうことを期待しているものの、最終的に和平合意に至るかどうか重要で今後の動向を注視しています。足元の国内不動産賃貸市況は好調で、オフィスや住宅などを中心にしっかりと賃料の増額が実現できており、その継続が期待されます。中東情勢の落ち着きと共に良好な事業環境が注目され、J-REIT市場が緩やかに上昇していくことを予想しています。

## 【為替】

（為替相場）

為替市場では、投資対象通貨は対円で上昇しました。中東情勢の沈静化期待で有事の米ドル買いが一服し、多くの通貨に対して米ドルが下落しました。一方、原油価格が高止まりする中、日本の貿易収支悪化への懸念などから円安圧力も根強く残りました。このように米ドルと円の弱さが拮抗する中、米ドルは円に対して上昇し、その他の通貨は円に対してより大きく上昇しました。

（今後の見通し）

当面の米ドル円は中東情勢の行方や原油価格の動向に左右される展開となりそうです。中期的には、中東情勢の沈静化や米ドル離れの思惑が米ドル安に作用すると想定していますが、米ドル安局面では日本の利上げ観測や円買い介入への警戒感が後退しやすいため、大幅な円高は進みにくいとみえています。こうした局面では、米ドル以外の通貨が相対的に対円で堅調に推移すると見込みます。

## 【海外REIT（リート）】

（リート市況）

海外REIT市場は上昇しました。中東情勢に関する悪材料の出尽くし感から大幅反発となった株式市場同様、REITも3月の下落幅を解消し、多くの国・地域で上昇しました。米国では全てのセクターが上昇しました。良好な決算内容を先んじて織り込む形でデータセンターが続伸しました。また、NYなど主要都市のリーシング状況の改善が伝わったオフィスも大きく上昇しました。

（今後の見通し）

建築コストの高止まりや高金利環境の下で物件供給が抑制されており、稼働率および賃料の上昇要因となっています。大手上場REITは良質な物件を多く保有しており、安定した需要と着実な賃料上昇が期待されるため、全体としてポジティブな見通しを持っています。一方で、需要面のリスク要因として、労働市場の悪化に注意が必要です。また、原油価格の高止まりが続く場合の長期金利上昇リスクにも注意が必要です。

※P2、P3のコメントについては、現時点での投資判断を示したものであり、将来の市況環境の変動等を保証するものではありません。

## 《ファンドの目的・特色》

### ファンドの目的

- ・内外の債券、株式およびリート（不動産投資信託）に投資し、信託財産の着実な成長と安定した収益の確保をめざします。

### ファンドの特色

- ・内外の債券、株式およびリートに投資します。
- ・海外の債券への投資にあたっては、ソブリン債等に投資します。
- ・わが国の債券への投資にあたっては、国債に投資します。
- ・内外の株式への投資にあたっては、中長期的に企業価値の向上が期待される銘柄に投資します。
- ・内外のリートへの投資にあたっては、個別銘柄の投資価値を分析して、配当利回り、期待される成長性、割安度などを勘案し投資銘柄を選定します。

## 《投資リスク》

- 当ファンドは、値動きのある有価証券等に投資しますので、基準価額は変動します。したがって、**投資元本が保証されているものではなく、これを割込むことがあります。信託財産に生じた利益および損失は、すべて投資者に帰属します。投資信託は預貯金とは異なります。**基準価額の主な変動要因は、以下のとおりです。

価格変動リスク・信用リスク 株価の変動	組入資産の価格が下落した場合には、基準価額が下落する要因となり、投資元本を割込むことがあります。 株価は、政治・経済情勢、発行企業の業績、市場の需給等を反映して変動します。発行企業が経営不安、倒産等に陥った場合には、投資資金が回収できなくなることもあります。
価格変動リスク・信用リスク 公社債の価格変動	組入資産の価格が下落した場合には、基準価額が下落する要因となり、投資元本を割込むことがあります。 公社債の価格は、一般に金利が低下した場合には上昇し、金利が上昇した場合には下落します。また、公社債の価格は、発行体の信用状況によっても変動します。特に、発行体が債務不履行を発生させた場合、またはその可能性が予想される場合には、公社債の価格は下落します。
価格変動リスク・信用リスク リートの価格変動	組入資産の価格が下落した場合には、基準価額が下落する要因となり、投資元本を割込むことがあります。 リートの価格は、不動産市況の変動、リートの収益や財務内容の変動、リートに関する法制度の変更等の影響を受けます。
為替変動リスク	外貨建資産については、資産自体の価格変動のほか、当該外貨の円に対する為替レートの変動の影響を受けます。組入外貨建資産について、当該外貨の為替レートが円高方向に進んだ場合には、基準価額が下落する要因となり、投資元本を割込むことがあります。
カントリー・リスク	投資対象国・地域において、政治・経済情勢の変化等により市場に混乱が生じた場合、または取引に対して新たな規制が設けられた場合には、基準価額が予想外に下落したり、方針に沿った運用が困難となることがあります。
その他	解約資金を手当てするため組入証券を売却する際、市場規模や市場動向によっては市場実勢を押下げ、当初期待される価格で売却できないこともあります。この場合、基準価額が下落する要因となります。

※基準価額の変動要因は、上記に限定されるものではありません。

### その他の留意点

- 当ファンドのお取引に関しては、金融商品取引法第 37 条の 6 の規定（いわゆるクーリング・オフ）の適用はありません。
- 当ファンドは、大量の解約が発生し短期間で解約資金を手当てする必要が生じた場合や主たる取引市場において市場環境が急変した場合等に、一時的に組入資産の流動性が低下し、市場実勢から期待できる価格で取引できないリスク、取引量が限られてしまうリスクがあります。これにより、基準価額にマイナスの影響を及ぼす可能性や、換金の申込みの受付が中止となる可能性、換金代金のお支払いが遅延する可能性があります。

## 《ファンドの費用》

投資者が直接的に負担する費用			
	料率等	費用の内容	
購入時手数料	販売会社が別に定める率 (上限) <u>3.3% (税抜3.0%)</u>	購入時の商品説明または商品情報の提供、投資情報の提供、取引執行等の対価です。	
信託財産留保額	ありません。	—	
投資者が信託財産で間接的に負担する費用			
	料率等	費用の内容	
運用管理費用 (信託報酬)	(分配型) : <u>年率1.4025%</u> ( <u>税抜1.275%</u> ) (成長型) : <u>年率1.485%</u> ( <u>税抜1.35%</u> )	運用管理費用の総額は、日々の信託財産の純資産総額に対して左記の率を乗じて得た額とします。運用管理費用は、毎日計上され日々の基準価額に反映されます。	
配分 (税抜) (注1)	委託会社	販売会社および受託会社への配分を除いた額 ファンドの運用と調査、受託会社への運用指図、基準価額の計算、目論見書・運用報告書の作成等の対価です。	
	販売会社	運用報告書等各種書類の送付、口座内でのファンドの管理、購入後の情報提供等の対価です。	
		各販売会社ごとに、次の額を当該各販売会社にかかる各ファンドごとの取扱純資産総額により按分して得た額	
		当該各販売会社にかかる「6資産バランスファンド (分配型)」および「6資産バランスファンド (成長型)」の取扱純資産総額の合計額に次の率を乗じて得た額	
		200億円以下の部分	年率0.60%
		200億円超500億円以下の部分	年率0.70%
500億円超1,000億円以下の部分	年率0.75%		
1,000億円超2,000億円以下の部分	年率0.80%		
2,000億円超の部分	年率0.85%		
受託会社	年率0.05%	運用財産の管理、委託会社からの指図の実行の対価です。	
その他の費用・手数料	(注2)	監査報酬、有価証券売買時の売買委託手数料、先物取引・オプション取引等に要する費用、資産を外国で保管する場合の費用等を信託財産でご負担いただきます。	

(注1) 「運用管理費用の配分」には、別途消費税率を乗じた額がかかります。

(注2) 「その他の費用・手数料」については、運用状況等により変動するため、事前に料率、上限額等を示すことができません。

※購入時手数料について、くわしくは販売会社にお問合わせ下さい。

※運用管理費用の信託財産からの支払いは、毎計算期末または信託終了時に行なわれます。

※手数料等の合計額については、保有期間等に応じて異なりますので、表示することができません。また、上場不動産投資信託は市場価格により取引されており、費用を表示することができません。

## 《お申込みメモ》

購入単位	最低単位を 1 円単位または 1 口単位として販売会社が定める単位
購入価額	購入申込受付日の翌営業日の基準価額（1 万円当たり）
購入代金	販売会社が定める期日までにお支払い下さい。
換金単位	最低単位を 1 口単位として販売会社が定める単位
換金価額	換金申込受付日の翌営業日の基準価額（1 万円当たり）
換金代金	原則として換金申込受付日から起算して 5 営業日目からお支払いします。
申込締切時間	原則として、午後 3 時 30 分まで（販売会社所定の事務手続きが完了したもの） なお、販売会社によっては異なる場合がありますので、くわしくは販売会社にお問合わせ下さい。
換金制限	信託財産の資金管理を円滑に行なうために大口の換金申込には制限があります。
購入・換金申込受付 の中止および取消し	金融商品取引所等における取引の停止、外国為替取引の停止その他やむを得ない事情があるときは、購入、換金の申込みの受け付けを中止することがあります。
繰上償還	次のいずれかの場合には、委託会社は、事前に受益者の意向を確認し、受託会社と合意のうえ、信託契約を解約し、信託を終了させること（繰上償還）ができます。 ・受益権の口数が 30 億口を下ることとなった場合 ・信託契約を解約することが受益者のため有利であると認めるとき ・やむを得ない事情が発生したとき
収益分配	6 資産バランスファンド（分配型）：年 12 回、収益分配方針に基づいて収益の分配を行ないません。 （注）当ファンドには、「分配金再投資コース」と「分配金支払いコース」があります。なお、お取扱い可能なコースおよびコース名については異なる場合がありますので、販売会社にお問合わせ下さい。
課税関係	課税上は株式投資信託として取扱われます。配当控除、益金不算入制度の適用はありません。 公募株式投資信託は税法上、一定の要件を満たした場合に NISA（少額投資非課税制度）の適用対象となります。 当ファンドは、NISA の対象ではありません。 ※税法が改正された場合等には変更される場合があります。

## 《収益分配金に関する留意事項》

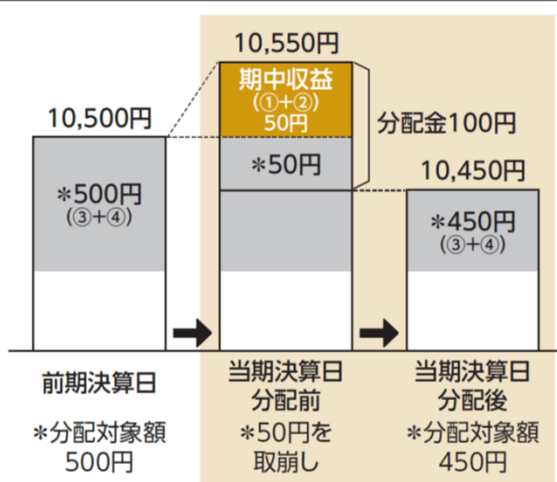
分配金は、預貯金の利息とは異なり、投資信託の純資産から支払われますので、分配金が支払われると、その金額相当分、基準価額は下がります。



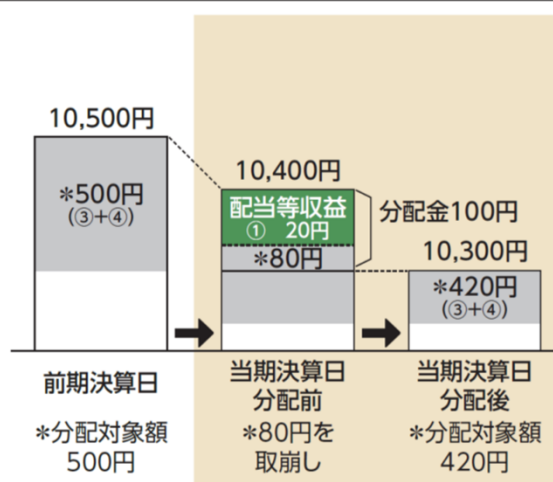
分配金は、計算期間中に発生した収益（経費控除後の配当等収益および評価益を含む売買益）を超えて支払われる場合があります。その場合、当期決算日の基準価額は前期決算日と比べて下落することになります。また、分配金の水準は、必ずしも計算期間におけるファンドの収益率を示すものではありません。

### 計算期間中に発生した収益を超えて支払われる場合

#### 前期決算日から基準価額が上昇した場合



#### 前期決算日から基準価額が下落した場合

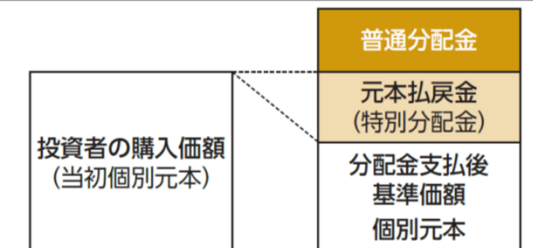


(注) 分配対象額は、①経費控除後の配当等収益および②経費控除後の評価益を含む売買益ならびに③分配準備積立金および④収益調整金です。分配金は、分配方針に基づき、分配対象額から支払われます。

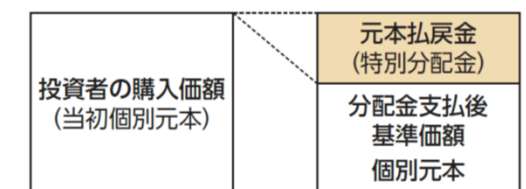
※上記はイメージであり、実際の分配金額や基準価額を示唆するものではありませんので留意下さい。

投資者のファンドの購入価額によっては、分配金の一部または全部が、実質的には元本の一部払戻しに相当する場合があります。ファンド購入後の運用状況により、分配金額より基準価額の値上がり小さかった場合も同様です。

#### 分配金の一部が元本の一部払戻しに相当する場合



#### 分配金の全部が元本の一部払戻しに相当する場合



普通分配金…………… 個別元本（投資者のファンドの購入価額）を上回る部分からの分配金です。

元本払戻金(特別分配金)…………… 個別元本を下回る部分からの分配金です。分配後の投資者の個別元本は、元本払戻金(特別分配金)の額だけ減少します。

※元本払戻金(特別分配金)は実質的に元本の一部払戻しとみなされ、その金額だけ個別元本が減少します。

また、元本払戻金(特別分配金)部分は非課税扱いとなります。

## ◀ 当資料のお取り扱いにおけるご注意 ▶

- 当資料は、ファンドの状況や関連する情報等をお知らせするために大和アセットマネジメントにより作成されたものです。
- 当ファンドのお申込みにあたっては、販売会社よりお渡しする「投資信託説明書（交付目論見書）」の内容を必ずご確認くださいのうえ、ご自身でご判断ください。
- 投資信託は、値動きのある有価証券等に投資しますので、基準価額は大きく変動します。したがって、投資者のみなさまの投資元本が保証されているものではありません。信託財産に生じた利益および損失は、すべて投資者に帰属します。投資信託は預貯金とは異なります。
- 投資信託は、預金や保険契約とは異なり、預金保険機構・保険契約者保護機構の保護の対象ではありません。証券会社以外でご購入いただいた投資信託は、投資者保護基金の対象ではありません。
- 当資料は、信頼できると考えられる情報源から作成していますが、その正確性・完全性を保証するものではありません。運用実績などの記載内容は過去の実績であり、将来の成果を示唆・保証するものではありません。また、税金、手数料等を考慮していませんので、投資者のみなさまの実質的な投資成果を示すものではありません。
- 当資料の中で記載されている内容、数値、図表、意見等は資料作成時点のものであり、今後予告なく変更されることがあります。
- 同じ銘柄名が複数表示される場合、同一銘柄名であっても市場や通貨等が異なる場合があります。また、銘柄名称が長い場合、名称の一部が表記されない場合があります。
- 分配金は、収益分配方針に基づいて委託会社が決定します。あらかじめ一定の額の分配をお約束するものではありません。分配金が支払われない場合もあります。

販売会社等についてのお問い合わせ

▶ **大和アセットマネジメント** フリーダイヤル 0120-106212(営業日の9:00~17:00)

当社ホームページ

▶ <https://www.daiwa-am.co.jp/>

6 資産バランスファンド（分配型）（愛称：ダブルウイング）

販売会社名（業態別、50音順） （金融商品取引業者名）		登録番号	加入協会			
			日本証券業協会	一般社団法人 資産運用業協会	一般社団法人 金融先物 取引業協会	一般社団法人 第二種金融商 品取引業協会
株式会社三井住友銀行	登録金融機関	関東財務局長(登金)第54号	○		○	○
SMBC日興証券株式会社	金融商品取引業者	関東財務局長(金商)第2251号	○	○	○	○

上記の販売会社は今後変更となる場合があります。また、販売会社によって、新規のご購入の取扱いを行っていない場合や、お申込み方法・条件等が異なります。くわしくは、販売会社にお問合わせ下さい。